


Partecipazione a una gara di altre P.A.

Impresa



Manuale d'uso

SOMMARIO

1. PREMESSA..... 3

2. RICERCA DEI BANDI..... 5

3. PROCEDURA DI PARTECIPAZIONE – I PASSI..... 9

3.1. PASSO 1- SCELTA DELLA FORMA DI PARTECIPAZIONE 10

 SINGOLO OPERATORE ECONOMICO 10

 RTI, CONSORZI, GEIE (COSTITUITI O COSTITUENDI) 11

3.2. PASSO 2 - SCELTA DEI LOTTI 15

3.3. PASSO 3 - GESTIONE UTENTI 16

3.4. PASSO 4: DATI DELL’AZIENDA E DICHIARAZIONI NECESSARIE 18

3.5. PASSO 5: AMMINISTRATORI DELL’IMPRESA E ASSETTI SOCIETARI 19

3.6. PASSO 6: DOCUMENTO DI PARTECIPAZIONE ED EVENTUALI ALLEGATI..... 20

3.7. PASSO 7: COMPILAZIONE OFFERTA (TECNICA ED ECONOMICA)..... 21

3.8. PASSO 8: CONFERMA E INVIO..... 23

1. Premessa

Per partecipare alle gare bandite da altre P.A. (ad esempio le gare su delega, o gare in modalità ASP) , il primo passo da effettuare è la **registrazione** al Sistema di E- procurement (di seguito Sistema) sul portale www.acquistinretepa.it , inserendo i propri dati personali e quelli dell' impresa per cui si intende operare. I passi di questa procedura sono descritti nella guida per le Imprese "[Registrazione base](#)" ed è sempre disponibile per la consultazione nella sezione Supporto > Guide operative >Imprese.



Da sapere che...

In questo caso non è necessaria nessuna abilitazione preventiva, per partecipare occorre presentare la domanda di partecipazione al bando entro i termini di scadenza previsti.

La procedura di partecipazione ad una gara può essere predisposta da un utente registrato a Sistema e che sia **Legale Rappresentante** dell'impresa per cui opera.

Il Legale Rappresentante deve essere dotato di tutti i poteri necessari per compiere le attività che possono essere svolte sul Sistema, e cioè:

- La sottoscrizione dei relativi contratti
- Il rilascio di dichiarazioni
- La presentazione di autocertificazioni, dichiarazioni sostitutive di atti di notorietà, offerte e proposte, liste e cataloghi di beni/servizi
- L'inoltro di istanze e domande
- La presentazione e/o la richiesta di documenti
- Il rilascio, ove richieste, di quietanze, rinunce, garanzie e fidejussioni
- La negoziazione e la conclusione di contratti, in particolare attraverso la partecipazione alle apposite procedure previste dal Sistema. (Cfr. art 10 - Regole del sistema di e-Procurement).

Il Legale Rappresentante e i relativi poteri dovranno essere iscritti e risultare dal Registro delle Imprese o comprovati da idonea documentazione.

 **Da sapere che...****Dotazione informatica necessaria**

Se sei il Legale Rappresentante che intende avviare la procedura di partecipazione a una gara, verifica di **essere in possesso di:**

- Firma digitale
- Una casella di posta elettronica certificata
- Un personal computer collegato ad internet e dotato di un browser compatibile (Microsoft Internet Explorer 7.0 o superiore, Firefox 3 + o superiore, Safari 3+ o superiore, Opera 10+ o superiore, Google Chrome 2 + o superiore)
- Un programma software per la conversione in formato pdf dei file che compongono l'offerta

Puoi utilizzare qualsiasi firma elettronica qualificata, acquistata presso uno dei Prestatori di servizi fiduciari qualificati. L'elenco è reperibile sul sito dell'AGID – Agenzia per l'Italia digitale - <https://www.agid.gov.it/it/piattaforme/firma-elettronica-qualificata/prestatori-servizi-fiduciari-qualificati>.

Se invece vuoi verificare la validità della tua firma, clicca su <https://www.firma.infocert.it/utenti/verifica.php> e effettua il test caricando un documento già firmato.

2. Ricerca dei bandi

Per avviare la procedura, dopo avere effettuato il login, seleziona il menù **"Bandi"** > **"Altri Bandi"**.

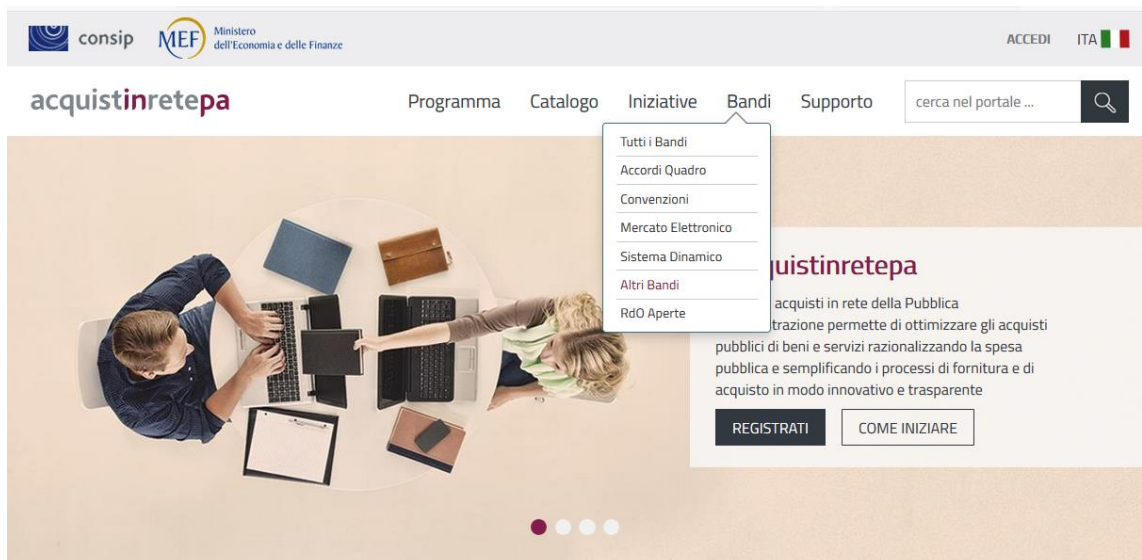


Figura 1 – Accesso al portale

I risultati di ricerca riportano direttamente l'elenco dei Bandi a cui puoi partecipare.

Per ciascun Bando sono valorizzate le seguenti informazioni:

- Titolo del **bando**
- **Area merceologica**
- Nome della **stazione appaltante**
- **Data di pubblicazione del bando** in corrispondenza della colonna "Attivo dal"
- **Data di scadenza per presentare offerta** in corrispondenza della colonna "Scade il"

Puoi utilizzare i filtri posti in alto per ordinare i risultati della tua ricerca, nonché il filtro per Area merceologica posto lateralmente a destra.

Risultati per pagina: 20 53 risultati

STRUMENTO BANDO AREA MERCEOLOGICA STAZIONE APPALTANTE ATTO DAL SCAD IL

A	Realizzazione di basamento per officina provvisoria	Attrezzature e indumenti	MINISTERO DELLA DIFESA - STATO MAGGIORE DELL'ESERCITO - COMANDO DELLE FORZE OPERATIVE TERRESTRI DI S...	21/02/2019	04/03/2019
A	Realizzazione magazzini presso Caserma Lesa di Remanzacco (UD)	Attrezzature e indumenti	MINISTERO DELLA DIFESA - STATO MAGGIORE DELL'ESERCITO - COMANDO DELLE FORZE OPERATIVE TERRESTRI DI S...	21/02/2019	11/03/2019
A	Affidamento ad un operatore economico nel territorio della provincia d...	Sanità, Ricerca e Welfare	MINISTERO DELL'INTERNO - DIPARTIMENTO PER GLI AFFARI INTERNI E TERRITORIALI - UFFICI TERRITORIALI DI...	05/02/2019	12/03/2019

Strumento

- Accordi Quadro (0)
- Convenzioni (0)
- Mercato Elettronico (0)
- Sistema Dinamico (0)
- Altri Bandi (53)
- RDO Aperte(0)

Area merceologica

- Alimenti, ristorazione e buoni pasto (1)
- Arredi e complementi (0)
- Attrezzature e indumenti (4)
- Editoria, Eventi e Comunicazione (0)
- Energia, carburanti e lubrificanti (0)
- Gestione degli Immobili (6)
- Informatica, Elettronica, Telecomunicazioni e... (4)
- Lavori (2)

Figura 2 - Elenco dei bandi

Per accedere alla gara è semplicemente necessario cliccare sul nome del bando di tuo interesse e una volta sulla pagina del bando potrai selezionare **“Partecipa”**.

Servizio di cassa e dei servizi connessi ed opzionali per INAIL

✓ Bando attivo

dal 21/12/2018
al 22/02/2019

Servizi per il Funzionamento della P.A.

1 lotto

A Altri Bandi

OEPV Criterio aggiudicazione

PARTECIPA

2179646 Numero Gara

Ente committente: INAIL

Stazione appaltante: CONSIP SPA

BANDI SIMILI

SERVIZI

MERCATO ELETTRONICO 08/06/2017

Figura 3 - Avvia partecipazione al Bando

Una volta sulla pagina del bando puoi:

- Scaricare i capitolati tecnici e altra documentazione dalla sezione **Documentazione di gara**
- Avviare la procedura di **partecipazione** selezionando il pulsante **Partecipa**

Il Sistema ti propone una schermata con i dati di riepilogo del bando.

Nascondi menu ▾		Riepilogo	
INIZIA LA PROCEDURA ▶		ID Negoziazione	2179646
RIEPILOGO ▾		Nome iniziativa:	Servizio di cassa e dei servizi connessi ed opzionali per INAIL
Dettaglio lotti ▶		Descrizione iniziativa:	Gara a procedura aperta ai sensi del D.Lgs. 50/2016 e s.m.i., per l'affidamento del servizio di cassa e dei servizi connessi ed opzionali per INAIL
Documentazione di gara ▶		Appalto di:	Servizi
Documenti richiesti ai partecipanti ▶		Tipologia di procedura:	Aperta
Scheda di offerta ▶		Criterio di aggiudicazione:	Offerta economicamente piu' vantaggiosa
COMUNICAZIONI ▶		Modalita' di espressione del ribasso:	Valore effettivo
		Numero di Lotti:	1
		Obbligo a partecipare a tutti i lotti	No

Figura 4 – Riepilogo del Bando

Attraverso il sottomenù puoi visualizzare le informazioni utili alla predisposizione della tua offerta. In particolare:

- Il **dettaglio dei lotti** previsti dalla gara con la suddivisione del punteggio tecnico ed economico nel caso di gare aggiudicate all'offerta economicamente più vantaggiosa,

Nascondi menu ▾		Dettaglio lotti		
INIZIA LA PROCEDURA ▶		Numero lotto	Lotto 1	
RIEPILOGO ▾		Denominazione	Lotto unico	
Dettaglio lotti ▾		CIG	1234567890	
Documentazione di gara ▶		CUP	-	
Documenti richiesti ai partecipanti ▶		Subappalto previsto	Si	
Scheda di offerta ▶		Valore lotto (tot. € IVA escl.)	12100000	
COMUNICAZIONI ▶		PUNTEGGI		
		<i>Ripartizione dei punteggi tecnici</i>		<i>Attribuzione da Commissione</i>
		Punteggio tecnico massimo	70,000	0,000
		<i>Ripartizione dei punteggi economici</i>		<i>Attribuzione da Commissione</i>
		Punteggio economico massimo	30,000	30,000
				0,000

Figura 5 - Riepilogo del bando - Dettaglio lotti

- la **documentazione di gara**,
- i **documenti richiesti ai partecipanti**; per ciascun documento che il concorrente dovrà produrre e allegare all'offerta, vengono forniti i parametri e i relativi valori scelti dalla stazione appaltante, rappresentati nell'immagine che segue:

Nascondi menu ▾

Documenti richiesti ai partecipanti ?

Descrizione	Lotto	Documento / Fac-simile	Tipo richiesta	Modalità risposta	Obbligatorio	Documento unico per operatori riuniti
Comprova imposta di bollo	Gara		Amministrativa	Invio telematico	Obbligatorio, ammessi più documenti	Si
DGUE - Documento di gara unico europeo dell'impresa concorrente	Gara		Amministrativa	Invio telematico con firma digitale	Obbligatorio, ammessi più documenti	No
Domanda di partecipazione alla gara	Gara		Amministrativa	Invio telematico con firma digitale	Obbligatorio, ammessi più documenti	No
Eventuale DGUE - Documento di gara unico europeo delle imprese ausiliarie	Gara		Amministrativa	Invio telematico con firma digitale di soggetto terzo	Facoltativo, ammessi più documenti	No
Eventuale DGUE - Documento di gara unico europeo delle imprese subappaltatrici	Gara		Amministrativa	Invio telematico con firma digitale di soggetto terzo	Facoltativo, ammessi più documenti	Si
Eventuale documentazione amministrativa aggiuntiva	Gara		Amministrativa	Invio telematico	Facoltativo, ammessi più documenti	No
Eventuale documentazione necessaria ai fini della riduzione della cauzione	Gara		Amministrativa	Invio telematico	Facoltativo, ammessi più documenti	No
Eventuale documentazione relativa all'avvalimento	Gara		Amministrativa	Invio telematico con firma digitale di soggetto terzo	Facoltativo, ammessi più documenti	No
Eventuali atti relativi a R.T.I. o Consorzi	Gara		Amministrativa	Invio telematico	Facoltativo, ammessi più documenti	Si

Figura 6 – Riepilogo dei documenti richiesti

- le **schede di offerta** che riepilogano tutte le caratteristiche tecniche (se presenti) ed economiche, sulle quali, in sede di presentazione dell’offerta, il partecipante dovrà esprimersi direttamente a Sistema e che confluiranno nei documenti di offerta (tecnica ed economica) generati dal Sistema, che il concorrente dovrà scaricare, firmare digitalmente e ricaricare nell’apposita sezione. Per ciascuna caratteristica, viene data indicazione delle eventuali regole di compilazione e di eventuali formule di attribuzione automatica dei punteggi.

Nascondi menu ▾

Comunicazioni ricevute ?

Data	Mittente	Oggetto	Dettagli
Nessun risultato restituito.			

Comunicati

Data	Mittente	Oggetto	Dettagli
Nessun risultato restituito.			

INDIETRO

Figura 7 – Area comunicazioni

Sempre attraverso il menù di sinistra si può accedere **nell’area Comunicazioni**, e visualizzare le comunicazioni ricevute dalla Stazione Appaltante, nonché inviare una **richiesta di chiarimenti**, con la possibilità di **allegare documenti** alla richiesta stessa. Ciascuna comunicazione consente l’invio di documentazione per un totale complessivo di **6 MB a comunicazione**.

Figura 8 – Area Comunicazioni – Invia richiesta chiarimenti

Da sapere che...

Tutte le comunicazioni effettuate in fase di presentazione delle offerte e poi in fase di esame delle offerte dovranno transitare sul Sistema, salvo diverse indicazioni della stazione appaltante.

Il concorrente prende atto che l'utilizzo dell'Area Comunicazioni è esclusivamente riservato alle comunicazioni inerenti le operazioni compiute nel Sistema di e-Procurement. Non è pertanto ammesso l'impiego di tale Area per comunicazioni estranee o comunque non direttamente inerenti all'utilizzo predetto (cfr. art.22 – Comunicazioni – Regole del sistema di e-procurement).

Le risposte alle richieste dei chiarimenti verranno pubblicate dalla Stazione Appaltante tra la documentazione di gara.

3. PROCEDURA DI PARTECIPAZIONE – I PASSI

Per procedere con la presentazione dell'offerta, seleziona **“Inizia la procedura”**.

Il Sistema ti proporrà una pagina con la procedura di partecipazione alla gara, che si articola per passi. Ogni passo da compilare è propedeutico alla compilazione del passo successivo. I passi da seguire sono:

- Passo 1: Scelta della forma di partecipazione
- Passo 2: Scelta dei lotti
- Passo 3: Gestione utenti
- Passo 4: Dati dell'azienda e dichiarazioni necessarie
- Passo 5: Amministratori dell'impresa e assetti societari

- Passo 6: Documenti di partecipazione ed eventuali allegati
- Passo 7: Compilazione offerta
- Passo 8: Conferma e invio



Nascondi menu ▾

- CONTINUA LA PROCEDURA ▾
- GESTIONE INIZIATIVA ▶
- RIEPILOGO ▶
- COMUNICAZIONI ▶

Reti locali 7

#	Passi della procedura	Stato avanzamento impresa
1	Forma di partecipazione	● Completato
2	Scelta lotti	● Da completare
3	Gestione utenti	● Non accessibile
4	Dati dell'azienda e dichiarazioni necessarie	● Non accessibile
5	Amministratori dell'impresa e assetti societari	● Non accessibile
6	Documento di Partecipazione ed eventuali allegati	● Non accessibile
7	Offerta per Lotto 1	● Non accessibile
8	Offerta per Lotto 2	● Non accessibile
9	Offerta per Lotto 3	● Non accessibile
10	Offerta per Lotto 4	● Non accessibile
11	Conferma e invio	● Non accessibile

INDIETRO

Figura 9 - I passi della procedura di partecipazione

3.1. Passo 1- Scelta della forma di partecipazione

Seleziona la **forma di partecipazione** con cui hai intenzione di partecipare alla gara.

Puoi scegliere di presentare offerta in una delle seguenti forme:

- Singolo operatore economico;
- Consorzi Stabili;
- Consorzi fra società cooperative;
- Operatori riuniti in forme costituite di RTI, Consorzi e GEIE;
- Operatori riuniti in forme costituende di RTI, Consorzi e GEIE.

Singolo Operatore Economico

Se vuoi partecipare come Singolo operatore economico devi solo selezionare dall'elenco la forma corrispondente e poi cliccare su "Salva e procedi". Il sistema ti rimanda immediatamente alla compilazione dei passi successivi.

RTI, Consorzi, GEIE (costituiti o costituenti)

Se invece vuoi partecipare in forma costituita o costituenda di RTI, Consorzi o GEIE, allora:

- 1. Scegli una tra le voci in tendina

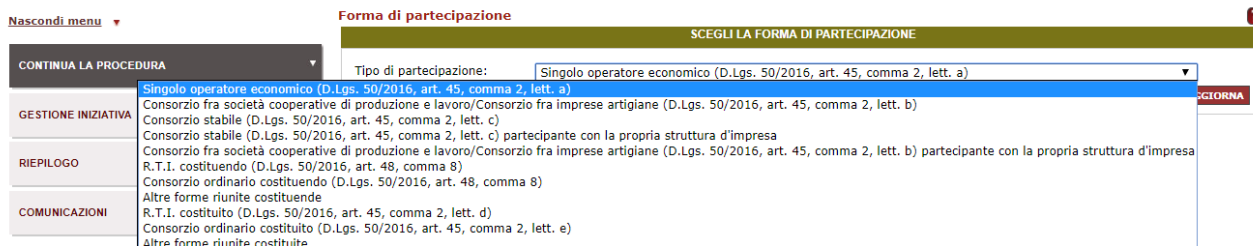


Figura 10 - Inserisci forma di partecipazione

A seconda della scelta effettuata, la suddivisione delle attività da espletare sul Sistema si configurerà come descritto nella tabella che segue:

	Consorzi Stabili, Consorzi fra società cooperative, operatori riuniti in forme costituite (RTI, Consorzi, GEIE)		Operatori riuniti in forme costituenti (RTI, Consorzi, GEIE) ²	
	Consorzio Mandataria	Consorziata Mandante	Consorzio Mandataria	Consorziata Mandante
Attività di compilazione dei passi della procedura e gestione dei documenti				
Passo 1- Scelta della forma di partecipazione	X		X	X
Passo 2 - Scelta dei lotti	X		X	X
Passo 3 - Gestione utenti del consorzio/mandataria	X		X	
Passo 3 - Gestione utenti delle		X		X

consorziate/mandanti				
Passo 4 - Dati dell'azienda e dichiarazioni necessarie del consorzio/mandataria	x		x	
Passo 4 - Dati dell'azienda e dichiarazioni necessarie delle consorziate/mandanti	x	x		X
Passo 5 - Amministratori dell'impresa e assetti societari del consorzio/mandataria	x		x	
Passo 5 - Amministratori dell'impresa e assetti societari del consorziate/mandanti	x	x		x
Passo 6 - Documenti di partecipazione del consorzio/mandataria	x		x	
Passo 6 - Documenti di partecipazione delle consorziate/mandanti	x	x		x
Passo 6 - Eventuali allegati amministrativi	x		x	x
Passo 7 - Compilazione offerta	x		x	x
Passo 7 - Documenti di	x		x	x

offerta economica	tecnica	ed				
Passo 7 - Altri eventuali documenti tecnico-economici			x		x	x
Passo 8 - Conferma e invio			x		x	x

- 2. Dai una **denominazione all'operatore riunito**: inserisci il nome (il sistema ti proporrà quale denominazione la Ragione Sociale dell'impresa che ha effettuato il login) e fai clic su modifica;
- 3. Specifica, per la tua impresa, **quali attività verranno eseguite** ("Attività e/o servizi") e che peso hanno nell'ambito del raggruppamento ("Quota %")
- 4. **Aggiungi le altre imprese** che compongono il raggruppamento, specificando per ciascuna di esse : P.IVA, Ragione Sociale, Attività e Quota %. Ricorda che il totale delle quote deve essere pari a 100.

 **Da sapere che...**

Se un membro di un Operatore riunito è un Consorzio inserisci solo i dati del consorzio e non curarti di inserire alcun dato delle consorziate.

Nascondi menu ▾

- CONTINUA LA PROCEDURA ▾
- GESTIONE INIZIATIVA ▶
- RIEPILOGO ▶
- COMUNICAZIONI ▶

Forma di partecipazione ?

Dati modificati con successo

SCEGLI LA FORMA DI PARTECIPAZIONE

Tipo di partecipazione:

Denominazione del RTI / Consorzio Ordinario / Forma riunita:

AGGIORNA

Membri del Raggruppamento

#	Ragione sociale	Partita IVA	Ruolo	Attività e/o servizi	Quota % (4 decimali)	Partecipazione	Elimina	Rendi Capogruppo
1	IMPRESA TEST UNO	01256588755	mandataria	<input type="text" value="inserire"/>	<input type="text" value="51"/>	attiva		
2	IMPRESA TEST DUE	11111111111	mandante	<input type="text" value="inserire"/>	<input type="text" value="49"/>	da attivare	X	

CONFERMA MODIFICHE

AGGIUNGI IMPRESA A RTI

P.IVA*: Ragione Sociale:

Attività e/o servizi: Quota:

AGGIUNGI

PASSWORD DI PARTECIPAZIONE

La password associata a questa procedura è: **xQVMeddh**.
La password dovrà essere usata dalle altre imprese aggiunte per accedere alla compilazione della procedura.

RICENERA

Figura 11 – Forma di partecipazione per R.T.I. costituendo

Una volta inserite tutte le imprese che compongono il raggruppamento, potrai eventualmente modificarne il ruolo mediante la funzione **“Rendi Capogruppo”**. Il Sistema infatti riconosce la tua impresa come capogruppo poiché per primo hai inizializzato la procedura.

Per consentire la partecipazione all’offerta delle imprese che compongono il raggruppamento, è necessario che **l’impresa mandataria comunichi alle altre la password relativa alla presente procedura** che si trova nell’ultima sezione prevista dalla pagina.

La password è legata esclusivamente alla procedura di partecipazione inizializzata e dà la possibilità a tutti i partecipanti al raggruppamento di accedere all’offerta in composizione.

Non è possibile inviare l’offerta se tutte le imprese non hanno inserito la password ed eseguito le attività di propria competenza.

Per accedere alla procedura, le imprese consorziate/mandanti (già registrate a Sistema) dovranno:

- Inserire le proprie credenziali (nome utente e password) e accedere al proprio **Cruscotto**
- Nel menù di sinistra del cruscotto selezionare nel menù laterale **“Abilitazioni e gare” > “Altre Gare”**
- Selezionare **“Operatori riuniti (RTI/Consorzi)”**

Nascondi menu ▾

- PASSWORD DI PARTECIPAZIONE UTENTE ▶
- BOZZE IN COMPOSIZIONE ▾**
- GARE A CUI SEI STATO INVITATO ▶
- GARE A CUI HAI PARTECIPATO ▶
- GARE AGGIUDICATE ▶
- OPERATORI RIUNITI (RTI / CONSORZI) ▶**

Bozze in composizione

RICERCA

Nome Evento Codice evento: CERCA

#	Codice	Nome iniziativa	Tipologia	Stato	Inizio	Scadenza	Dettagli
1	2100824	Stampanti 17	Istituzione di una convenzione	Bando scaduto	31/10/2018 15:40:00	09/01/2019 16:00:00	
2	1620954	Energia elettrica 15	Istituzione di una convenzione	Bando scaduto	31/07/2017 15:00:00	27/09/2017 16:00:00	
3	1618036	Gas Naturale 10	Istituzione di una convenzione	Bando scaduto	31/07/2017 18:00:00	26/09/2017 16:00:00	
4	1430096	Arredi per ufficio 7	Istituzione di una convenzione	Bando scaduto	16/12/2016 15:30:00	23/05/2017 16:00:00	
5	1171964	Gas Naturale 9	Istituzione di una convenzione	Bando scaduto	11/04/2016 18:00:00	07/06/2016 16:00:00	
6	814176	Licenze d'uso IBM Passport 2	Istituzione di una convenzione	Bando scaduto	27/04/2015 15:00:00	09/06/2015 16:00:00	
7	796905	Gas Naturale 8	Istituzione di una convenzione	Bando scaduto	21/05/2015 14:51:00	02/07/2015 16:00:00	
8	720350	Apparecchiature Multifunzione 25 - noleggio	Istituzione di una convenzione	Bando scaduto	18/05/2015 15:55:00	06/07/2015 16:00:00	
9	683542	CARBURANTI RETE - FUEL CARD 6	Istituzione di una convenzione	Bando scaduto	11/12/2014 13:02:00	24/02/2015 16:00:00	

Figura 12 – Selezione Operatori riuniti/ConSORZI

- Inserire la password comunicata dall'impresa mandataria/Consorzio e cliccare su "continua la procedura"

3.2. Passo 2 - Scelta dei lotti

È possibile presentare offerta per uno o più lotti.

Dopo aver selezionato i lotti di interesse, puoi specificare l'eventuale affidamento di attività in subappalto, con descrizione della stesse e relativa quota percentuale.

Seleziona "Salva e procedi".

acquistinretepa

Programma Catalogo Iniziative Bandi Supporto

Nascondi menu ▾

- CONTINUA LA PROCEDURA ▾**
- GESTIONE INIZIATIVA ▶
- RIEPILOGO ▶
- COMUNICAZIONI ▶

Scelta dei lotti ?

Selezione	Lotto	In caso di aggiudicazione, s'intende affidare attività in subappalto?	Quota % massima di attività oggetto di subappalto	Descrizione delle attività oggetto di subappalto e, ove richiesto, indicazione della terna di subappaltatori
<input checked="" type="checkbox"/>	1	<input type="radio"/> Sì <input type="radio"/> No	<input type="text" value="0"/>	<div style="border: 1px solid gray; height: 30px; width: 100%;"></div>
<input checked="" type="checkbox"/>	2	<input type="radio"/> Sì <input checked="" type="radio"/> No		
<input type="checkbox"/>	3			
<input type="checkbox"/>	4			

Seleziona tutto

INDIETRO **SALVA E PROCEDI**

Figura 13 – Selezione il lotto di partecipazione e compila i campi richiesti

3.3. Passo 3 - Gestione utenti

Il terzo passo consente di gestire gli utenti che potranno prendere parte alla compilazione dell'offerta e definirne i rispettivi ruoli.

L'utente che per primo avvia la procedura di partecipazione, viene riconosciuto dal Sistema come Legale Rappresentante; qualora non lo fosse, è necessario provvedere alla modifica del ruolo associato all'utente stesso, cliccando su **Modifica**, e selezionando **"Operatore Delegato"**.

Utenti autorizzati alla presentazione dell'offerta

Utenti già attivi autorizzati a compilare la presente procedura

#	Nome	Cognome	Codice Fiscale	Ruolo	Elimina
1	DARIO	LA PLACA	LPLNWN74A21G273O	Legale Rappresentante [Modifica]	N/D

ALTRI UTENTI NON ANCORA ATTIVI DA AUTORIZZARE ALLA COMPILAZIONE DELLA PRESENTE PROCEDURA

Nome: Cognome:

Codice Fiscale: Ruolo:

AGGIUNGI

PASSWORD GESTIONE UTENTI

La password associata a questa procedura è: **sEsZBHHk**.
La password dovrà essere usata dalle altre imprese aggiunte per accedere alla compilazione della procedura.

RICERCA

GESTIONE FIRMATARI DEI DOCUMENTI

Clicca su "Gestisci" per verificare e/o modificare i Legali Rappresentanti designati a firmare digitalmente i documenti richiesti dalla procedura

GESTISCI

INDIETRO SALVA E PROCEDI

Figura 14 – Passo 3 – Gestione utenti

Da sapere che...

Operatore delegato: è un soggetto registrato al Sistema che, nell'ambito della predisposizione dell'offerta, può svolgere una serie di attività in nome e per conto dell'operatore economico per cui è registrato, ma non può né sottoscrivere né inviare la stessa..

La pagina relativa al passo **Gestione utenti** è divisa in 4 sezioni:

- Nella prima sezione **"utenti attivi"** trovi l'elenco di tutti gli utenti già registrati in associazione alla tua stessa impresa;
- Nella seconda sezione **"utenti non attivi"** hai la possibilità di inserire nuovi soggetti dell'impresa (che non figurino tra gli utenti già attivi) che vuoi prendano parte alla compilazione dell'offerta

specificandone anche il ruolo. Questi utenti resteranno “non attivi” fino a quando non effettueranno la procedura di “**Registrazione base**”, associandosi alla tua impresa e accederanno all’offerta, a seguito dell’inserimento di una password;

- Nella terza sezione è visibile la **password**, da comunicare ai soggetti sopra descritti non ancora attivi, per poter prendere parte alla compilazione dell’offerta.
- La quarta sezione è relativa all’indicazione dei soggetti (solo legali rappresentanti) che firmeranno i documenti previsti nell’offerta per questa gara. Se nell’ambito della procedura sono previsti più Legali Rappresentanti, dalla schermata clicca su “Gestisci” per definire nella tabella che ti appare, i **firmatari dei documenti** previsti per la presentazione dell’offerta (aggiungere intestatari o sostituirli).

Gestione Firmatari dei documenti

#	Documento	Stato caricamento	Intestatario	Agg. intestatario
11	Documento attestante l'avvenuto pagamento del contributo all'ANAC: Servizi di sviluppo, manutenzione, gestione e supporto specialistico per il sistema informativo delle sezioni giurisdizionali e delle procure della Corte dei Conti	-	DARIO LA PLACA	<ul style="list-style-type: none"> MONITORAGGIO FORNITORE GRILLO PARLANTE MASSIMILIANO BARBA Tiziana Giacon LUCA DAVIDE DAVIDE DAVIDINO DAVIDE DAVIDE MOUSE PINCO PALLA PINCO ROSETTA PINCO DAVIDE KATIA FRANCESCO BIALLA ALESSANDRO ROIA MIRIA CAPUANO
12	Relazione tecnica: Servizi di sviluppo, manutenzione, gestione e supporto specialistico per il sistema informativo delle sezioni giurisdizionali e delle procure della Corte dei Conti *	-	DARIO LA PLACA	

Prima / Precedente | 1 | 2 | Successiva / Ultima

Figura 15 – Gestione firmatari dei documenti

È prevista la firma congiunta per ogni singolo documento. Se un documento è già stato allegato all’offerta, allora non sarà possibile cambiare il firmatario; sarà necessario prima eliminare il documento e poi procedere alla modifica dei firmatari

Il sistema controlla la firma digitale di ogni soggetto, in merito alla validità e alla corrispondenza tra il soggetto che ha firmato e quello indicato come autorizzato a firmare.

Da sapere che...

Per accedere alla procedura, gli utenti (previa registrazione a Sistema) dovranno:

- dall’homepage del portale, inserire le proprie credenziali (nome utente e password) e accedere al proprio Cruscotto
- nel menù di sinistra del cruscotto “Abilitazioni e gare” selezionare “Altre Gare”

- cliccare su “Password di partecipazione utente”
- inserire la password comunicata dall'utente già attivo sulla procedura

Il Sistema ti porterà nell'ambiente di presentazione delle offerte e da questo momento potrai intervenire nella procedura di partecipazione già avviata da altro utente della tua impresa.

3.4. Passo 4: Dati dell'azienda e dichiarazioni necessarie

Il quarto passo prevede l'inserimento dei dati relativi all'impresa e delle dichiarazioni di tipo amministrativo previste dalla gara.

Nel caso in cui la tua impresa sia già abilitata ad altre iniziative, troverai i campi già compilati. Potrai comunque andare in modifica di quanto visualizzato.

Figura 16 – passo 4 – dati dell'azienda e dichiarazioni necessarie

Nel dettaglio, dovrai indicare:

- I dati identificativi dell'impresa;
- La sede legale;
- I dati del registro imprese;
- L'ottemperanza all'art. 17 L. 68/99 (Diritto al lavoro dei disabili);
- La situazione personale rilevante ai fini della partecipazione;

- Le infrazioni in materia di sicurezza;
- Altri obblighi derivanti da rapporti di lavoro

In caso di Operatori riuniti ciascuna informazione dovrà essere inserita da ciascun componente del raggruppamento stesso.

3.5. Passo 5: Amministratori dell'impresa e assetti societari

Selezionando "Amministratori dell'impresa e assetti societari", si apre la pagina di inserimento dati dei Legali rappresentanti, amministratori e quote societarie dell'impresa.

COMUNICAZIONI ▶

CONTINUA LA PROCEDURA ▼

GESTIONE INIZIATIVA ▶

RIEPILOGO ▶

Legali rappresentanti

#	Nome	Cognome	Codice Fiscale	Carica	Dal	Al	Poteri	Modifica
1	Paolo	Rossi	PROCURATORE	12/11/2010	illimitata	Pieni	

Amministratori inseriti

#	Nome	Cognome	Codice Fiscale	Carica	Al	Poteri	Modifica	Elimina
1	aaa	aa	DDDD	AMMINISTRATORE DELEGATO	illimitata	aaa		

INSERISCI NUOVO AMMINISTRATORE

Nome: Cognome: Codice fiscale:

Data di nascita (gg/mm/aaaa): Luogo di nascita:

Carica: AMMINISTRATORE DELEGATO ▼ Nominato il (gg/mm/aaaa):

Durata nomina: - ▼

Poteri:

AGGIUNGI

Quote societarie inserite

#	Titolare	P.IVA	Quota %	Diritto reale a favore di	Diritto di voto a favore di	Modifica	Elimina
1	aaa	1111	100				

INSERISCI NUOVA QUOTA

Titolare Quota: P.Iva/Codice Fiscale: Quota % (fino a 4 cifre decimali):

Diritto reale a favore di: Diritto di voto a favore di:

AGGIUNGI

INDIETRO **SALVA E PROCEDI**

Figura 17 – Passo 5 – Amministratori dell'impresa e assetti

In questo passo devi:

- nella sezione "Legali rappresentanti" selezionare la freccia di "modifica" in corrispondenza del legale rappresentante già inserito. Inserisci i dati mancanti e, per confermare, seleziona "Modifica".
- Inserire i dati degli altri amministratori. Compila i dati richiesti e seleziona "Aggiungi".

- Indicare come sono ripartite le quote dell'impresa (la somma delle quote societarie deve essere pari al 100%). Nel campo "Inserisci nuova Quota", compila i dati richiesti e seleziona "Aggiungi".

Dopo aver inserito le informazioni richieste, seleziona "Salva e Procedi".

In caso di Operatori riuniti ciascuna informazione dovrà essere replicata per ciascuna componente del raggruppamento stesso.

3.6. Passo 6: Documento di Partecipazione ed eventuali allegati

Il passo prevede l'inserimento di tutta la documentazione amministrativa prevista.

Ogni documento deve essere inserito nella sezione specifica.

Come evidenziato dalla schermata, è prevista una legenda che descrive per ciascun documento:

- Tipologia della richiesta
- Modalità di invio
- Tipologia invio

Nascondi menu ▾ **Allega documentazione** ?

COMUNICAZIONI ▸

CONTINUA LA PROCEDURA ▾

GESTIONE INIZIATIVA ▸

RIEPILOGO ▸

Documento di Partecipazione ed eventuali allegati

Descrizione	Documento/Fac-simile	Generazione	Documento
Eventuali procure (A.2.9)			<input type="text"/> Sfoglia... ALLEGA
Documento di partecipazione (A.3.6)		▶	Occorre prima generare il documento
Eventuali atti relativi a R.T.I. o Consorzi (A.2.9)			<input type="text"/> Sfoglia... ALLEGA
Eventuale documentazione amministrativa aggiuntiva (A.2.9)			<input type="text"/> Sfoglia... ALLEGA
Eventuale documentazione relativa all'avvalimento - Concorrente (A.3.9)	Dichiarazione Di Avvalimento Del Concorrente.doc (78KB)		<input type="text"/> Sfoglia... ALLEGA
Eventuale documentazione relativa all'avvalimento - Impresa ausiliaria: (A.2.9)	Dichiarazione Dell Impresa Ausiliaria.doc (95KB)		<input type="text"/> Sfoglia... ALLEGA

INDIETRO **SALVA E PROCEDI**

(A) richiesta Amministrativa
 (T) richiesta Tecnica
 (E) richiesta Economica
 (1) documento da inviare tradizionalmente (supporto cartaceo)
 (2) documento da inviare telematicamente
 (3) documento da inviare telematicamente e **Firmato Digitalmente**
 (4) documento da inviare telematicamente o tradizionalmente (supporto cartaceo) a scelte dell'utente
 (5) documento da inviare telematicamente **Firmato Digitalmente** o tradizionalmente (supporto cartaceo) a scelte dell'utente
 (6) invio obbligatorio del documento
 (7) invio obbligatorio: per la stessa richiesta sono ammessi uno o più documenti
 (8) invio facoltativo del documento,
 (9) invio facoltativo: per la stessa richiesta sono ammessi nessuno, uno o più documenti

Figura 18 – Allega documentazione

3.7. Passo 7: Compilazione offerta (tecnica ed economica)

Il sistema ti propone tanti passi quanti sono i lotti ai quali hai deciso di partecipare. Seleziona "Offerta Lotto...".

Sei nella schermata che mostra l'elenco delle schede di offerta previste per questo lotto. Per inserire i dati della tua offerta, seleziona "Compila".

Offerta per Lotto 1 ?

SCHEDA DI OFFERTA (LOTTO 1)

Descrizione	Stato	Compila
COPIA DI server 7 collaudo definitivo	da compilare	

VALORE COMPLESSIVO OFFERTA (LOTTO 1) ^(E)

Valuta: Euro, 2 decimali al netto di IVA **INSERISCI OFFERTA**

Documenti di Offerta (Lotto 1)

Descrizione	Documento/Fac-simile	Generazione	Documento
Scheda - Componente tecnica (T.3.6)			Occorre prima generare il documento
Cauzione provvisoria (A.1.6)			La risposta a questa richiesta deve essere inviata tradizionalmente (non per via telematica)
Documento attestante l'avvenuto pagamento del contributo all'AVCP (A.3.7)			<input type="button" value="Scegli file"/> Nessun file selezionato ALLEGA
Eventuale documentazione coperta da riservatezza (T.3.9)			<input type="button" value="Scegli file"/> Nessun file selezionato ALLEGA
Eventuale documentazione in merito a situazioni di controllo (E.3.9)			<input type="button" value="Scegli file"/> Nessun file selezionato ALLEGA
Scheda - Componente economica (E.3.6)			Occorre prima generare il documento

INDIETRO SALVA E PROCEDI

Figura 19 – Compilazione offerta

Per una corretta compilazione dell'offerta devi sapere che:

- I campi contrassegnati dall'asterisco sono obbligatori;
- In calce ad ogni campo da compilare sono presenti eventuali regole di compilazione del campo stesso;
- Alcuni campi sono precompilati e non modificabili;
- I campi possono essere compilati anche in più fasi: il sistema permette di volta in volta di salvare quanto fatto fino a quel momento;

Compila scheda tecnica ?

I campi contrassegnati con * sono obbligatori

SE VUOI OFFRIRE UN ARTICOLO PRESENTE NEL TUO CATALOGO

Inserisci il "Codice Articolo Fornitore" **CERCA**

SCHEDA TECNICA: COPIA DI SERVER 7 COLLAUDO DEFINITIVO - QUANTITÀ RICHIESTA: 1

Marca*
Formato: Testo
Numero massimo caratteri: 800

Nome Commerciale*
Formato: Testo
Numero massimo caratteri: 800

Codice Articolo Fornitore*
Formato: Testo
Numero massimo caratteri: 800

Figura 20 – Compila scheda tecnica

Una volta compilati tutti i campi, clicca su Salva e procedi. Il sistema distribuirà le informazioni raccolte nei due documenti di offerta tecnica ed economica.

Dopo aver inserito la tua offerta devi:

- Generare i documenti di offerta tecnica ed economica;
- Salvarli sul tuo pc, firmarli digitalmente e allegarli per invio obbligatoriamente telematico;
- Allegare eventuali altri documenti

3.8. Passo 8: Conferma e invio

L'ultimo passo della procedura ti consente di prendere visione di tutti i documenti allegati e delle informazioni inserite. Per inviare l'offerta, seleziona "Invio".

Ricorda che, prima della scadenza dei termini previsti, puoi inviare richieste di chiarimenti sul bando utilizzando la funzione "**Comunicazioni**" e poi **Invia richiesta chiarimenti**, inserendo un testo e allegando eventuali documenti.

La modifica dei dati inseriti può avvenire anche dopo l'invio dell'offerta, ritirandola e andando in modifica salvo rigenerare i documenti di partecipazione e le offerte tecniche ed economiche entro i termini di presentazione.

Sempre entro i termini previsti, puoi ritirare la tua offerta selezionando "**Gestione iniziativa**" e poi la "X" della colonna "**Ritira busta**".

Puoi preparare più offerte per la stessa procedura di gara , per poi scegliere quale inviare.

Potrai inviare una nuova offerta, in sostituzione di quanto precedentemente inviato in qualunque momento, sempre entro i termini previsti, seguendo le modalità appena illustrate.