



MINISTERO  
DELL'INTERNO

**Sistema Informativo del Servizio Elettorale**

Documento

**Manuale Utente Prefettura**

**Ammel**

Versione: 1.0

*Direzione centrale per i Servizi Elettorali*

*Ufficio II*

*Organizzazione delle consultazioni elettorali e  
referendarie*

*Ufficio IV*

*Servizi Informatici Elettorali, Contabilità e Contratti*

## SOMMARIO

Sommario.....	2
I. INTRODUZIONE .....	4
II. DESCRIZIONE DEL SISTEMA.....	5
2.1 AMBIENTE HARDWARE E SOFTWARE .....	5
2.2 INTERFACCIA UTENTE.....	7
2.3 PROFILI UTENTE.....	7
III. ACCESSO AL SISTEMA .....	8
3.1 DIRITTI DI ACCESSO.....	9
IV. FUNZIONI UTENTE .....	10
4.1 CONSULTAZIONE .....	10
4.1.1 CONSILIATURA ATTUALE .....	10
4.1.2 CONSILIATURA A SPECIFICA DATA.....	18
4.1.3 RICERCA STORICA.....	22
4.1.4 REPORTISTICA .....	25
4.1.5 TRACCIATURA APPLICATIVA .....	48
4.2 DATI ENTE.....	52
4.2.1 Gestione Dati Ente .....	52
4.2.2 Inserimento Dati Ente.....	54
4.2.3 Dettaglio Dati Ente.....	59
4.2.4 Modifica Dati Ente.....	61
4.2.5 Gestione Organo di Vertice.....	65
4.2.6 Ricerca Amministratore.....	67
4.2.7 GESTIONE CESSAZIONE ORGANO DI VERTICE .....	83
4.2.8 GESTIONE SOSPENSIONE ORGANO DI VERTICE .....	91
4.2.9 GESTIONE REINTEGRAZIONE ORGANO DI VERTICE .....	99
Eliminazione .....	82
4.2.10 GESTIONE CONSIGLIO .....	108
4.2.11 GESTIONE CESSAZIONE CONSIGLIERE.....	125
4.2.12 GESTIONE SOSPENSIONE CONSIGLIERE.....	135
4.2.13 REINTEGRAZIONE CONSIGLIERE .....	144

4.2.14 Eliminazione .....	122
4.2.15 GESTIONE GIUNTA.....	153
4.2.16 GESTIONE CESSAZIONE ASSESSORE .....	169
4.2.17 GESTIONE SOSPENSIONE ASSESSORE.....	178
4.2.18 GESTIONE REINTEGRAZIONE ASSESSORE.....	187
4.2.18 Eliminazione .....	166
4.2.19 GESTIONE VICE-ORGANO DI VERTICE .....	197
<b>4.3 ANAGRAFICA.....</b>	<b>222</b>
4.3.1 ANAGRAFICHE DUPLICATE .....	223
4.3.2 RICERCA ANAGRAFICHE.....	231
4.3.3 MODIFICA ANAGRAFICA .....	236
<b>4.4 VALIDAZIONI .....</b>	<b>238</b>
4.4.1 VALIDAZIONI ATTUALI – VISUALIZZAZIONE MASCHERA ENTI.....	238
4.4.2 VISUALIZZAZIONE DETTAGLIO ENTE .....	242
<b>4.5 EVENTI ELETTORALI .....</b>	<b>251</b>
4.5.1 CARICAMENTO LISTE ELETTORALI .....	251

## 1. INTRODUZIONE

Il presente documento ha lo scopo di guidare l'utente nelle attività di utilizzo del **Sistema Anagrafe degli Amministratori Locali e Regionali (AMMEL)** mediante la descrizione delle diverse funzioni messe a disposizione. Si specifica che sulla piattaforma si potrà accedere all'applicativo tramite il link *Amministratori*, così come è ora in produzione.

Il documento fornisce indicazioni sull'utilizzo dell'applicazione sviluppata per la gestione dei dati inerenti alla situazione del governo degli organi locali, dati che si prevedono imputati direttamente dagli enti, verificati e validati dalla Prefettura di competenza e disponibili per integrazione, controllo e diffusione per il Ministero.

I destinatari del presente documento, e utenti dell'applicazione, sono i referenti, definiti nell'ambito delle Prefetture.

Dettagli sui flussi dati e sulle funzionalità di comunicazione verranno esposti nei prossimi paragrafi.



## 2. DESCRIZIONE DEL SISTEMA

Per l'utenza di tipo "Prefettura", il sistema di reingegnerizzazione della procedura AMMEL prevede un'applicazione che fornisce le seguenti funzionalità:

1. **Consultazione:** permette di consultare i dati presenti a sistema per i governi locali attuali e precedenti. La sezione prevede le seguenti voci di menu -> Consiliatura Attuale, Consiliatura a Specifica Data, Ricerca Storica, Reportistica.
2. **Dati Ente:** permette di inserire e consultare i dati relativi agli organi di governo di un ente. Consente dunque all'utente di visualizzare e ricercare i dati generali dell'Ente e di movimentare lo stato degli amministratori presenti. Si compone di un'unica voce di menu che consente l'accesso direttamente alla tabella degli enti - unica voce di menu che consente l'accesso direttamente alla tabella degli enti.
3. **Anagrafica:** permette di consultare e/o modificare i dati anagrafici degli amministratori presenti a sistema. Inoltre, avrà la possibilità di verificare le anagrafiche presenti e di individuare come corrette o duplicate tramite apposita funzione. La sezione prevede le seguenti voci di menu -> Anagrafiche Duplicate, Ricerca Anagrafiche.
4. **Dati Storici:** permette la modifica di Dati Ente e delle Straordinarie. Questa funzionalità è oggetto di un futuro sviluppo.
5. **Validazioni:** permette all'utente Prefettura, unicamente per gli enti di sua competenza territoriale, di visualizzare e movimentare lo stato generale di validazione dell'Ente. La sezione prevede la voce di menu "Attuali" e la voce "Storiche" (prevista per uno sviluppo futuro).
6. **Eventi Elettorali:** nuova funzionalità che consente all'utente di accedere alle funzioni per aggiornare o modificare la configurazione territoriale degli Enti e il dato della popolazione. La sezione prevede le seguenti voci di menu -> Caricamento Liste Elettorali

Nel proseguo del documento vedremo in dettaglio queste funzionalità e d'interesse per l'**utente Prefettura**.

### 2.1 AMBIENTE HARDWARE E SOFTWARE

L'applicazione sviluppata è installata presso il CED del Ministero dell'Interno.

L'accesso al sistema avviene attraverso il Portale DAIT Servizi: <https://daitweb.interno.gov.it>

In seguito all'inserimento delle proprie credenziali, user e password, l'utente accede alla home page del sistema.

La creazione delle utenze è organizzata per livelli di competenza:

- L'utente di sistema crea gli utenti di tipo Prefettura (ai soli responsabili delle utenze) su richiesta del Ministero e delle varie Prefetture territoriali.
- L'utente Prefettura crea gli utenti di tipo Provincia, Città metropolitana, Comune e Prefettura stessa su richiesta dei vari enti di competenza. In base al gruppo di appartenenza, i vari utenti vengono indirizzati sulla pagina con diverse funzionalità disponibili in base al profilo con il quale ci si connette.

Come anticipato, selezionando l'applicativo degli AMMINISTRATORI, l'utente avrà a disposizione diverse funzionalità in base alla propria competenza.

## 2.2 INTERFACCIA UTENTE

La navigazione a sistema è consentita tramite una barra superiore di navigazione (Menu) che consente l'accesso alle diverse funzionalità dell'applicativo attribuite all'utente.

Ogni funzionalità è articolata in una o più pagine il cui flusso di navigazione è vincolato dall'applicazione stessa e a cui si accede tramite selezione sulla corrispondente voce di Menu.

## 2.3 PROFILI UTENTE

Come indicato in precedenza sono previste profilazioni di utenza differenti. Per quanto concerne l'utenza Prefettura:

### **Utente Prefettura**

Per ogni Prefettura del territorio nazionale sarà prevista un'utenza creata in fase di rilascio dell'applicazione direttamente dal sistema centrale (la prefettura potrà poi provvedere alla creazione di ulteriori utenze).

### 3. ACCESSO AL SISTEMA

Per accedere al sistema aprire il browser e digitare l'indirizzo: <https://daitweb.interno.gov.it>  
Verrà aperta la pagina di login che gestisce le connessioni alle applicazioni di interesse (Cfr. 1 Pagina di Login)



1 Pagina di Login

Inserire nelle apposite caselle di testo user ID e password per accedere al sistema.  
In caso l'utenza o la password non siano corretti viene ripresentata la maschera di login.

Analogamente, in caso si tenti l'accesso al sistema senza aver valorizzato i campi Utente e/o Password (Cfr. 2 - Pagina di Login errato):



2 - Pagina di Login errato

Le utenze vengono create con delle password di default di cui al primo accesso all'applicazione viene richiesta la modifica.

### 3.1 DIRITTI DI ACCESSO

La gestione dell'accesso è garantita dal Portale Daitweb istituzionale del Ministero dell'Interno. L'utente Prefettura verrà indirizzato sulla pagina principale dove avrà visibilità unicamente delle funzionalità di propria competenza.

## 4. FUNZIONI UTENTE

Nel presente capitolo sono descritte le funzionalità offerte da AMMEL.

### 4.1 CONSULTAZIONE

La sezione di “Consultazione”, accessibile tramite il menu, permette all’utente Prefettura di accedere alle funzioni di consultazione dei dati degli enti.

La sezione è composta dalle seguenti voci che dettagliamo di seguito:

- **Consiliatura Attuale:** nella quale è possibile consultare i dati dell’ente e degli organi che lo compongono relativamente al tempo elettorale in corso
- **Consiliatura a specifica data:** che consente di consultare i dati dell’ente e degli organi che lo compongono relativamente al tempo elettorale in corso o informazioni relative all’ente e ai suoi organi ad una specifica data inserita dall’utente
- **Ricerca Storica:** che consente di avere informazioni relative alle gestioni di ogni tempo elettorale di un ente con la possibilità di accedere al dettaglio di ogni singola gestione
- **Reportistica:** che consente di effettuare la creazione, visualizzazione e salvataggio di documenti di report alimentati con i dati presenti all’interno del nuovo AMMEL

#### 4.1.1 CONSILIATURA ATTUALE

Selezionando l’opzione “**Consiliatura Attuale**” all’utente viene presentata una pagina con i seguenti dati (Cfr. 3):

Consultazione / Consiliatura attuale

Copia CSV Excel PDF Stampa Visualizza 10 elementi

Tipo Ente	Regione	Provincia	Comune	Capoluogo	Popolazione Ultimo Censimento	Soglia Popolazione	Maggioritario/Proporzionale	Tipo Gestione	Data Elezione OdV	Data Scadenza Mandato OdV	Data Elezione Consiglio	Data Scadenza Mandato Consiglio
Regione	PIEMONTE				4363916			Ordinaria	26/05/2019	15/06/2024	26/05/2019	15/06/2024
Città Metropolitana	PIEMONTE	TORINO			2247780			Ordinaria	03/10/2021	15/06/2027	19/12/2021	15/06/2027
Comune	PIEMONTE	TORINO	AGLIE'		2644	INFERIORE	M	Ordinaria	26/05/2019	15/06/2024	26/05/2019	15/06/2024
Comune	PIEMONTE	TORINO	AIRASCA		3819	INFERIORE	M	Ordinaria	26/05/2019	15/06/2024	26/05/2019	15/06/2024
Comune	PIEMONTE	TORINO	ALA DI STURA		462	INFERIORE	M	Ordinaria	26/05/2019	15/06/2024	26/05/2019	15/06/2024
Comune	PIEMONTE	TORINO	ALBIANO D'IVREA		1791	INFERIORE	M	Ordinaria	03/10/2021	15/06/2027	03/10/2021	15/06/2027
Comune	PIEMONTE	TORINO	ALMESE		6303	INFERIORE	M	Ordinaria	26/05/2019	15/06/2024	26/05/2019	15/06/2024
Comune	PIEMONTE	TORINO	ALPETTE		277	INFERIORE	M	Ordinaria	26/05/2019	15/06/2024	26/05/2019	15/06/2024
Comune	PIEMONTE	TORINO	ALPIGNANO		16893	SUPERIORE	P	Straordinaria	20/09/2020	15/06/2026	20/09/2020	15/06/2026
Comune	PIEMONTE	TORINO	ANDEZENO		1966	INFERIORE	M	Ordinaria	26/05/2019	15/06/2024	26/05/2019	15/06/2024

Vista da 1 a 10 di 314 elementi

Precedente 1 2 3 4 5 ... 32 Successivo

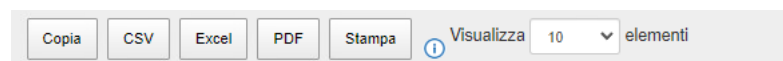
- Tipo Ente
- Regione
- Provincia
- Comune
- Capoluogo
- Popolazione Ultimo Censimento
- Soglia Popolazione
- Maggioritario/Proporzionale
- Tipo Gestione
- Data Elezione Odv
- Data Scadenza Mandato Odv
- Data Elezione Consiglio
- Data Scadenza Mandato Consiglio

Selezionando l'ente di interesse mediante click sull'apposito record, nella parte alta della pagina viene data evidenza dell'ente in esame con l'indicazione della tipologia di ente, la denominazione dell'ente, la sigla Provincia di riferimento (se l'ente è un comune) e la regione di appartenenza, es. Comune: denominazione comune (sigla Provincia) /Regione.

È possibile, per l'utente, l'utilizzo delle seguenti funzionalità:

- Copia, consente all'utente di copiare i dati in pagina
- CSV, consente all'utente di scaricare i dati in pagina nel formato CSV
- Excel, consente all'utente di scaricare i dati in pagina nel formato Excel
- PDF, consente all'utente di scaricare i dati in pagina nel formato PDF
- Stampa, consente all'utente di scaricare il documento con i dati mostrati in pagina al fine di poterli visualizzare sul proprio pc e stampare.

I dati estratti nei formati indicati risulteranno corrispondenti ai risultati della ricerca effettuata come indicato dal warning informativo rappresentato dalla "i".



Vedi figura seguente4

Selezionando l'ente di interesse, la pagina risulterà divisa in due parti (Cfr. 5):

Consulazione / Consiliatura attuale / Dettaglio Dati Ente

Comune: ATRI/PALDA (AV) / CAMPANIA

Dati Territoriali					
Codice Ministero	008 0060	Codice ISTAT	064006	Maggioritario/Proporzionale	M
Popolazione Censita Anno 2011	10.926	Popolazione Calcolata Anno		Limite popolazione sino a	15.000
Data Elezione	12/06/2022	Data Ballottaggio			

Dettaglio Dati Ente				
Tipo Gestione	ORDINARIA	Data Inizio Gestione	12/06/2022	Data Fine Gestione
<b>Sindaco</b>		Data Elezione Sindaco: 12/06/2022 Data Proclamazione Sindaco: 13/06/2022 Data Scadenza naturale Sindaco: 15/06/2027 Data prossima elezione Sindaco: 15/06/2027 Stato Carica: In Carica		<b>Vice Sindaco</b> Data attribuzione Incarico Vice Sindaco: 17/06/2022 Stato Incarico Vice Sindaco: In Carica Data attribuzione Funzione Vice Sindaco: Stato Funzione Vice Sindaco
<b>Consiglio</b>		Data elezione Consiglio: 12/06/2022 Data proclamazione Consiglio: 13/06/2022 Consiglieri Spettanti: 16 Consiglieri Eletti: 16		Data Scadenza Naturale Consiglio: 15/06/2027 Data prossima elezione Consiglio: 15/06/2027 Consiglieri in Carica: 16 di cui   Consiglieri Sospesi: 0 Consiglieri Supplenti: 0 Consiglieri Non Insediati: 0 Impossibilità di Surroga: No
<b>Giunta</b>		Numero Massimo Componenti Giunta: 5 Assessori in Carica: 5 di cui   Assessori Sospesi: 0 Assessori Supplenti: 0 Assessori Senza Consenso: 0		
<b>Ambito Gestione Commissariale</b>		Commissario non presente Cognome Nome Data Nomina Data Cessazione		

◀ Indietro [Dettaglio Cariche Amministrative](#)

5

- Dati Territoriali
- Dettaglio Dati Ente

Nella sezione Dettaglio Dati Ente all'utente viene presentata una sezione con i seguenti dati di dettaglio non editabili degli organi dell'Ente profilato a sistema e la loro composizione alla data odierna (Cfr. 6):



Tipo Gestione		ORDINARIA	Data Inizio Gestione	12/06/2022	Data Fine Gestione
<b>Sindaco</b>					
Data Elezione Sindaco		12/06/2022	Data Proclamazione Sindaco	13/06/2022	
Data Scadenza naturale Sindaco		15/06/2027	Data prossima elezione Sindaco	15/06/2027	
Stato Carica		In Carica			
<b>Vice Sindaco</b>					
Data attribuzione Incarico Vice Sindaco		17/06/2022	Stato Incarico Vice Sindaco		In Carica
Data attribuzione Funzione Vice Sindaco			Stato Funzione Vice Sindaco		
<b>Consiglio</b>					
Data elezione Consiglio		12/06/2022	Data proclamazione Consiglio	13/06/2022	Data Scadenza Naturale Consiglio
					15/06/2027
Consiglieri Spettanti		16	Consiglieri in Carica		16
Consiglieri Eletti		16	di cui   Consiglieri Sospesi		0
			Consiglieri Supplenti		0
			Consiglieri Non Inseriti		0
			Impossibilità di Surroga		No
<b>Giunta</b>					
Numero Massimo Componenti Giunta		5	Assessori in Carica		5
			di cui   Assessori Sospesi		0
			Assessori Supplenti		0
			Assessori Senza Consenso		0
<b>Ambito Gestione Commissariale</b>					
Commissario non presente		Cognome	Nome	Data Nomina	Data Cessazione

◀ Indietro [Dettaglio Cariche Amministrative](#)

6

- Tipo Gestione: l'ente può trovarsi in gestione ordinaria oppure in gestione straordinaria (di tipo sospensione, scioglimento, nullità, annullamento, rettifica risultato elettorale, istituzione ente, variazione ente) e in tal caso nella sezione "ambito gestione commissariale" saranno popolati i dati del commissario o infine in gestione di tipo reintegrazione;
- Data Inizio Gestione;
- Data Fine Gestione;
- Data elezione Sindaco;
- Data Proclamazione Sindaco;
- Data Scadenza Naturale Sindaco;
- Data Prossima Elezione Sindaco;
- Stato carica, può assumere i valori: in carica, sospeso, cessato;
- Data attribuzione Incarico Vicesindaco;
- Stato Incarico Vicesindaco;
- Data attribuzione Funzione Vicesindaco reggente o supplente (un vicesindaco diventa supplente quando l'Organo di Vertice è sospeso, mentre diventa reggente quando l'organo di vertice è cessato);
- Stato Funzione Vicesindaco, può assumere i valori: in carica o cessato;
- Data Elezione Consiglio;
- Data Proclamazione Consiglio;
- Data Scadenza Naturale Consiglio;

- Data Prossima Elezione Consiglio
- Consiglieri Spettanti:
- Consiglieri Eletti;
- Consiglieri in carica;
- Consiglieri Sospesi;
- Consiglieri supplenti;
- Consiglieri non inseriti;
- Impossibilità di surroga;
- Numero massimo componenti Giunta;
- Assessori in carica;
- Assessori sospesi;
- Assessori supplenti;
- Assessori senza consenso;
- Commissario;
- Cognome;
- Nome;
- Data Nomina.

L'utente, al click sul tasto **Dettaglio cariche Amministratori** si può accedere alla pagina di "**Dettaglio Amministratori**" descritta nel paragrafo successivo.

**IMPORTANTE:** dopo l'apertura di un nuovo tempo elettorale, per visualizzare i dati aggiornati sarà necessario attendere il passaggio del batch, che avverrà ogni 30 minuti di orologio, nel frattempo la schermata presenterà un alert che comunicherà all'utente che i dati in visualizzazione non sono aggiornati. (Cfr. Figura 6.1)

Consultazione / Consultazione attuale / Dettaglio Dati Ente

**Dati Territoriali**

Codice Ministero	086 0670	Codice ISTAT	057059	Maggioranza/Proporzionale	P
Popolazione Censita Anno 2011	48.137	Popolazione Calcolata Anno		Limite popolazione sino a	15.000
Data Elezione	12/09/2022	Data Ballottaggio			

Attenzione, a seguito dell'insediamento del nuovo tempo elettorale i dati aggiornati potranno essere visibili dopo 30 minuti

**Dettaglio Dati Ente**

Tipo Gestione	ORDINARIA	Data Inizio Gestione	12/09/2022	Data Fine Gestione	
<b>Sindaco</b>					
Data Elezione Sindaco		Data Proclamazione Sindaco	13/09/2022		
Data Scadenza naturale Sindaco		Data prossima elezione Sindaco			
Stato Carica	Non inserito				
<b>Vice Sindaco</b>					
Data attribuzione incarico Vice Sindaco				Stato Incarico Vice Sindaco	
				Stato Funzione Vice Sindaco	
				Non inserito	
<b>Consiglio</b>					
Data elezione Consiglio	12/09/2022	Data proclamazione Consiglio	13/09/2022	Data Scadenza Naturale Consiglio	15/09/2027
Consiglieri Spettanti	32			Consiglieri in Carica di cui: Consiglieri Sospesi	32
Consiglieri Effetti	32			Consiglieri Supplenti	0
				Consiglieri Non Insediati	0
				Impossibilit� di Surroga	No
<b>Giunta</b>					
Numero Massimo Componenti Giunta	9				
		Assessori in Carica di cui: Assessori Sospesi	9		
		Assessori Supplenti	0		
		Assessori Senza Consenso	0		
<b>Ambito Gestione Commissariale</b>					
Commissario non presente	Cognome	Nome	Data Nomina	Data Cessazione	

Indietro [Dettaglio Cariche Amministrative](#)

Figura 6.1

#### 4.1.1.1 DETTAGLIO CARICHE AMMINISTRATORI

Al click sul Tasto **Dettaglio Cariche Amministratori** l'utente pu  visualizzare una nuova pagina con i dati di dettaglio di ogni amministratore appartenente a un organo dell'Ente selezionato con i seguenti dati (Cfr. 7):

Comune: **ATRIPALDA (AV) / CAMPANIA**

**Dettaglio Amministratori**

Copia CSV Excel PDF Stampa Mostra 10 righe

Organo	Cognome	Nome	Sesso	Luogo di Nascita	Data di Nascita	Carica / Incarico / Funzione	Data Entrata in Carica	Data Fine Carica	Stato Carica	Data Inizio Incarico	Data Fine Incarico	Data Inizio Funzione	Data Fine Funzione	Area Politica / Liste
Organo di Vertice	SPAGNUOLO	PAOLO	M	ATRIPALDA (AV)	27/07/1974	Sindaco	13/09/2022		In Carica					ALTRO (non individuabile, eterogenea, ecc) / ATTIVA ATRIPALDA
Vice Organo di Vertice	LANDI	DOMENICO	M	AVELLINO (AV)	05/05/1970	Vicesindaco			In Carica	17/09/2022				
Giunta	QUANCIJA	ANTONIO	M	ATRIPALDA (AV)	21/09/1989	Assessore	17/09/2022		In Carica					
Giunta	SCIOSCIA	PABIOLA	F	AVELLINO (AV)	05/11/1980	Assessore	17/09/2022		In Carica					
Giunta	LANDI	DOMENICO	M	AVELLINO (AV)	05/05/1970	Assessore	17/09/2022		In Carica					
Giunta	PARDIALE	GIANNIA	F	ATRIPALDA (AV)	25/04/1977	Assessore	17/09/2022		In Carica					
Giunta	LABATE	RAFFAELE	M	ATRIPALDA (AV)	25/04/1974	Assessore	17/09/2022		In Carica					
Consiglio	NAZZARO	ANNA	F	ATRIPALDA (AV)	07/12/1969	Consigliera	27/09/2022		In Carica					ATRIPALDA FUTURA
Consiglio	QUANCIJA	ANTONIO	M	ATRIPALDA (AV)	21/09/1989	Consigliere	27/09/2022		In Carica					ATTIVA ATRIPALDA
Consiglio	TRASENTE	CARMELA	F	AVELLINO (AV)	12/01/1981	Consigliera	27/09/2022		In Carica					ATTIVA ATRIPALDA

Mostra da 1 a 10 di 23 amministratori

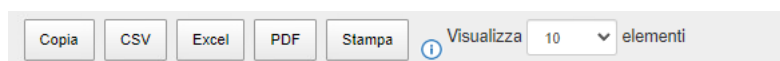
Indietro Precedente **1** 2 3 Prossimo

- Organo
- Cognome;
- Nome;
- Sesso;
- Luogo di nascita;
- Data di nascita;
- Carica / Incarico / Funzione;
- Data Entrata in carica;
- Data Fine Carica;
- Stato carica;
- Data Inizio Incarico;
- Data Fine Incarico;
- Data Inizio Funzione;
- Data Fine Funzione;
- Area Politica / Liste;

È possibile, per l'utente, l'utilizzo delle seguenti funzionalità:

- Copia, consente all'utente di copiare i dati in pagina
- CSV, consente all'utente di scaricare i dati in pagina nel formato CSV
- Excel, consente all'utente di scaricare i dati in pagina nel formato Excel
- PDF, consente all'utente di scaricare i dati in pagina nel formato PDF
- Stampa, consente all'utente di scaricare il documento con i dati mostrati in pagina al fine di poterli visualizzare sul proprio pc e stampare.

I dati estratti nei formati indicati risulteranno corrispondenti ai risultati della ricerca effettuata come indicato dal warning informativo agganciato all'icona "i".



8

Cliccando sul record di interesse, l'utente può accedere ai **Dettagli Anagrafici dell'Amministratore**.

### 4.1.1.2 DETTAGLIO ANAGRAFICHE

Cliccando sul record di interesse verrà mostrata all'utente una nuova pagina con i seguenti dati di dettaglio delle informazioni dell'anagrafica selezionata, in particolare vengono mostrati i seguenti dati (Cfr. 9):

Comune: ATRIPALDA (AV) / CAMPANIA					
Dettaglio anagrafica amministratore					
Cognome	LANDI	Nome	DOMENICO	Pseudonimo	
Sesso	M	Luogo di Nascita	AVELLINO (AV)	Data di Nascita	05/05/1970
Cittadinanza	ITALIA	Titolo di Studio	LAUREA MAGISTRALE	Professione	SPECIALISTI E TECNICI IN SCIENZE E ATTIVITA' GESTIONALI COMMERCIALI E BANCARIE
Tipo Carica	ASSESSORE	Data Inizio Carica		17/06/2022	
Evento Investitura	NOMINA	Stato Carica	IN CARICA		
Data Sospensione		Causa Sospensione			
Data Reintegrazione		Causa Reintegrazione			
Data Cessazione		Causa Cessazione			
Incarico	VICESINDACO	Data Inizio Incarico		17/06/2022	Data Fine Incarico

[Indietro](#)

9

- Cognome;
- Nome;
- Pseudonimo;
- Sesso;
- Luogo di nascita (comune italiano attivo alla data di nascita dell'amministratore o stato estero);
- Data di nascita;
- Cittadinanza;
- Titolo di studio;
- Professione;
- Tipo carica;
- Data Inizio carica;
- Evento Investitura;
- Stato carica;
- Data Sospensione
- Causa sospensione
- Data Reintegrazione
- Causa reintegrazione
- Data Cessazione
- Causa cessazione

- Incarico
- Data Inizio Incarico
- Data Fine Incarico
- Funzione di Reggenza o Supplenza
- Data Inizio Funzione
- Data Fine Funzione

#### 4.1.2 CONSILIATURA A SPECIFICA DATA

Al click su “**Consiliatura a specifica data**” viene presentata all’utente una pagina con i seguenti dati (Cfr. 10):

Consultazione / Consiliatura a specifica data

Copia CSV Excel PDF Stampa Visualizza 10 elementi

Tipo Ente	Regione	Provincia	Comune	Capoluogo	Popolazione Ultimo Censimento	Soglia Popolazione	Maggioritario/Proporzionale	Tipo Gestione	Data Elezione ODV	Data Scadenza Mandato ODV	Data Elezione Consiglio	Data Scadenza Mandato Consiglio
Regione	PIEMONTE				4363916			Ordinaria	26/05/2019	15/06/2024	26/05/2019	15/06/2024
Provincia	PIEMONTE	ALESSANDRIA			427229			Ordinaria	18/12/2021	15/06/2022	18/12/2021	15/06/2022
Comune	PIEMONTE	ALESSANDRIA	ACQUÌ TERME		20054	SUPERIORE	P	Straordinaria	11/06/2017	15/06/2022	11/06/2017	15/06/2022
Comune	PIEMONTE	ALESSANDRIA	ALBERA LIGURE		329	INFERIORE	M	Ordinaria	26/05/2019	15/06/2024	26/05/2019	15/06/2024
Comune	PIEMONTE	ALESSANDRIA	ALESSANDRIA	P	89411	SUPERIORE	P	Straordinaria	11/06/2017	15/06/2022	11/06/2017	15/06/2022
Comune	PIEMONTE	ALESSANDRIA	ALFIANO NATTA		754	INFERIORE	M	Straordinaria	26/05/2019	15/06/2024	26/05/2019	15/06/2024
Comune	PIEMONTE	ALESSANDRIA	ALICE BEL COLLE		774	INFERIORE	M	Straordinaria	11/06/2017	15/06/2022	11/06/2017	15/06/2022
Comune	PIEMONTE	ALESSANDRIA	ALLUVIONI PIOVERA		1791	INFERIORE	M	Straordinaria	10/06/2018	15/06/2023	10/06/2018	15/06/2023
Comune	PIEMONTE	ALESSANDRIA	ALTAVILLA MONFERRATO		497	INFERIORE	M	Ordinaria	26/05/2019	15/06/2024	26/05/2019	15/06/2024
Comune	PIEMONTE	ALESSANDRIA	ALZANO SCRIVIA		380	INFERIORE	M	Ordinaria	26/05/2019	15/06/2024	26/05/2019	15/06/2024

Vista da 1 a 10 di 8.029 elementi

Precedenti 1 2 3 4 5 ... 803 Successivo

10

- Tipo Ente
- Regione
- Provincia
- Comune
- Capoluogo
- Popolazione Ultimo Censimento
- Soglia Popolazione
- Maggioritario/Proporzionale

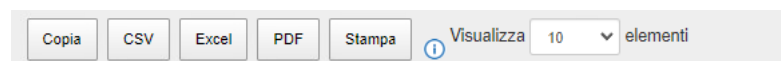
- Tipo Gestione
- Data Elezione Odv
- Data Scadenza Mandato Odv
- Data Elezione Consiglio
- Data Scadenza Mandato Consiglio

Selezionando l'ente di interesse, nella parte alta della pagina viene data evidenza dell'ente in esame con l'indicazione della tipologia di ente, la denominazione dell'ente, la sigla Provincia di riferimento (se l'ente è un comune) e la regione di appartenenza, es. Comune: denominazione comune (sigla Provincia) /Regione.

È possibile, per l'utente, l'utilizzo delle seguenti funzionalità:

- Copia, consente all'utente di copiare i dati in pagina
- CSV, consente all'utente di scaricare i dati in pagina nel formato CSV
- Excel, consente all'utente di scaricare i dati in pagina nel formato Excel
- PDF, consente all'utente di scaricare i dati in pagina nel formato PDF
- Stampa, consente all'utente di scaricare il documento con i dati mostrati in pagina al fine di poterli visualizzare sul proprio pc e stampare.

I dati estratti nei formati indicati risulteranno corrispondenti ai risultati della ricerca effettuata come indicato dal warning informativo rappresentato dalla "i".



Vedi figura seguente11

Selezionando l'ente di interesse, mediante click sull'apposito record, la pagina risulterà divisa in due parti (Cfr. 12):

Comune: ATRIPALDA (AV) / CAMPANIA

**Dati Territoriali**

Codice Ministero	08.000	Codice ISTAT	10.00	Maggioritario/Proporzionale	16
Popolazione censita Anno 2011	1205/2012	Popolazione calcolata Anno	1205/2012	Limite popolazione sino a	15.000
Data Elezione		Data Elezionaggio			

**Dettaglio Dati Ente**

Numero Costituzione #: 007918888

Tipi Gestione: ORDINARIA      Data Inizio Gestione: 1/05/2012      Data Fine Gestione:

**Sindaco**

Data Elezione Sindaco	12/05/2012	Data Proclamazione Sindaco	13/05/2012	Vice Sindaco	
Data scadenza naturale Sindaco	15/05/2017	Data prossima elezione Sindaco	15/05/2017	Data attribuzione incarico Vice Sindaco	17/05/2012
Stato Carica	In Carica			Stato Incarico Vice Sindaco	In Carica
				Data attribuzione Funzione Vice Sindaco	
				Stato Funzione Vice Sindaco	

**Consiglio**

Data elezione Consiglio	12/05/2012	Data proclamazione Consiglio	13/05/2012	Data scadenza naturale Consiglio	15/05/2017	Data prossima elezione Consiglio	15/05/2017
Consiglieri Spettanti	16			Consiglieri in Carica	16	Impossibilita di Surrigo	No
Consiglieri Effetti	16			Plus / Consiglieri Spesso	0		
				Consiglieri Assenti	0		
				Consiglieri Non Insediati	0		

**Giunta**

Numero Massimo Componenti Giunta	5				
		Assessori in Carica	5		
		Assessori Spettanti	0		
		Assessori Supporto	0		
		Assessori Senza Caricatura	0		

**Ambito Gestione Commerciale**

Commissari non presenti	Cognome	Nome	Data nomina	Data Cessazione
-------------------------	---------	------	-------------	-----------------

1 INSERISCI

12

- Dati Territoriali
- Dettaglio Dati Ente

La parte relativa ai dati territoriali dell'ente è in sola visualizzazione e risulta già popolata in automatico dal sistema con i seguenti dati:

- Codice Ministero
- Codice ISTAT
- Maggioritario/Proporzionale
- Popolazione censita + Anno Censimento
- Popolazione calcolata + Anno popolazione calcolata
- Limite popolazione sino a
- Data elezione
- Data Ballottaggio

Nella sezione Dettaglio Dati Ente all'utente viene presentata una nuova pagina con i seguenti dati di dettaglio non editabili degli organi dell'Ente profilato a sistema e la loro composizione alla data odierna (Cfr. 13):



Tipo Gestione	ORDINANZA	Data Inizio Gestione	Data Fine Gestione
<b>Sindaco</b>			
Data Elezione Sindaco	10/06/2022	Data Proclamazione Sindaco	10/06/2022
Data Elezione Vicesindaco	10/06/2022	Data Prossima Elezione Sindaco	10/06/2027
Stato Carica	In Carica		
<b>Consiglio</b>			
Data Elezione Consiglio	10/06/2022	Data Prossima Elezione Consiglio	10/06/2027
Consiglieri Costanti	10	Consiglieri in Carica	10
Consiglieri Estivi	10	# di Consiglieri Sospesi	0
		Consiglieri Assuntivi	0
		Consiglieri Non Incaricati	0
<b>Giunta</b>			
Numero Massimo Componenti Giunta	5	Assessori in Carica	5
		# di Assessori Sospesi	0
		Assessori Assuntivi	0
		Assessori Senza Caricature	0
<b>Ambito Gestione Commissariale</b>			
Commissario non presente	Cognome	Nome	Data Nomina
			Data Cessazione

13

- Ricerca Consiliatura al (funzionalità a calendario) la ricerca per data ha lo scopo di visualizzare i dati dell'ente, la gestione e lo stato degli organi alla data inserita e accedendo alla pagina "dettaglio cariche amministratori" mostra esclusivamente gli amministratori in carica a quella data, mentre se quel campo data non viene popolato il sistema mostra la situazione attuale dell'ente.

A seguito della scelta di una specifica data di estrazione e al click sul Tasto **Cerca** verranno prospettati all'utente i seguenti dati alla data specificata:

- Tipo Gestione, l'ente può trovarsi in gestione ordinaria oppure in gestione straordinaria (di tipo sospensione, scioglimento, nullità, annullamento, rettifica risultato elettorale, istituzione ente, variazione ente) e in tal caso nella sezione "ambito gestione commissariale" saranno popolati i dati del commissario o infine in gestione di tipo reintegrazione;
- Data Inizio Gestione;
- Data Fine Gestione;
- Data elezione Sindaco;
- Data Proclamazione Sindaco;
- Data Scadenza Naturale Sindaco;
- Data Prossima Elezione Sindaco;
- Stato carica, può assumere i valori: in carica, sospeso, cessato;
- Data attribuzione Incarico Vicesindaco;
- Stato Incarico Vicesindaco;
- Data attribuzione Funzione Vicesindaco reggente o supplente (un vicesindaco diventa supplente quando l'Organo di Vertice è sospeso, mentre diventa reggente quando l'organo di vertice è cessato);

- Stato Funzione Vicesindaco, può assumere i valori: in carica o cessato;
- Data Elezione Consiglio;
- Data Proclamazione Consiglio;
- Data Scadenza Naturale Consiglio;
- Data Prossima Elezione Consiglio
- Consiglieri Spettanti:
- Consiglieri Eletti;
- Consiglieri in carica;
- Consiglieri Sospesi;
- Consiglieri supplenti;
- Consiglieri non inseriti;
- Impossibilità di surroga;
- Numero massimo componenti Giunta;
- Assessori in carica;
- Assessori sospesi;
- Assessori supplenti;
- Assessori senza consenso;
- Commissario;
- Cognome;
- Nome;
- Data Nomina;
- Data Cessazione.

L'utente, al click sul tasto **Dettaglio cariche Amministratori** può accedere alla pagina di "**Dettaglio Amministratori**" (se è stata inserita una data specifica di ricerca, il sistema mostrerà solo gli amministratori in carica alla data richiesta).

---

#### 4.1.3 RICERCA STORICA

Selezionando l'opzione "**Ricerca Storica**" viene presentata all'utente una pagina con i seguenti dati (Cfr. 14):

Consultazione / Ricerca Storica

Copia CSV Excel PDF Stampa Visualizza 10 elementi

Tipo Ente	Regione	Provincia	Comune	Capoluogo	Popolazione Ultimo Censimento		Maggioritario/Proporzionale	Tipo Gestione	Data Elezione Odv	Data Scadenza Mandato Odv	Data Elezione Consiglio	Data Scadenza Mandato Consiglio
					Da	A						
Regione	PIEMONTE				4363916				26/05/2019	15/06/2024	26/05/2019	15/06/2024
Provincia	PIEMONTE	ALESSANDRIA			427229				19/12/2021	15/06/2022	19/12/2021	15/06/2022
Comune	PIEMONTE	ALESSANDRIA	ACQUI TERME		20054	SUPERIORE	P	Straordinaria	11/06/2017	15/06/2022	11/06/2017	15/06/2022
Comune	PIEMONTE	ALESSANDRIA	ALBERA LIGURE		329	INFERIORE	M	Ordinaria	26/05/2019	15/06/2024	26/05/2019	15/06/2024
Comune	PIEMONTE	ALESSANDRIA	ALESSANDRIA	P	89411	SUPERIORE	P	Straordinaria	11/06/2017	15/06/2022	11/06/2017	15/06/2022
Comune	PIEMONTE	ALESSANDRIA	ALFIANO NATTA		754	INFERIORE	M	Straordinaria	26/05/2019	15/06/2024	26/05/2019	15/06/2024
Comune	PIEMONTE	ALESSANDRIA	ALICE BEL COLLE		774	INFERIORE	M	Straordinaria	11/06/2017	15/06/2022	11/06/2017	15/06/2022
Comune	PIEMONTE	ALESSANDRIA	ALLUVIONI CAMBIO		961	INFERIORE	M	Straordinaria	26/05/2013	15/06/2018	26/05/2013	15/06/2018
Comune	PIEMONTE	ALESSANDRIA	ALLUVIONI PIOVERA		1791	INFERIORE	M	Straordinaria	10/06/2018	15/06/2023	10/06/2018	15/06/2023
Comune	PIEMONTE	ALESSANDRIA	ALTAVILLA MONFERRATO		497	INFERIORE	M	Ordinaria	26/05/2019	15/06/2024	26/05/2019	15/06/2024

Visualizza 10 elementi

Precedente 1 2 3 4 5 ... 835 Successivo

14

- Tipo Ente
- Regione
- Provincia
- Comune
- Capoluogo
- Popolazione Ultimo Censimento
- Soglia Popolazione
- Maggioritario/Proporzionale
- Tipo Gestione
- Data Elezione Odv
- Data Scadenza Mandato Odv
- Data Elezione Consiglio
- Data Scadenza Mandato Consiglio

L'utente seleziona il record di interesse e visualizza la schermata con le informazioni visualizzate per ogni gestione attraversata dall'Ente ordinate per data elezione a partire dalla più recente (Cfr. Vedi figura seguente)

Comune: ATRIPALDA (AV) / CAMPANIA

Dettaglio Dati Ente

Copia CSV Excel PDF Stampa Visualizza 10 elementi

Data Elezione OdV	Data Elezione Consiglio	Data Ballottaggio	Tipo Gestione	Motivazione Gestione Straordinaria	Data Inizio Gestione	Data Fine Gestione
12/06/2022	12/06/2022		ORDINARIA		12/06/2022	
11/06/2017	11/06/2017		ORDINARIA		11/06/2017	13/06/2022
06/05/2012	06/05/2012		ORDINARIA		06/05/2012	27/06/2017
27/05/2007	27/05/2007		ORDINARIA		27/05/2007	08/05/2012
26/05/2002	26/05/2002		ORDINARIA		26/05/2002	27/05/2007
24/05/1998	24/05/1998		ORDINARIA		24/05/1998	26/05/2002
12/06/1994	12/06/1994		ORDINARIA		12/06/1994	24/05/1998
12/11/1989	12/11/1989		SCIoglIMENTO	SCIoglIMENTO DEL CONSIGLIO	01/03/1994	12/06/1994
12/11/1989	12/11/1989		SOSPENSIONE	SOSPENSIONE DEL CONSIGLIO	19/01/1994	01/03/1994
12/11/1989	12/11/1989		ORDINARIA		12/11/1989	19/01/1994

Vista da 1 a 10 di 13 elementi

< Indietro **Governo locale in carica** Successivo 1 2

15

- Data elezione OdV;
- Data Elezione Consiglio;
- Data Ballottaggio;
- Tipo di gestione (ordinaria, straordinaria (di tipo sospensione/ scioglimento/ nullità/ annullamento/ rettifica risultato elettorale/ istituzione ente/ variazione ente), reintegrazione);
- Motivazione Gestione Straordinaria (Scioglimento del Consiglio, Dimissioni della metà più uno dei Consiglieri, ecc.);
- Data inizio Gestione;
- Data fine Gestione;

È presente un tasto che permette l'accesso alla funzionalità **Governo Locale in Carica** e attraverso questa funzionalità è possibile accedere alle informazioni di **dettaglio degli amministratori**.

In alternativa l'utente può selezionare uno specifico record della tabella per visualizzare il dettaglio della gestione di interesse ed eventualmente accedere alle informazioni di **dettaglio degli amministratori** presenti durante quel tempo gestione selezionato.

---

#### 4.1.4 REPORTISTICA

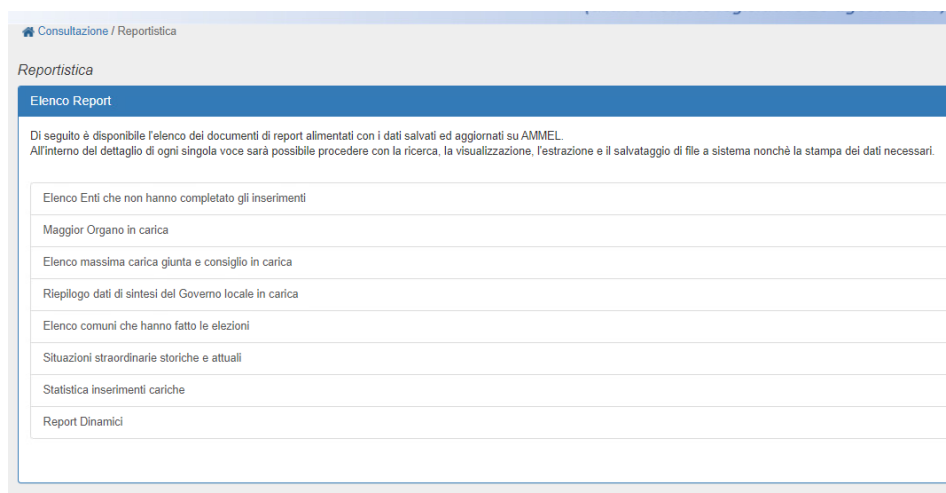
Selezionando l'opzione "**Reportistica**" si potrà accedere alla maschera dedicata alla creazione, visualizzazione e salvataggio di documenti di report alimentati con i dati presenti all'interno del nuovo AMMEL.

Eventuali inserimenti o modifiche, effettuati su altre funzionalità disponibili sul portale, si potranno visualizzare al passaggio di un bach, che avviene dopo 15 minuti dall'eventuale inserimento o modifica.

Al primo accesso in maschera, l'Utente visualizza una tabella denominata "Elenco Report" (Cfr. Vedi figura seguente) all'interno della quale è riportato l'elenco delle estrazioni disponibili a sistema. Le singole voci sono selezionabili e l'accesso al dettaglio della maschera si effettua mediante singolo click del mouse.

Le voci presenti all'interno della suddetta tabella sono le seguenti:

- "*Elenco enti che non hanno completato gli inserimenti*", tale report mostra l'elenco degli enti che non hanno ancora completato l'inserimento delle informazioni richieste dall'Amministrazione relative a Massima carica, Giunta e Consiglio, con l'indicazione del parziale o mancato inserimento dell'informazione ad una data elettorale selezionabile da un filtro di ricerca;
- "*Maggior organo in carica*", tale report mostra l'informazione del maggior organo in carica suddiviso per tipologia di ente;
- "*Elenco massima carica giunta e consiglio in carica*", report che mostra l'elenco degli organi in carica in base alla tipologia di ente selezionato nel menu a tendina;
- "*Riepilogo dati di sintesi del Governo locale in carica*", report che riepiloga i dati relativi agli organi in carica in base alla tipologia di ente selezionato nel menu a tendina;
- "*Elenco Comuni che hanno fatto le elezioni*", report che mostra l'elenco dei comuni che, da una ad una data selezionabile da un menu a tendina, hanno fatto le elezioni;
- "*Situazioni straordinarie storiche e attuali*", report che mostra l'elenco delle straordinarie registrate in base ai filtri inseriti relativi al tipo di straordinaria e al tipo di ente selezionato da un menu a tendina;
- "*Statistica inserimenti cariche*", report che, in base alla carica selezionata dal menu a tendina, mostra le informazioni delle cariche inserite, da validare, validate e cessate aggregate per tipologia di ente e tipologia di gestione;
- "*Report Dinamici*", report relativo ai dati degli amministratori filtrati attraverso ricerche mirate in base ai parametri disponibili.



16

Posizionandosi con il cursore su un record, il sistema provvede nell'evidenziarlo. Procedendo al singolo click sul record, l'utente viene rimandato alla pagina del report selezionato.

#### 4.1.4.1 ELENCO ENTI CHE NON HANNO COMPLETATO GLI INSERIMENTI

All'interno del report è possibile estrarre l'elenco degli enti che non hanno completato gli inserimenti all'interno di un determinato tempo elettorale. Al primo accesso in maschera, saranno presenti tutti i dati salvati a sistema e visualizzabili dall'utente anche senza prima effettuare una ricerca.

L'utente ha la possibilità di effettuare una ricerca impostando il filtro non obbligatorio: "Data Elezione", una combo box alimentata con l'elenco delle date di Elezioni effettive inserite sul sistema AMMEL.

Al di sopra della tabella risultati, se viene impostato il filtro di ricerca, sarà presente il seguente messaggio:

*Elenco enti che non hanno completato gli inserimenti [Data filtrata a sistema]*

L'esecuzione dell'elaborazione del report richiesto fornisce in output, le seguenti informazioni (Cfr. Vedi figura seguente):

- "Tipo Ente": Indicazione della tipologia della sede tramite menu a tendina: Comune – Provincia – Regione;
- "Denominazione" nome dell'Ente;
- "Data Elezione Consiglio";
- "Data elezione ODV" (gg/mm/aaaa): ultima elezione valida relativa al tempo elettorale in corso;

- “Tipo Gestione”, indicazione della tipologia di gestione mediante un menu a tendina (Ordinaria, Reintegrazione, Rettifica risultati Elettorali, Scioglimento, Sospensione).
- “Massima Carica”: stato di compilazione della massima carica. I valori ammessi sono Inserito e non Inserito mediante un menu a tendina;
- “Consiglio”: stato di compilazione del Consiglio. Tramite menu a tendina i valori ammessi sono: N. Inseriti/N. Eletti – Non inserito
- “Impossibilità di Surroga” (sì, no);
- “Giunta” stato di compilazione della Giunta. Tramite menu a tendina i valori ammessi sono: N. Inseriti/ Massimo componenti giunta - Non prevista - Non inserita;
- “Primo inserimento”: indica lo stato della prima compilazione a valle dell’evento elettorale. I valori ammessi tramite menu a tendina sono: completo (tutti i componenti di tutti gli organi inseriti al primo inserimento), incompleto (almeno un organo non è completo nel primo inserimento), mancante (il primo inserimento non è mai avvenuto per OdV, VOdV, Consiglio, Giunta).

Consultazione / Reportistica / Elenco enti che non hanno completato gli inserimenti

Elenco enti che non hanno completato gli inserimenti

Selezionare una data

Carica

Elenco enti che non hanno completato gli inserimenti

Stampa Visualizza 10 elementi

Tipo Ente	Comunificazione	Data Elezione Consiglio	Data Elezione OdV	Tipo Gestione	Massima Carica	Consiglio	Impossibilità di Surroga	Giunta	Primo inserimento
Regione	PIEMONTE	26/05/2019	26/05/2019	ORDINARIA	Inserito	6161	No	1111	Incompleto
Regione	LIGURIA	12/02/2021	12/02/2021	ORDINARIA	Inserito	8080	No	9090	Incompleto
Regione	VENETO	20/04/2020	20/04/2020	ORDINARIA	Inserito	5151	No	6161	Incompleto
Regione	FRELUJUZEMEDJAZZULIA	02/04/2021	02/04/2021	ORDINARIA	Non inserito	Non inserito	No	Non inserito	Mancante
Regione	LAZIO	21/10/2019	21/10/2019	ORDINARIA	Inserito	2020	No	3030	Incompleto
Regione	MARCHE	20/03/2020	20/03/2020	ORDINARIA	Inserito	3030	No	4040	Incompleto
Regione	LAZIO	13/03/2020	13/03/2020	ORDINARIA	Non inserito	Non inserito	No	Non inserito	Mancante
Regione	CAMPANIA	20/04/2020	20/04/2020	ORDINARIA	Inserito	5050	No	6161	Completo
Regione	PUGLIA	20/04/2020	20/04/2020	ORDINARIA	Inserito	5050	No	6161	Completo
Regione	SARDEGNA	24/03/2019	24/03/2019	ORDINARIA	Inserito	1121	No	2030	Completo

Vista da 1 a 10 di 1274 elementi

Precedente 1 2 3 4 5 328 Successivo

Indietro

17

Le indicazioni riportate e le possibilità di interazione di questo elenco sono di seguito descritte, ad esempio: volendo visualizzare le sole provincie, si può selezionare in corrispondenza della colonna “Tipo Ente” tramite menu a tendina “Provincia”, permettendo la selezione automatica del filtro. Per ogni filtro sarà presente un’icona “X” per annullare la singola ricerca e l’icona “ordine” per gestirne l’ordinamento.

L’utente ha la possibilità di applicare filtri digitando dei valori direttamente in corrispondenza della colonna desiderata o editando direttamente in un campo note.

Ad esempio, per effettuare una ricerca, data la selezione come tipo Ente = Provincia, è possibile nella cella in corrispondenza della colonna "Denominazione" digitare i valori desiderati trattandosi di un campo in auto complete.

Per avere tutti gli enti che non hanno ancora inserito la massima carica basterà selezionare dal menu a tendina la voce "Non inserita" in corrispondenza della colonna "Massima Carica".

Per avere tutti gli enti ad una stessa data elezione, se si è scelto di non selezionarla dal filtro "Data Elezione", basterà digitare la data completa in corrispondenza della colonna "Data Elezione", e così via per ogni colonna.

Nel campo Primo Inserimento, l'utente può utilizzare il menu a tendina per filtrare i record con valore Completo, incompleto, mancante.

All'interno della tabella dei risultati, l'utente può effettuare una copia dei dati visualizzati, generare un file PDF, CSV, stampa ed Excel tramite gli appositi pulsanti. La generazione dei seguenti file riporta l'elenco dei risultati estratti a sistema e la paginazione impostata.

Al di sotto della Tabella sono presenti:

- paginazione per navigare i risultati estratti;
- numero totale dei risultati visualizzati sul numero dei dati totali estratti;
- il pulsante "Indietro" che permette all'utente di tornare alla maschera precedente di "Elenco Report".

---

#### 4.1.4.2 MAGGIOR ORGANO IN CARICA

Alla selezione del report "Maggior organo in carica" verrà attivata l'esecuzione dell'elaborazione del report richiesto che fornirà in output l'elenco del maggior organo in carica in base del tipo di ente selezionato nel menu a tendina (Regione, Provincia, Comune, Città Metropolitana).

In tale elenco si evidenziano i dati politici e anagrafici relativi ai maggiori organi in carica per tipologia di ente.

All'interno del report appare il Sindaco/ Presidente quale Maggior Organo in carica, nel caso in cui risultasse non in carica allora dovrà apparire il Vicesindaco/ Vicepresidente qualora risultasse in carica e con la sua eventuale funzione. Se il Vice non risulterà in carica, il report riporterà i commissari in carica. Se non dovessero essere in carica nemmeno i commissari il report espone soltanto la denominazione dell'ente.

In caso di una gestione straordinaria, il sistema mostrerà i dati del o dei commissari in qualità di maggior organo in carica (in questo caso verranno mostrate più righe per lo stesso ente), nel caso in cui i commissari sono in carica; l'ente potrebbe essere in straordinaria ma retto dal vodv reggente.

All'interno di tale estrazione, per ogni ente territoriale corrisponde un solo record, anche quando l'Organo di Vertice è appoggiato da più liste visualizzate all'interno dell'apposita colonna "Lista di Appartenenza/Collegamento".



Al primo accesso in maschera, non sono presenti dati visualizzabili dall'utente senza prima effettuare una ricerca attraverso il filtro obbligatorio "Tipo Ente" (tutti i campi obbligatori sono segnalati con un asterisco rosso).

Il campo "Tipo Ente" è una combo box con all'interno l'elenco delle tipologie di enti quali: Comune, Provincia, Città Metropolitana, Regione.

Al di sotto dei filtri di ricerca è presente il pulsante "Cerca" per avviare la ricerca in maschera dei dati richiesti.

A seconda della tipologia di ricerca impostata tramite il filtro Tipo Ente, la maschera presenterà una tabella risultate con tre diversi raggruppamenti di colonne/intestazioni (Cfr. Vedi figura seguente):

Regione	Denominazione	Sigla Provincia	Capoluogo	Data Elezione	Cognome	Nome	Sesso	Luogo di Nascita	Data di Nascita	Carica	Data entrata in carica	Area Pubblica	Lista di Appartenenza/Collegamento
PIEMONTE	ACQUA TERME	AL	-	12/09/2022	RAFFETTI	DANILO	M	ACQUA TERME (AL)	09/03/1971	Sindaco	26/09/2022	ALTRO (non individuabile, eterogenea, ecc.)	CON BERTERO PER RAFFETTI SINDACO DANILIO RAFFETTI SINDACO ORGOLO ACQUE OBBIETTIVO COMUNE RAFFETTI SINDACO PER ACQUA VORREI DANILIO RAFFETTI SINDACO
PIEMONTE	ALBERA LIGURE	AL	-	26/09/2019	LOVOTTI	RENATO	M	ROCCETTA LIGURE (AL)	23/12/2048	Sindaco	27/09/2019	ALTRO (non individuabile, eterogenea, ecc.)	INSIEME PER ALBERA
PIEMONTE	ALESSANDRIA	AL	P	12/09/2022	ABONANTE	GIORGIO	M	ALESSANDRIA (AL)	27/09/1975	Sindaco	27/09/2022	SINISTRA	PARTITO DEMOCRATICO
PIEMONTE	ALFIANO NATTA	AL	-	26/09/2019	ZEGLIO	SABRINA	F	TORINO (TO)	31/03/1971	Sindaco	27/09/2019	ALTRO (non individuabile, eterogenea, ecc.)	INSIEME PER IL FUTURO
PIEMONTE	ALICE BEL COLLE	AL	-	12/09/2022	MARTINO	GIANFRANCO	M	ACQUA TERME (AL)	09/08/1972	Sindaco	12/09/2022	ALTRO (non individuabile, eterogenea, ecc.)	UNITI PER CRESCERE
PIEMONTE	ALLUVIONI PIOVERA	AL	-	10/09/2018	BETTI	GIUSEPPE FRANCESCO	M	ALLUVIONI CAMBIO (AL)	09/02/1993	Sindaco	11/09/2018	ALTRO (non individuabile, eterogenea, ecc.)	PIU' FORTI INSIEME
PIEMONTE	ALTAVILLA MONFERRATO	AL	-	26/09/2019	MELLANA	DOMENICO	M	ALTAVILLA MONFERRATO (AL)	24/10/1947	Vicesindaco supplente	07/09/2023	-	STRETTA DI MANO E SPIGHE DI GRANO
PIEMONTE	ALZANO SCRIVIA	AL	-	26/09/2019	CISI	PIERO ANGELO	M	MOLINO DEI TORTI (AL)	18/11/1941	Vicesindaco	28/09/2019	-	LISTA CIVICA PER ALZANO SCRIVIA
PIEMONTE	ARQUATA SCRIVIA	AL	-	03/10/2021	BASSO	ALBERTO	M	GENOVA (GE)	09/10/1992	Sindaco	04/10/2021	ALTRO (non individuabile, eterogenea, ecc.)	VIVAMO ARQUATA
PIEMONTE	AUDLASCA	AL	-	26/09/2019	GRADINOLATI	MICHELE	M	TORTONA (AL)	23/07/1992	Sindaco	27/09/2019	ALTRO (non individuabile, eterogenea, ecc.)	MICHELE GRADINOLATI SINDACO

18

L'esecuzione dell'elaborazione del report richiesto fornisce in output, le seguenti informazioni:

- "Regione"
- "Denominazione", la denominazione corrisponderà al tipo ente selezionato all'interno dell'apposita combo di ricerca, ad esempio se si seleziona Comune all'interno della colonna denominazione avrà la lista dei comuni a cui l'utente può accedere in visualizzazione.
- "Sigla Provincia", tale campo è presente solo per il raggruppamento per Comune
- "Capoluogo" (i cui valori sono P - R - null), tale campo è presente solo per il raggruppamento per Comune
- "Data Elezione"

- “Cognome”
- “Nome”
- “Sesso”
- “Luogo di Nascita”
- “Data di Nascita”
- “Carica”
- “Data entrata in carica”
- “Area Politica” (Menu a tendina: Destra, Sinistra, Centro, Centro Destra, Centro Sinistra, Altro)
- Liste di Appartenenza/Collegamento (Elenco completo delle liste d'apparenza associate all'amministratore per una determinata carica).

L'utente ha la possibilità di applicare filtri digitando i valori direttamente in corrispondenza della colonna desiderata.

Ad esempio, si può editare direttamente nei campi note delle colonne – “Regione”, “Denominazione”, “Cognome”, “Nome”, “Carica”, “Liste di Appartenenza/Collegamento”.

Inoltre, l'utente può selezione tramite datepicker nei campi relativi alle colonne “Data Elezione”, “Data entrata in carica”, “Data di Nascita”.

Infine, l'utente può selezionare da un menu a tendina i valori in corrispondenza delle colonne “Capoluogo” e “Area Politica”.

Per ogni filtro è presente un'icona “X” per annullare la singola ricerca, l'icona “ordine” per gestirne l'ordinamento.

Nella fase di selezione dell'ente dall'elenco dei risultati, l'utente può:

- selezionare mediante un menu a tendina il numero di dati che intende visualizzare (10-25-50-500);
- generare un file PDF, CSV, stampa ed Excel. La generazione dei seguenti file riporterà l'elenco dei risultati estratti a sistema e la paginazione impostata;
- copiare l'elenco negli appunti.
- Infine, al disotto della Tabella dei risultati sono presenti:
- la paginazione per navigare i risultati estratti;
- il numero totale dei risultati visualizzati sul numero dei dati totali estratti;
- il pulsante “Indietro” che permette all'utente di tornare alla maschera precedente di “Elenco Report”.

---

#### 4.1.4.3 ELENCO MASSIMA CARICA GIUNTA E CONSIGLIO IN CARICA

Alla selezione del report relativo alla voce “Elenco massima carica giunta e consiglio in carica” verrà attivata l’esecuzione dell’elaborazione del report richiesto che fornirà in output l’elenco degli organi di Consiglio e Giunta in base al livello selezionabile dal menu a tendina (Regione, Provincia, Comunale, Città Metropolitana).

Al primo accesso in maschera, non sono presenti dati visualizzabili dall’utente senza prima effettuare una ricerca attraverso il filtro obbligatorio *Tipo Ente* (segnalato con un asterisco rosso):

“Tipo Ente” è un filtro di tipologia combo box, avente all’interno l’elenco delle tipologie di enti quali: Comune, Provincia, Città Metropolitana, Regione.

Al di sotto dei filtri di ricerca è presente il pulsante “Cerca” per avviare la ricerca in maschera dei dati richiesti

A seconda della tipologia di ricerca impostata tramite il filtro Tipo Ente, la maschera presenterà una tabella risultate con tre diversi raggruppamenti di colonne/intestazioni (Cfr. Vedi figura seguente):

#### Raggruppamento per **Comune**:

A seguito della selezione del filtro “Comune” l’utente visualizza un secondo filtro obbligatorio “Regione”, con la voce *Tutta Italia* e l’elenco delle singole regioni italiane.

Se l’utente seleziona la voce “Tutta Italia” visualizzerà tutti i risultati presenti sistema.

Se seleziona una regione, il sistema andrà ad estrarre i risultati solo per l’ente territoriale scelto.

Comune	Sigla Provincia	Organo	Cognome	Nome	Sesso	Luogo di Nascita	Data di Nascita	Carica/funzione	Data Inizio Carica	Data Sospensione	Data Reinserimento	Area Pofitica
ACQUI TERME	AL	Organo di Vertice	RAFETTI	DANILO	M	ACQUI TERME (AL)	05/03/1971	Sindaco	25/08/2022	-	-	ALTRO (non individuabile eterogenea, ecc.)
ACQUI TERME	AL	Consiglio	DE VITO	FRANCESCO	M	NOVARA (NO)	07/06/1993	Consigliere supplente	-	-	-	-
ACQUI TERME	AL	Consiglio	ZUNINO	RENZO	M	ACQUI TERME (AL)	24/01/1987	Consigliere	17/07/2022	-	-	ALTRO
ALBERA LIGURE	AL	Organo di Vertice	LOVOTTI	RENATO	M	ROCCETTA LIGURE (AL)	23/12/2048	Sindaco	27/05/2019	-	-	ALTRO (non individuabile eterogenea, ecc.)
ALBERA LIGURE	AL	Giunta	GAZZOLI	GIOVANNA	F	ALBERA LIGURE (AL)	27/02/1990	Assessore / Massimario	05/08/2019	-	-	ALTRO
ALBERA LIGURE	AL	Giunta	LOVOTTI	MAURO	M	ALBERA LIGURE (AL)	11/05/1993	Assessore	05/08/2019	-	-	ALTRO
ALBERA LIGURE	AL	Consiglio	LEONARDI	VALTER	M	GENOVA (GE)	28/07/1958	Consigliere candidato sindaco	05/08/2019	-	-	ALTRO
ALBERA LIGURE	AL	Consiglio	LOVOTTI	MICHELE	M	ALBERA LIGURE (AL)	09/02/1992	Consigliere	05/08/2019	-	-	ALTRO
ALBERA LIGURE	AL	Consiglio	VERDAGNI	STEFANIA	F	NOVI LIGURE (AL)	15/08/1978	Consigliere	05/08/2019	-	-	ALTRO
ALBERA LIGURE	AL	Consiglio	FRANZANTE	BARBARA	F	NOVI LIGURE (AL)	11/01/1971	Consigliere	05/08/2019	-	-	ALTRO

Vista da 1 a 10 di 16.419 elementi

Precedente 1 2 3 4 5 ... 1642 Successivo

[Indietro](#)

L'esecuzione dell'elaborazione del report richiesto fornisce in output, le seguenti informazioni:

- "Regione" (Campo presente soltanto se nella Combo box del filtro "Regione" è stata selezionata la voce "Tutta Italia". Se l'utente seleziona, quindi, una regione specifica, tale colonna non dovrà essere presente in tabella).
- "Comune"
- "Sigla Provincia"
- "Organo"
- "Cognome"
- "Nome"
- "Sesso"
- "Luogo di Nascita" (con sigla Provincia tra parentesi)
- "Data di Nascita"
- "Carica/Incarico"
- "Data Inizio Carica"
- "Data Sospensione"
- "Data Reintegrazione"
- "Area Politica" (Menu a tendina: Destra, Sinistra, Centro, Centro Destra, Centro Sinistra, Altro)
- "Liste di Appartenenza/Collegamento" (Elenco completo delle liste d'apparenza associate all'amministratore per una determinata carica).

Raggruppamento per **Provincia**:

L'esecuzione dell'elaborazione del report richiesto fornisce in output, le seguenti informazioni:

- "Regione"
- "Provincia"
- "Organo"
- "Cognome"
- "Nome"
- "Sesso"
- "Luogo di Nascita" (con sigla Provincia tra parentesi)
- "Data di Nascita"

- “Carica/Incarico”
- “Data inizio carica”
- “Data Sospensione”
- “Data reintegrazione”
- “Area Politica” (Menu a tendina: Destra, Sinistra, Centro, Centro Destra, Centro Sinistra, Altro)
- “Lista di Appartenenza/Collegamento”

#### Raggruppamento per **Regione**:

L’esecuzione dell’elaborazione del report richiesto fornisce in output, le seguenti informazioni:

- “Regione”
- “Organo”
- “Cognome”
- “Nome”
- “Sesso”
- “Luogo di Nascita” (con sigla Provincia tra parentesi)
- “Data di Nascita”
- “Carica/Incarico”
- “Data inizio carica”
- “Data Sospensione”
- “Data reintegrazione”
- “Area Politica” (Menu a tendina: Destra, Sinistra, Centro, Centro Destra, Centro Sinistra, Altro)
- “Lista di Appartenenza/Collegamento”

#### Raggruppamento per **Città Metropolitana**:

L’esecuzione dell’elaborazione del report richiesto fornisce in output, le seguenti informazioni:

- “Regione
- “Città Metropolitana”
- “Organo”

- “Cognome”
- “Nome”
- “Sesso”
- “Luogo di Nascita” (con sigla Provincia tra parentesi)
- “Data di Nascita”
- “Carica/Incarico”
- “Data inizio carica”
- “Data Sospensione”
- “Data reintegrazione”
- “Area Politica” (Menu a tendina: Destra, Sinistra, Centro, Centro Destra, Centro Sinistra, Altro)
- “Lista d’Appartenenza/ Collegamento”

L’utente ha la possibilità di applicare filtri digitando dei valori direttamente in corrispondenza della colonna desiderata o editando direttamente in un campo note o selezionando da un menu a tendina. Per ogni filtro è presente un’icona “X” per annullare la singola ricerca e l’icona “ordine” per gestire l’ordinamento. I filtri data sono selezionabili tramite Datepicker.

Nel caso in cui uno dei due organi risultasse commissariato, all’interno del report appare il Commissario incaricato. Nel caso in cui fossero presenti più commissari viene preso in considerazione il profilo in carica inserito per primo dal punto di vista cronologico. All’interno del report risulteranno popolate quindi le colonne che riguardano i dati territoriali, i dati anagrafica e come tipo Carica/ incarico quella del Tipo Commissario inserito nella straordinaria e come data inizio carica/incarico la sua nomina.

Nella fase di selezione dell’ente dall’elenco dei risultati, l’utente può:

- ordinare l’elenco. Per annullare l’ordinamento di uno dei filtri di ricerca;
- menu a tendina per filtrare il numero di dati da visualizzare per 10-25-50-500;
- generare un file PDF, CSV, stampa ed Excel. La generazione dei seguenti file riporta l’elenco dei risultati estratti a sistema e la paginazione impostata.
- Copiare l’elenco negli appunti

Al disotto della Tabella sono presenti:

- paginazione per navigare i risultati estratti
- numero totale dei risultati visualizzati sul numero dei dati totali estratti
- il pulsante “Indietro” che permetterà all’utente di tornare alla maschera precedente di “Elenco Report”.



- Data Elezione ODV
- Data Ballottaggio (solo per enti dove previsto)
- Data elezione Consiglio (solo per enti dove previsto)
- Data proclamazione ODV
- Data proclamazione Consiglio (solo per enti dove previsto)
- Data Ripetizione Voto (la più recente nel caso in cui fossero più di una)
- Impossibilità di Surroga (SI/NO)
- Consiglieri spettanti (valore numerico)
- Consiglieri eletti (valore numerico)
- Consiglieri in carica (valore numerico)
- Consiglieri Supplenti (valore numerico – per gli enti dove previsto)
- Numero massimo componenti giunta (valore numerico – per gli enti dove previsto)
- Assessori in Carica (valore numerico – per gli enti dove previsto)
- Assessori senza consenso (valore numerico – per gli enti dove previsto)
- Assessori supplenti (valore numerico – per gli enti dove previsto)
- Data Scadenza Naturale Odv)
- Data Scadenza Naturale Consiglio
- Data Prevista Elezioni Odv
- Data Prevista Elezioni Consiglio (per gli enti dove previsto)

È presente una barra di scorrimento per poter visualizzare le colonne della tabella.

L'utente ha la possibilità di applicare filtri digitando dei valori direttamente in corrispondenza della colonna desiderata editando direttamente in un campo note. Per ogni filtro è presente un'icona "X" per annullare la singola ricerca e l'icona "ordine" per gestire l'ordinamento. I filtri data sono selezionabili tramite Datepicker.

Nella fase di selezione dell'ente dall'elenco dei risultati, l'utente può:

- ordinare l'elenco. Per annullare l'ordinamento di uno dei filtri di ricerca;
- menu a tendina per filtrare il numero di dati da visualizzare per 10-25-50-tutto;
- generare un file PDF, CSV, stampa ed Excel. La generazione dei seguenti file riporta l'elenco dei risultati estratti a sistema e la paginazione impostata.
- Copiare l'elenco negli appunti

Al disotto della Tabella sono presenti:



- paginazione per navigare i risultati estratti
- numero totale dei risultati visualizzati sul numero dei dati totali estratti
- il pulsante “Indietro” che permetterà all’utente di tornare alla maschera precedente di “Elenco Report”.

#### 4.1.4.5 ELENCO COMUNI CHE HANNO FATTO LE ELEZIONI

Alla selezione del report “Elenco comuni che hanno fatto le elezioni” verrà attivata l’esecuzione dell’elaborazione del report richiesto che fornirà in output l’elenco dei comuni che hanno fatto le elezioni ad una data elettorale selezionabile da una combo box con la lista delle date di elezioni presenti a sistema.

Al primo accesso in maschera, non saranno presenti dati visualizzabili dall’utente senza prima effettuare una ricerca attraverso il filtro obbligatorio Data Elezione (*Cfr.* Vedi figura seguente):

Al di sotto dei filtri di ricerca è presente il pulsante:

- “Cerca”: per avviare la ricerca in maschera dei dati richiesti

Consultazione / Reportistica / Elenco Comuni che hanno fatto le elezioni

Elenco Comuni che hanno fatto le elezioni

Data Elezione\* 27/11/2022

Cerca

Elenco Comuni alle Elezioni del 27/11/2022

Copia CSV Excel PDF Stampa Visualizza 10 elementi

Regione	Provincia	Comune	Capoluogo	Popolazione Censita	Limite Popolazione sino a	Maggioritario/Proporzionale
CAMPANIA	AVELLINO	PRATOLA SERRA		3.643	15.000	M
CALABRIA	REGGIO CALABRIA	SANTEUFEMIA D'ASPRONTE		3.740	15.000	M
CALABRIA	CROTONE	CUTRO		9.478	15.000	M

Vista da 1 a 3 di 3 elementi

Precedente 1 Successivo

Indietro

L'esecuzione dell'elaborazione del report richiesto fornisce in output, le seguenti informazioni:

- Regione
- Provincia
- Comune
- Capoluogo (P-R-null)
- Popolazione censita (Valore numerico)
- Limite Popolazione (Valore numerico)
- Maggioritario/Proporzionale (M-P)

L'utente ha la possibilità di applicare filtri digitando dei valori direttamente in corrispondenza della colonna desiderata editando direttamente in un campo note. Per ogni filtro è presente un'icona "X" per annullare la singola ricerca e l'icona "ordine" per gestire l'ordinamento. I filtri data sono selezionabili tramite Datepicker.

Nella fase di selezione dell'ente dall'elenco dei risultati, l'utente può:

- ordinare l'elenco. Per annullare l'ordinamento di uno dei filtri di ricerca;
- menu a tendina per filtrare il numero di dati da visualizzare per 10-25-50-tutto;
- generare un file PDF, CSV, stampa ed Excel. La generazione dei seguenti file riporta l'elenco dei risultati estratti a sistema e la paginazione impostata.
- Copiare l'elenco negli appunti

Al disotto della Tabella sono presenti:

- paginazione per navigare i risultati estratti
- numero totale dei risultati visualizzati sul numero dei dati totali estratti
- il pulsante "Indietro" che permetterà all'utente di tornare alla maschera precedente di "Elenco Report".

---

#### 4.1.4.6 SITUAZIONI STRAORDINARIE STORICHE E ATTUALI

Alla selezione dell'option botton relativo alla voce "Situazioni straordinarie storiche e attuali" verrà attivata l'esecuzione dell'elaborazione del report richiesto che fornirà in output l'elenco delle situazioni straordinarie storiche ed attuali degli enti.

Al primo accesso in maschera, non saranno presenti dati visualizzabili dall'utente senza prima effettuare una ricerca attraverso i filtri obbligatori "Tipo situazione straordinaria" (combo box con all'interno le voci Tutte, Attuali, Storiche) e "Tipo Ente" (combo box con all'interno l'elenco della tipologia ente quali: Regione, Provincia, Comune, Città Metropolitana, Tutti) (Cfr. Vedi figura seguente):

Al di sotto dei filtri di ricerca è presente il pulsante:

- "Cerca": per avviare la ricerca in maschera dei dati richiesti.

Consultazione / Reportistica / Situazioni straordinarie storiche e attuali

Situazioni straordinarie storiche e attuali

Tipo situazione straordinaria: Storiche Tipo Ente: Comune

Cerca

Selezionare la gestione d'interesse per accedere al dettaglio

Copia CSV Excel PDF Stampa Visualizza 10 elementi

Tipo Ente	Denominazione	Sigla Provincia	Data Elezione Sindaco/Presidente	Data Elezione Consiglio	Gestione Straordinaria	Data Inizio Gestione	Data Fine Gestione	Motivazione
Comune	SERRE	SA	12/08/2022	12/08/2022	ANNULLAMENTO GIURISDIZIONALE PARZIALE	02/02/2023	21/03/2023	Ripetizione del solo turno di ballottaggio
Comune	MONTEFALCONE NEL SANNIO	CB	12/08/2022	12/08/2022	ANNULLAMENTO GIURISDIZIONALE PARZIALE	17/01/2023	24/04/2023	Ripetizione del solo turno di ballottaggio
Comune	CASTELBOTTACCIO	CB	12/08/2022	12/08/2022	ANNULLAMENTO GIURISDIZIONALE PARZIALE	11/01/2023	11/01/2023	Ripetizione del solo turno di ballottaggio
Comune	CASTELLANETA	TA	12/08/2022	12/08/2022	SOSPENSIONE	20/10/2022	03/11/2022	Dimissioni metà più uno consiglieri
Comune	OTRANTO	LE	12/08/2022	12/08/2022	SOSPENSIONE	13/10/2022	20/10/2022	Dimissioni del sindaco
Comune	VITO D'ASIO	PN	12/08/2022	12/08/2022	NULLITA' EVENTO ELETTORALE	18/08/2022	18/08/2022	Nullità elezione
Comune	VALSARARENICHE	AD	15/05/2022	15/05/2022	NULLITA' EVENTO ELETTORALE	18/05/2022	18/05/2022	Nullità elezione
Comune	ORTA DI ATELLA	CE	07/11/2021	07/11/2021	SOSPENSIONE	14/12/2022	30/12/2022	Dimissioni metà più uno consiglieri
Comune	SINOPOLI	RC	07/11/2021	07/11/2021	SOSPENSIONE	10/08/2022	27/08/2022	Dimissioni metà più uno consiglieri
Comune	NURCI	OR	10/10/2021	10/10/2021	NULLITA' EVENTO ELETTORALE	08/11/2021	13/08/2022	Nullità elezione

Visita da 1 a 10 di 12.135 elementi

Precedente 1 2 3 4 5 ... 1214 Successivo

Indietro

22

L'esecuzione dell'elaborazione del report richiesto fornisce in output, le seguenti informazioni:

- Tipo Ente
- Denominazione
- Sigla Provincia (per i comuni)
- Data Elezione Sindaco/Presidente
- Data Elezione Consiglio
- Gestione Straordinaria (valori possibili scioglimento, sospensione, annullamento, nullità, rettifica dei risultati elettorali, variazione ente)
- Data Inizio Gestione
- Data Fine Gestione

- Motivazione (valorizzata con la motivazione della straordinaria che si sta visualizzando di sospensione/cessazione, inserita in fase di registrazione della Sospensione/Cessazione dell'Organo di Vertice);

Posizionandosi con il cursore su un record, il sistema deve provvedere nell'evidenziarlo. Procedendo al singolo click sul record, l'utente viene rimandato alla pagina di "Dettaglio Tempo Gestione".

L'utente ha la possibilità di applicare filtri digitando dei valori direttamente in corrispondenza della colonna desiderata editando direttamente in un campo note. Per ogni filtro è presente un'icona "X" per annullare la singola ricerca e l'icona "ordine" per gestire l'ordinamento. I filtri data sono selezionabili tramite Datepicker.

Nella fase di selezione dell'ente dall'elenco dei risultati, l'utente può:

- ordinare l'elenco. Per annullare l'ordinamento di uno dei filtri di ricerca;
- menu a tendina per filtrare il numero di dati da visualizzare per 10-25-50-tutto;
- generare un file PDF, CSV, stampa ed Excel. La generazione dei seguenti file riporta l'elenco dei risultati estratti a sistema e la paginazione impostata.
- Copiare l'elenco negli appunti

Al disotto della Tabella sono presenti:

- paginazione per navigare i risultati estratti
- numero totale dei risultati visualizzati sul numero dei dati totali estratti
- il pulsante "Indietro" che permetterà all'utente di tornare alla maschera precedente di "Elenco Report".

#### 4.1.4.6.1 SITUAZIONI STRAORDINARIE STORICHE E ATTUALI - DETTAGLIO TEMPO GESTIONE

---

Alla selezione, all'interno della tabella risultati "Situazione Straordinarie Storiche e Attuali", del record desiderato, il sistema restituisce una maschera dove sarà visualizzato il dettaglio "Tempo Gestione" selezionato (Cfr. Vedi figura seguente):

Comune AGROPOLI (SA) / CAMPANIA

**Dettaglio Tempo Gestione**

Codice Ministero	072020	Codice ISTAT	065002	Maggioritario/Proporzionale	P
Popolazione Censita Anno 2011	26.610	Popolazione Calcolata Anno 2011	-	Limite popolazione sino a	15.000
Data Elezione	15/07/2016	Data Ballottaggio	-		

Dati Elezione		Gestione Straordinaria		Note	
Data Scadenza Gestione Odv	15/04/2022	Data Gestione straordinaria	01/03/2022	Descrizione	dedede
Data Prossima Elezione Odv	15/06/2023	Tipo Tempo gestione straordinaria	SOSPENSIONE		
		Motivazione	Dimissioni del sindaco		
Data Scadenza Gestione Consiglio	15/04/2022	Estremi Decreto	FDSFDS	Note	nota nota
Data Prossima Elezione Consiglio	15/06/2023	Organi Commissariati	Sindaco, Giunta, Consiglio		

**Dati commissari**

Tipo	Cognome	Nome	Data nomina	Data cessazione
Sub Commissario Prefettizio	SOSPE	DUEAGRO	02/03/2022	06/03/2022
Commissario Prefettizio	SOSPE	IRE	01/03/2022	06/03/2022

◀Indietro   Stampa

23

All'interno della pagina di "Dettaglio Tempo Gestione" sono presenti quattro sezioni in sola visualizzazione:

#### Sezione Dati Ente

- Nome ente
- Codice Ministero
- Codice ISTAT
- Maggioritario/Proporzionale
- Popolazione Censita Anno
- Popolazione Calcolata Anno
- Limite popolazione sino a
- Data Elezione Organo di vertice
- Data Ballottaggio
- Data Elezione Consiglio (se previsto)

#### Sezione Dati Elezioni

- Data Scadenza Gestione Odv
- Data Scadenza Gestione Consiglio
- Data Prossima Elezione Odv
- Data Prossima Elezione Consiglio

#### Sezione Gestione Straordinaria

- Data Gestione Straordinaria
- Tipo Tempo Gestione Straordinaria
- Motivazione
- Estremi Decreto / Provvedimento Gestione
- Organi Commissariati

#### Sezione Note

- Descrizione
- Note

#### Sezione Dati Commissari

Tale sezione sarà visibile solo nei casi in cui sono presenti uno o più commissari

- tipo
- cognome
- nome
- data nomina
- data cessazione

All'interno della presente maschera di visualizzazione, l'utente può:

- generare un file stampa dei dati presenti a sistema attraverso la selezione dell'apposito pulsante
- selezionare il pulsante "Indietro" che permetterà all'utente di tornare alla maschera precedente di "Situazioni straordinarie storiche e attuali".

---

#### 4.1.4.7 STATISTICA INSERIMENTI CARICHE

Alla selezione del report "Statistica Inserimenti Cariche" verrà attivata l'esecuzione dell'elaborazione del report richiesto che fornirà in output l'elenco delle cariche inserite all'interno della data odierna di estrazione selezionando da una combo box "Tipo Carica" l'elenco delle tipologie di carica disponibili a sistema quali: Sindaci/Presidenti – Assessori – Consiglieri.

Al primo accesso in maschera, non saranno presenti dati visualizzabili dall'utente senza prima effettuare una ricerca attraverso il filtro obbligatorio Tipo Carica (Cfr. Vedi figura seguente):

Al di sotto dei filtri di ricerca è presente il pulsante:

- “Cerca”: per avviare la ricerca in maschera dei dati richiesti

The screenshot shows the 'Salotto Informativo Sindaci/Presidenti' interface. At the top, there is a search filter for 'Tipo Carica' with a dropdown menu and a 'Cerca' button. Below the filter, there are buttons for 'Stampa', 'Stampa', 'Stampa', and a 'Visualizza' dropdown. The main area contains a table with the following columns: 'Tipo Carica', 'Tipo Gestione', 'Numero Enti', 'Sindaci/Presidenti inseriti', 'Sindaci/Presidenti mancanti', 'Sindaci/Presidenti inseriti e validati', 'Sindaci/Presidenti inseriti e non validati', and 'Sindaci/Presidenti inseriti e cessati'. The table displays data for various 'Tipo Carica' categories such as 'REGOLAZIONE', 'PROTEZIONE', 'SISTEMI INFORMATIVI', 'SISTEMI DI GESTIONE', 'SISTEMI DI CONTROLLO', 'SISTEMI DI MONITORAGGIO', 'SISTEMI DI SICUREZZA', 'SISTEMI DI SUPPORTO', 'SISTEMI DI FORMAZIONE', 'SISTEMI DI RICERCA', 'SISTEMI DI ANALISI', 'SISTEMI DI VALUTAZIONE', 'SISTEMI DI MIGLIORAMENTO', 'SISTEMI DI INNOVAZIONE', 'SISTEMI DI SOSTENIBILITA', and 'SISTEMI DI RESPONSABILITA'. The table also shows the number of entities and the counts for each category. At the bottom right, there are buttons for 'Precedente' and 'Successivo'.

24

L'esecuzione dell'elaborazione del report richiesto fornisce in output, le seguenti informazioni:

Per la selezione della carica di Sindaco/ Presidente

- Tipo Ente
- Tipo Gestione
- Numero Enti
- Sindaci/Presidenti inseriti
- Sindaci/Presidenti mancanti
- Sindaci/Presidenti inseriti e validati
- Sindaci/Presidenti inseriti e non validati
- Sindaci/Presidenti inseriti e cessati

Per la selezione della carica di Consigliere

- Tipo Ente
- Tipo Gestione
- Numero Enti
- Consiglieri inseriti
- Consiglieri mancanti
- Consiglieri inseriti e validati
- Consiglieri inseriti e non validati
- Consiglieri inseriti e cessati

Per la selezione della carica di Assessore

- Tipo Ente
- Tipo Gestione
- Numero Enti
- Assessori inseriti
- Assessori mancanti
- Assessori inseriti e validati
- Assessori inseriti e non validati
- Assessori inseriti e cessati

Nella fase di selezione dell'ente dall'elenco dei risultati, l'utente può:

- generare un file PDF, stampa ed Excel.

Al disotto della Tabella sono presenti:

- il pulsante "Indietro" che permetterà all'utente di tornare alla maschera precedente di "Elenco Report".



#### 4.1.4.8 REPORT DINAMICI

Alla selezione del report “Report Dinamici” verrà attivata l’esecuzione dell’elaborazione del report richiesto che fornirà in output una serie di dati presenti a sistema relativi agli amministratori, agli enti locali e alle date di elezione inserite.

Al primo accesso in maschera, non saranno presenti dati visualizzabili dall’utente senza prima effettuare una ricerca attraverso filtri organizzati in tre sezioni: (Cfr. Vedi figura seguente):

Consultazione / Reportistica / Report Dinamici

### Report Dinamici

**Anagrafica Amministratore**

Sesso:

Luogo di Nascita:

**Dati Carica**

Tipologia Ente di Riferimento:

Tipo Organo:

Carica:

Incarico:

**Dati Aggregazione**

Tipo Aggregazione:

Ente Aggregazione:

Cerca

Copia CSV Excel PDF Stampa Visualizza 10 elementi

Tipo Ente	Denominazione	Data Elezione	Cognome	Nome	Sesso	Luogo di Nascita	Data di Nascita	Carica	Incarico/Funzione	Data Entrata in Carica	Dati Provvisori
Città Metropolitana	TORINO	19/12/2021	SUPPO	JACOPO	M	GIAVENO	01/05/1982	Consigliere	Vicesindaco metropolitano	12/01/2022	
Città Metropolitana	BOLOGNA	28/11/2021	PANIERI	MARCO	M	CASTEL SAN PIETRO TERME	19/08/1990	Consigliere	Vicesindaco metropolitano	29/11/2021	
Città Metropolitana	REGGIO CALABRIA	24/01/2021	NERI	ARMANDO	M	REGGIO DI CALABRIA	18/07/1982	Consigliere	Vicesindaco metropolitano	24/01/2021	
Città Metropolitana	CAGLIARI	10/11/2019	MURA	ROBERTO	M	CAGLIARI	26/09/1985	Consigliere	Vicesindaco metropolitano	28/11/2019	

Vista da 1 a 4 di 4 elementi

Precedente 1 Successivo

25

#### Anagrafica Amministratore

- “Sesso”: Combo Box con F, M e tutti
- “Luogo di Nascita”: Combo Box con le opzioni: Tutte – Italiana – Estera

#### Dati Carica

- “Tipologia ente di riferimento”: Combo Box con le seguenti opzioni: Tutti – Regione – Provincia – Città metropolitana, Comune (in generale tutti i tipi Enti configurati)
- “Tipo organo”: Combo Box con le opzioni: Tutti – Consiglio – Consiglio Metropolitan – Giunta – Commissario – Organo di Vertice e Vice Organo di Vertice
- “Carica”: Combo Box la cui lista dipende dal filtro “Tipo organo”.
- “Incarico”

#### Dati Aggregazione

- “Tipo Aggregazione”: Combo Box con le opzioni: Nazione – Regione - Prefettura
- Provincia
- “Ente Aggregazione”: Combo Box la cui lista dipende dalla selezione della tipologia di aggregazione e riporta l’elenco quindi delle regioni, prefetture e province

Al di sotto dei filtri di ricerca saranno presenti due pulsanti:

- Cerca: per avviare la ricerca in maschera dei dati richiesti
- Annulla: per pulire i campi di ricerca editati. Il pulsante annulla interverrà solo sui filtri posti al disopra della maschera. Dopo aver annullato la ricerca, per poterne avviare un'altra l’utente dovrà andare ad impostare nuovamente i filtri.

L’esecuzione dell’elaborazione del report richiesto fornisce in output, le seguenti informazioni:

- Tipo Ente
- Denominazione
- Sigla Provincia (solo per i comuni)
- Data Elezione
- Cognome
- Nome
- Sesso
- Luogo di Nascita (sigla Provincia tra parentesi)
- Data di Nascita
- Carica
- Incarico
- Data Entrata in carica
- Dati Provvisori (sì – null)

L'utente avrà la possibilità di applicare filtri digitando dei valori direttamente in corrispondenza della colonna desiderata editando direttamente in un campo note. Per ogni filtro sarà presente un'icona "X" per annullare la singola ricerca e l'icona "ordine" per gestire l'ordinamento. I filtri data saranno selezionabili tramite Datepicker.

Nella fase di selezione dell'ente dall'elenco dei risultati, l'utente può:

- ordinare l'elenco. Per annullare l'ordinamento di uno dei filtri di ricerca, l'utente dovrà selezionare tre volte sull'icona apposita;
- menu a tendina per filtrare il numero di dati da visualizzare per 10-25-50-tutto;
- generare un file PDF, CSV, stampa ed Excel. La generazione dei seguenti file riporterà l'elenco dei risultati estratti a sistema e la paginazione impostata. Andrà quindi inserito un helper riportante la seguente dicitura: "I record riportati nel file dipendono dai filtri impostati in tabella e dal numero degli elementi in visualizzazione selezionata".
- Copiare l'elenco negli appunti

Al disotto della Tabella saranno presenti:

- paginazione per navigare i risultati estratti;
- numero totale dei risultati visualizzati sul numero dei dati totali estratti
- il pulsante "Indietro" che permetterà all'utente di tornare alla maschera precedente di "Elenco Report".

## 4.1.5 TRACCIATURA APPLICATIVA

### 4.1.5.1 RICERCA DATI IN TRACCIATURA APPLICATIVA

L'accesso alla funzionalità è consentito solo all'utente di tipo "Ministero" e all'utente "Prefettura" (esclusivamente per gli enti di propria competenza territoriale) ed avviene mediante la voce di menu principale "Consultazione". Accedendo alla pagina di "Tracciatura Applicativa" verrà proposto all'utente un pannello, denominato "Parametri di Ricerca", dove poter effettuare una ricerca puntuale di un'operazione eseguita tramite l'applicativo o, attraverso il tasto "Cerca", visualizzare tutte le operazioni tracciate (Cfr. 26):



26

In particolare, l'utente avrà a disposizione i seguenti parametri di ricerca:

- "Data inizio ricerca": campo di testo (accetta solo valori numerici formattando in automatico il valore esclusivamente in formato date gg/mm/aaaa). Questo campo è:
  - Abbinato ad un componente grafico/standard di tipo "calendar" (da cui operare in alternativa per l'inserimento della data);
  - Non obbligatorio
  - Risulta abilitato al caricamento della pagina
  - Il suo popolamento attraverso l'inserimento di un valore (direttamente da campo testo o da calendar) abilita il campo "Data fine ricerca" (per un suo eventuale popolamento)
  - Consente l'inserimento della data da cui partire ad estrarre i dati di tracciatura applicativa. Se il suo contenuto viene eliminato (parzialmente o totalmente secondo la logica di

- formattazione definita) deve essere cancellato l'eventuale contenuto del campo "Data fine ricerca", disabilitandolo in autonomia
- L'eventuale ricerca di tracciatura applicativa sottomessa a sistema senza la valorizzazione del presente campo è da intendersi a livello temporale sul "globale" di quanto presente/tracciato a sistema
  - "Data fine ricerca": campo di testo (accetta solo valori numerici formattando in automatico il valore esclusivamente in formato date gg/mm/aaaa). Questo campo è:
    - Abbinato ad un componente grafico/standard di tipo "calendar" (da cui operare in alternativa per l'inserimento della data)
    - Non obbligatorio
    - Risulta disabilitato al caricamento della pagina
    - L'abilitazione è governata dal popolamento del campo "Data inizio ricerca"
    - Consente l'inserimento della data di "chiusura" del range temporale di ricerca"
    - Non sarà mai possibile una delle seguenti ipotesi:
      - Avviare una ricerca (mediante l'apposito pulsante) con il solo campo "Data fine ricerca" valorizzato
      - Visualizzare una data e un risultato di ricerca se il campo "Data inizio ricerca" è vuoto
      - Visualizzare a video il corrente campo come abilitato se "Data inizio ricerca" è vuoto
  - "Ente": campo di testo, accetta solo lettere, apostrofi o trattini. Questo campo è:
    - Abilitato al caricamento della pagina
    - Attinge i dati dall'opportuna tabella tipologica degli enti
    - Non obbligatorio;
    - Gestisce l'auto-complete del dato in fase di inserimento
    - Consente l'inserimento del nome di un ente per veicolare l'estrazione dei dati di tracciatura applicativa
    - Se non popolato, la ricerca lanciata si intende globale su tutti il parco enti presente su base dati

- “Utente”: campo di testo, accetta solo lettere, spazi o punto. Questo campo è:
  - Abilitato al caricamento della pagina
  - Attinge i dati dall’opportuna tabella tipologica degli utenti\*. Infatti, solo gli utenti che si sono effettivamente loggati a sistema e hanno operato almeno una volta nell’ambito di una delle funzioni censite nella tipologica, vengono tracciati nell’apposita tabella (non viene dunque proposta la lista di utenti censiti a livello Portal Menu). Ai fini della tracciatura applicativa, quello che è rilevante è il connubio fra l’utente censito e la sua effettiva operatività nell’ambito di una delle principali funzioni del sistema e quindi censita in apposita tabella tipologica di ausilio.
  - Non obbligatorio
  - Gestisce l’auto-complete del dato in fase di inserimento
  - Consente l’inserimento del nome di un utente per veicolare l’estrazione dei dati di tracciatura applicativa
  - Se non popolato, la ricerca lanciata si intende globale su tutti gli utenti presenti su base dati che hanno eseguito operazioni.
  
- “Funzione”: campo di testo/menu a tendina. Questo campo è:
  - Abilitato al caricamento della pagina
  - Attinge i dati dall’opportuna tabella tipologica delle principali funzioni
  - Non obbligatorio
  - Gestisce l’auto-complete del dato in fase di inserimento
  - Consente l’inserimento del nome di una funzione per veicolare l’estrazione dei dati di tracciatura applicativa al solo ambito indicato

Al di sotto, sono previsti i seguenti pulsanti:

- “Cerca”: consente il lancio dell’estrazione dei dati di tracciatura applicativa secondo la valorizzazione dei parametri eseguita dall’utente. Questo campo è:
  - Abilitato al caricamento della pagina
  - Se nessun parametro è stato valorizzato, viene eseguita la query di default che estrae la globalità dei dati di tracciatura applicativa presente a sistema

- “Annulla”: Tasto che funge da reset di pannello azzerando l’eventuale valorizzazione di tutti i campi previsti in maschera.

In fase di estrazione dati, i risultati di ricerca mostrati corrisponderanno alla combinazione dei parametri selezionati.

Il risultato dell’estrazione verrà presentato in forma tabellare. Segue opportuna descrizione del paragrafo seguente.

#### 4.1.5.2 LISTA TRACCIATURA APPLICATIVA

Come anticipato, l’accesso alla funzionalità è consentito al solo utente di tipo “Ministero” e all’utente Prefettura (esclusivamente per gli enti di sua competenza territoriale) ed avviene attraverso il pulsante “Cerca” del pannello di “Parametri di Ricerca” (Cfr. 27):

The screenshot shows the 'Lista Tracciatura Applicativa' interface. At the top, there are navigation tabs for 'Consulazione / Tracciatura Applicativa' and 'Lista Tracciatura Applicativa'. Below the tabs, there are buttons for 'Copia', 'CSV', 'Excel', 'PDF', and 'Stampa', along with a 'Visualizza' dropdown set to '10' and a search field labeled 'Cerca:'. The main content is a table with the following columns: 'Utente', 'Ruolo', 'Ente', 'Data', 'Ora', 'Ambito Funzionale', 'Tipologia Operazione', and 'Note'. The table contains three rows of data:

Utente	Ruolo	Ente	Data	Ora	Ambito Funzionale	Tipologia Operazione	Note
sel.daniele.rocchi	RAM_Administrator	ACQUI TERME (AL)	15/04/2022	20:44:02	INSERIMENTO SOSPENSIONE CONSIGLIERE	INSERIMENTO	Inserimento sospensione CONSIGLIERE (GIULIA BIANCHI)
sel.daniele.rocchi	RAM_Administrator	ACQUI TERME (AL)	15/04/2022	20:43:47	INSERIMENTO ANAGRAFICA	INSERIMENTO	Inserimento nuova ANAGRAFICA (GIULIA BIANCHI)
sel.daniele.rocchi	RAM_Administrator	ACQUI TERME (AL)	15/04/2022	20:43:47	INSERIMENTO CONSIGLIERE	INSERIMENTO	Inserimento nuovo CONSIGLIERE (GIULIA BIANCHI)

27

Accedendo alla pagina di “Lista Tracciatura Applicativa” verrà presentata all’utente una tabella riepilogativa dei dati estratti secondo lo standard grafico proposto per la “Gestione Ente”. La lista dei dati presentati ed inclusi nelle opportune colonne dovrà essere la seguente:

- Utente, chi ha effettuato l’accesso a sistema e ha effettivamente operato nell’ambito di una delle funzioni censite nella tipologica delle funzionalità tracciate
- Ruolo, in riferimento all’utenza che ha effettuato l’operazione tracciata
- Ente, in riferimento all’ente per il quale è stata effettuata l’operazione tracciata
- Data, riferimento temporale dell’operazione tracciata
- Ora, orario dell’operazione tracciata

- Ambito Funzionale, la specifica operazione tracciata
- Tipologia operazione, in riferimento all'operazione tracciata in Ambito Funzionale (quindi, per esempio, se si vogliono ricercare tutte le tipologie operazioni d'inserimento, l'utente potrà filtrare solo per "Inserimento")
- Note, per il dettaglio delle tracciatore

L'utente può avvalersi delle seguenti funzionalità di utility:

- Ordinamento, cliccando in corrispondenza delle colonne header dei singoli campi
- Filtro veloce, digitando i valori in corrispondenza delle colonne header dei singoli campi. Se digitando nei campi filtro, non viene trovata ricerca effettuata significa che il dato non è stato tracciato (ovvero, che non è presente a sistema)
- Paginazione, in fondo alla tabella

Infine, sono disponibili le funzioni di estrazione dei dati nei formati Excel, Pdf. È possibile copiare i dati presenti in maschera e scaricarli sul proprio PC ai fini della stampa attraverso l'apposito pulsante.

Si specifica che l'estrazione dei dati dipende dal numero degli elementi visualizzati in pagina.

## 4.2 DATI ENTE

---

### 4.2.1 GESTIONE DATI ENTE

Al click su "**Dati Ente**" l'utente può visualizzare e ricercare i dati generali dell'Ente attraverso i filtri di ricerca presenti (Cfr. 28):



Dati Ente

Reset ordinamento Copia CSV Excel PDF Stampa Visualizza 10 elementi

Tipo Ente	Regione	Provincia	Comune	Capoluogo	Tipo Gestione	Organo di Vertice	Consiglio	Giunta	Vice Organo di Vertice	Data Elezione OdV	Data Elezione Consiglio	Scadenza Mandato OdV	Scadenza Mandato Consiglio	Primo Inserimento
Regione	LAZIO				Ordinaria	MANCANTE	MANCANTE	MANCANTE	MANCANTE	15/07/2010	15/07/2010	21/05/2022	21/05/2022	Incompleto
Provincia	LAZIO	ROMA			Ordinaria	MANCANTE	MANCANTE	MANCANTE	MANCANTE	15/07/2010	15/07/2010	21/05/2022	21/05/2022	Incompleto
Comune	LAZIO	ROMA	AFFILE		Ordinaria	MANCANTE	MANCANTE	MANCANTE	MANCANTE	15/07/2010	15/07/2010	21/05/2022	21/05/2022	Incompleto
Comune	LAZIO	ROMA	AGOSTA		Ordinaria	MANCANTE	MANCANTE	MANCANTE	MANCANTE	15/07/2010	15/07/2010	21/05/2022	21/05/2022	Incompleto
Comune	LAZIO	ROMA	ALBANO LAZIALE		Ordinaria	MANCANTE	MANCANTE	MANCANTE	MANCANTE	15/07/2010	15/07/2010	21/05/2022	21/05/2022	Incompleto
Comune	LAZIO	ROMA	ALLUMIERE		Ordinaria	MANCANTE	MANCANTE	MANCANTE	MANCANTE	15/07/2010	15/07/2010	21/05/2022	21/05/2022	Incompleto
Comune	LAZIO	ROMA	ANGUILLARA SABAZIA		Ordinaria	MANCANTE	MANCANTE	MANCANTE	MANCANTE	15/07/2010	15/07/2010	21/05/2022	21/05/2022	Incompleto
Comune	LAZIO	ROMA	ANTICOLI CORRADO		Ordinaria	MANCANTE	MANCANTE	MANCANTE	MANCANTE	15/07/2010	15/07/2010	21/05/2022	21/05/2022	Incompleto
Comune	LAZIO	ROMA	ANZIO		Ordinaria	MANCANTE	MANCANTE	MANCANTE	MANCANTE	15/07/2010	15/07/2010	21/05/2022	21/05/2022	Incompleto
Comune	LAZIO	ROMA	ARCINAZZO ROMANO		Ordinaria	MANCANTE	MANCANTE	MANCANTE	MANCANTE	15/07/2010	15/07/2010	21/05/2022	21/05/2022	Incompleto

1 Vista da 1 a 10 di 123 elementi

Precedente 1 2 3 4 5 ... 13 Successivo

28

- Tipo Ente, (auto-complete, cioè la capacità di intuire automaticamente quale parola sta venendo digitata da tastiera, solo in base alle prime lettere) mostra le voci relative alla tipologia di ente quali Regione, Provincia, Comune, Città Metropolitana
- Regione, (auto-complete) indica la denominazione della regione
- Provincia, (auto-complete) indica la denominazione delle province
- Comune, (auto-complete) indica la denominazione dei comuni
- Capoluogo, (menù a tendina) indica la scelta tra P e R per filtrare per capoluogo di provincia o di regione
- Tipo Gestione, (menù a tendina), mostra le voci relative al tipo di gestione dell'ente che può essere "ordinaria", "straordinaria", "reintegrazione"
- Organo di Vertice, (menù a tendina), consente di ricercare l'ente in cui è presente, mancante o commissariato l'organo di vertice
- Consiglio, (menù a tendina), consente di ricercare gli enti in cui il consiglio è presente, mancante, parziale, commissariato o vi è attiva l'impossibilità di surroga
- Giunta, (menù a tendina), consente di ricercare gli enti in cui la giunta è presente, mancante, non previsto, commissariato o parziale
- Vice Organo di Vertice, (menù a tendina), consente di ricercare gli enti in cui il vice organo di vertice è presente, commissariato o mancante
- Data Elezione OdV (Organo di Vertice), filtro di ricerca calendario o inserimento manuale, consente di ricercare gli enti la cui data elezione OdV corrisponde alla data selezionata
- Data Elezione Consiglio, filtro di ricerca calendario o inserimento manuale, consente di ricercare gli enti la cui data elezione Consiglio corrisponde alla data selezionata
- Scadenza Mandato OdV (Organo di Vertice), filtro di ricerca calendario o inserimento manuale, consente di ricercare gli enti la cui data di scadenza del mandato dell'organo di vertice corrisponde alla data selezionata
- Scadenza Mandato Consiglio, filtro di ricerca calendario o inserimento manuale, consente di ricercare gli enti la cui data di scadenza del mandato del consiglio corrisponde alla data selezionata

- Primo inserimento (menù a tendina), consente di ricercare gli enti in cui l’inserimento degli organi OdV, Consiglio, Giunta (ove prevista) e Vice OdV risulta completato per la prima volta.

A fianco di ogni filtro è disponibile una icona “x” che consente all’utente di annullare la ricerca per quel dato filtro e ripristinare il dato di partenza.

È possibile accedere al dettaglio di uno degli enti presenti in maschera effettuando un singolo click sul record e il sistema reindirizza l’utente direttamente alla pagina di dettaglio dell’ente.

Nella pagina di accesso all’elenco degli enti sono rese disponibili le seguenti funzioni:

- Reset Ordinamento, consente all’utente di poter ripristinare i valori mostrati in pagina dopo aver effettuato una ricerca secondo i filtri a disposizione.
- Copia, consente all’utente di copiare i dati in pagina
- CSV, consente all’utente di scaricare i dati in pagina nel formato CSV
- Excel, consente all’utente di scaricare i dati in pagina nel formato Excel
- PDF, consente all’utente di scaricare i dati in pagina nel formato PDF
- Stampa, consente all’utente di scaricare il documento con i dati mostrati in pagina al fine di poterli visualizzare sul proprio pc e stampare.

I dati estratti nei formati indicati risulteranno corrispondenti ai risultati della ricerca effettuata come indicato dal warning informativo rappresentato dalla “i”.

L’utente può, inoltre, avvalersi delle seguenti funzionalità di utility:

- **Ordinamento**, cliccando in corrispondenza delle testate delle colonne header
- **Filtro veloce**, digitando valori in corrispondenza delle colonne header dei singoli campi;
- **Paginazione**, in fondo alla tabella

Procediamo adesso con l’illustrazione delle funzioni utente per la gestione di un ente e degli organi ad esso correlati.

---

#### 4.2.2 INSERIMENTO DATI ENTE

Dopo aver ricercato l'ente di interesse l'utente può procedere all'inserimento dei dati dello stesso al fine di inizializzare l'ente.

A seguire un elenco delle diverse tipologie di enti gestiti dall'applicativo AMMEL con l'ulteriore precisazione degli organi previsti e la relativa durata del mandato:

- **Comune:** Sindaco, Giunta, Consiglio, tutti della durata di 5 anni
- **Provincia:** Presidente della Provincia, Giunta, Consiglio tutti della durata di 5 anni
- **Provincia di II livello:** Presidente della Provincia della durata di 4 anni e Consiglio della durata di 2 anni
- **Città Metropolitana:** Sindaco Metropolitano della durata di 5 anni e Consiglio Metropolitano della durata di 2 anni; il Sindaco Metropolitano è il sindaco del comune capoluogo
- **Regione:** Presidente di Regione, Giunta, Consiglio tutti della durata di 5 anni

Nella parte alta della pagina viene data evidenza dell'ente in esame con l'indicazione della tipologia di ente, il comune o la provincia di riferimento con la sigla Provincia e la regione (es. Comune: denominazione comune (sigla Provincia)/Regione).

La pagina di inizializzazione dell'ente risulterà divisa in due parti (Cfr. 29):

[Dati Ente / Inserimento Dati Ente](#)

Comune: MONTELLA (AV) / CAMPANIA

Dati Territoriali	
Codice Ministero	999 0570
Popolazione Censita Anno 2021	7 367
Data Elezione	27/05/2021
Codice ISTAT	999057
Popolazione Calcolata Anno	M
Data Ballottaggio	15.000
Maggioritario/Proporzionale	
Limite popolazione sino a	

**Inserimento Dati Ente**

Data Proclamazione\*

Consiglio		Giunta	
Consiglieri Spettanti*	<input type="text" value="12"/>	Consiglieri in Carica	<input type="text" value="0"/>
Consiglieri Eletti*	<input type="text" value="0"/>	Numero massimo Componenti Giunta*	<input type="text" value="0"/>
<small>Prima di procedere al salvataggio dei dati, verificare il numero dei Consiglieri Eletti all'interno del campo</small>		Consiglieri Sospesi	<input type="text" value="0"/>
		Consiglieri Supplenti	<input type="text" value="0"/>
		Consiglieri Non Inseriti	<input type="text" value="0"/>
		Assessori in Carica	<input type="text" value="0"/>
		Assessori Sospesi	<input type="text" value="0"/>
		Assessori Supplenti	<input type="text" value="0"/>
		Assessori Senza Consenso	<input type="text" value="0"/>

[Indietro](#) [Annulla](#) [Conferma Inserimento](#)

29

- Dati Territoriali
- Inserimento Dati Ente

La parte relativa ai dati territoriali dell'ente è in sola visualizzazione e risulta già popolata in automatico dal sistema con i seguenti dati (Cfr. 30):

[Dati Ente](#) / [Info Ente](#) [Dettaglio](#)

Comune: MONTELLA (AV) / CAMPANIA

Dati Territoriali			
Codice Ministero	000 0570	Codice ISTAT	064057
Popolazione Censita Anno 2021	7.367	Popolazione Calcolata Anno	M
Data Elezione	27/05/2023	Data Ballottaggio	15.000
		Maggioritario/Proporzionale	
		Limite popolazione sino a	

30

- Codice Ministero (se Regione: codice regione, se Provincia: codice regione - codice provincia, se Comune: codice provincia - codice comune)
- Codice ISTAT
- Maggioritario/Proporzionale (visibile solo per enti di tipo comune, indica se l'ente vota con sistema maggioritario o proporzionale; valori possibili: M e P)
- Limite popolazione sino a (visibile solo per ente di tipo comune, indica la soglia di popolazione oltre la quale l'ente passa dal sistema elettorale maggioritario a proporzionale)
- Popolazione censita + Anno (indica il dato della popolazione censita dell'ente al momento dell'apertura del tempo elettorale in corso)
- Popolazione calcolata + Anno (indica il dato della popolazione calcolata dell'ente al momento dell'apertura del tempo elettorale in corso)
- Data elezione (oppure Data elezione OdV per enti con elezione disgiunta; hanno elezione disgiunta quegli enti che possono eleggere i propri organi in date distinte, come le province di secondo livello e le città metropolitane)
- Data Ballottaggio
- Data elezione Consiglio (visibile solo per enti con elezione disgiunta)

Nella sezione di Inserimento Dati Ente, invece, l'utente può procedere all'inserimento dei dati dell'ente suddivisi per sezioni (Cfr. 31):

31

- Data Proclamazione (per enti con elezione congiunta: regioni/province/comuni), campo obbligatorio, formato: gg/mm/aaaa da poter compilare sia con inserimento manuale che tramite il calendario. Tale data è precompilata ma necessita conferma da parte dell'utente, nel caso l'informazione provenga dalla procedura elettorale.

Oppure

- Data Proclamazione Presidente/Sindaco Metropolitan (per enti con elezione disgiunta: province di II livello, città metropolitane), campo obbligatorio, formato: gg/mm/aaaa da poter compilare sia con inserimento manuale che tramite il calendario

*Sezione Consiglio* sezione contenente i dati dei Consiglieri di seguito dettagliati:

- Consiglieri spettanti, campo numerico, per gli enti provincia e regione il campo risulta vuoto e editabile, per gli enti di tipo comune il campo sarà precompilato in automatico dal sistema e non sarà modificabile dall'utente;
- Consiglieri eletti, campo obbligatorio, numerico; si precisa che su tale campo è attivo un controllo per cui, nel caso di inserimento di un numero di consiglieri eletti maggiore rispetto al numero di consiglieri spettanti, viene mostrato all'utente un warning bloccante che non consente di proseguire con l'inserimento dei dati dell'ente;

- Consiglieri in carica, campo numerico non editabile popolato in automatico dal sistema che indica il numero di consiglieri eletti che si trovano in stato “in carica” e “sospeso”, non computando quindi i “cessati” e i consiglieri eletti con evento investitura “Supplenza”;
- Di cui Consiglieri sospesi, campo numerico non editabile popolato in automatico dal sistema, che indica quanti dei consiglieri in carica sono in stato “sospeso”;
- Consiglieri non inseriti, campo numerico non editabile popolato in automatico dal sistema, pari alla differenza tra i consiglieri eletti e quelli in carica;
- Consiglieri supplenti, campo numerico non editabile popolato in automatico dal sistema, che indica il numero dei consiglieri supplenti subentrati a quelli sospesi (tali consiglieri non rientrano nel calcolo di quelli in carica perché appunto eletti per supplenza).

*Sezione Giunta* sezione contenente i dati degli assessori di seguito dettagliati

- Numero massimo componenti Giunta, campo obbligatorio e numerico, che indica il numero massimo di assessori nominati;
- Assessori in carica, campo numerico popolato in automatico dal sistema che indica il numero di assessori nominati “in carica” e “sospesi”, non computando quindi i “cessati” e gli assessori eletti con evento investitura “Supplenza”;
- Di cui assessori sospesi, campo numerico popolato in automatico dal sistema, che indica quanti degli assessori in carica sono in stato “sospeso”;
- Assessori supplenti, campo numerico popolato in automatico dal sistema che indica il numero degli assessori supplenti subentrati a quelli sospesi (tali assessori non rientrano nel calcolo di quelli in carica perché appunto eletti per supplenza)
- Assessori senza consenso, campo numerico popolato in automatico dal sistema in base al numero di assessori che non hanno dato il consenso per il trattamento dei loro dati anagrafici.

In fondo alla pagina sono presenti due pulsanti:

- **Annulla**, con cui è possibile interrompere l’operazione di inserimento e in automatico il sistema ripristina i valori iniziali
- **Conferma Inserimento**, con cui viene confermata l’operazione di inserimento dei dati.

Alla selezione del pulsante il sistema mostra un messaggio di avvenuta operazione e verifica che siano stati rispettate le obbligarietà dei campi e le condizioni previste per l’inserimento dei dati dell’ente.

**IMPORTANTE:** dopo l’apertura di un nuovo tempo elettorale, per visualizzare i dati appena inseriti, bisogna attendere il passaggio del batch che avviene ogni trenta minuti di orologio. Prima del passaggio del batch verrà mostrata la sola pagina di “Inserimento dati enti”.

Verranno disabilitati i pulsanti che permettono di proseguire nel dettaglio, inoltre verrà mostrato un alert che indica quando potranno essere visibili i dati aggiornati. “Cfr. Figura vedi figura seguente”

Comune: VITERBO (VT) / LAZIO

Dati Territoriali	
Codice Ministero	091580 Codice ISTAT
Popolazione Calcolata Anno 2019	12.220 Popolazione Calcolata Anno
Data Elezione	12/05/2022 Data Ballottaggio
	08000 Maggioranza/Proporzionale
	15.000 Limite popolazione sino a

Attenzione: a seguito dell'inserimento del nuovo tempo elettorale i dati aggiornati potranno essere visibili dopo 30 minuti

Inserimento Dati Ente

Data Proclamazione\* 27/08/2022

Consiglio

Consiglieri Spettanti 32 Consiglieri in Carica 32

Consiglieri Eletti\* 32  Consiglieri Sospesi 0

Consiglieri Supplenti 0

Consiglieri Non Insediati 0

Giunta

Numero massimo Componenti Giunta\* 8

Assessori in Carica 8

Assessori Sospesi 0

Assessori Supplenti 0

Assessori Senza Consenso 0

Prima di procedere al salvataggio dei dati, verificare il numero dei Consiglieri Eletti all'interno del campo

[Indietro](#)

Figura 17.1

Successivamente al passaggio del batch, la pagina mostrerà i dati aggiornati con i relativi pulsanti “Annulla” e “Conferma inserimento” abilitati.

#### 4.2.3 DETTAGLIO DATI ENTE

Dopo aver effettuato l’inserimento dei dati dell’ente, alla conferma dell’operazione, il sistema rimanda l’utente alla pagina di dettaglio dei dati dell’ente che illustriamo di seguito (Cfr. 32).

Consultazione • Dati Ente Anagrafica -

Dati Ente / Info Ente Dettaglio

Comune: **MONTELLA (AV) / CAMPANIA**

Inserimento effettuato con successo!

#### Dati Territoriali

Codice Ministero	999 0570	Codice ISTAT	999057	Maggioritario/Proporzionale	M
Popolazione Censita Anno 2021	7.367	Popolazione Calcolata Anno		Limite popolazione sino a	15.000
Data Elezione	26/05/2019	Data Ballottaggio			

#### Dettaglio Dati Ente

Data Proclamazione: 27/05/2019

Consiglio		Giunta	
Consiglieri Spettanti	12	Consiglieri In Carica	0
Consiglieri Eletti	5	Assessori In Carica	0
		di cui   Consiglieri Sospesi	0
		Consiglieri Non Inseriti	5
		di cui   Assessori Sospesi	0
		Consiglieri Supplenti	0
		Assessori Supplenti	0
		Assessori Senza Consenso	0

[Indietro](#)
[Modifica Dati Ente](#)
[Gestione Organo di Vertice](#)
[Gestione Consiglio](#)
[Gestione Giunta](#)
[Gestione Vice Organo di Vertice](#)

32

La pagina di dettaglio dell'ente risulterà divisa in due parti:

- Dati Territoriali
- Dettaglio Dati Ente

La sezione dei dati territoriali, come illustrato in [precedenza](#), mostra i dati dell'ente in sola visualizzazione.

La sezione di dettaglio dati ente invece è caratterizzata dai campi compilati in fase di inserimento e dalla presenza delle seguenti funzioni che vedremo nel dettaglio nel corso dell'illustrazione della gestione ente sul sistema (*Cfr.* 33).

[Indietro](#)
[Modifica Dati Ente](#)
[Gestione Organo di Vertice](#)
[Gestione Consiglio](#)
[Gestione Giunta](#)
[Gestione Vice Organo di Vertice](#)

33

- Modifica Dati Ente
- Gestione Organo di vertice
- Gestione Consiglio
- Gestione Giunta
- Gestione Vice Organo di Vertice

È presente il pulsante Indietro al fine di tornare alla schermata precedente.



#### 4.2.4 MODIFICA DATI ENTE

La funzione di Modifica Dati Ente consente di poter effettuare modifiche ai dati in precedenza inseriti (Cfr. 34).

Consultazione - Dati Ente Anagrafica -  
 Dati Ente / Info Ente Dettaglio  
 Comune: **MONTELLA (AV) / CAMPANIA**

**Dati Territoriali**

Codice Ministero	999 0570	Codice ISTAT	999057	Maggioritario/Proporzionale	M
Popolazione Censita Anno 2021	7.367	Popolazione Calcolata Anno		Limite popolazione sino a	15.000
Data Elezione	26/05/2019	Data Ballottaggio			

**Dettaglio Dati Ente**

Data Proclamazione: 27/05/2019

Consiglio		Giunta	
Consiglieri Spettanti	12	Consiglieri In Carica	0
Consiglieri Eletti	5	di cui   Consiglieri Sospesi	0
		Consiglieri Non Inseriti	5
		Consiglieri Supplenti	0
		Max Componenti Giunta	5
		Assessori In Carica	0
		di cui   Assessori Sospesi	0
		Assessori Supplenti	0
		Assessori Senza Consenso	0

[< Indietro](#)
[Modifica Dati Ente](#)
[Gestione Organo di Verifica](#)
[Gestione Consiglio](#)
[Gestione Giunta](#)
[Gestione Vice Organo di Verifica](#)

34

Come per la funzione di inserimento, anche nel caso della modifica nella parte alta della pagina viene data evidenza dell'ente in esame con l'indicazione della tipologia di ente, il comune o la provincia di riferimento con la sigla Provincia e la regione es. Comune: denominazione comune (sigla Provincia)/Regione (Cfr. 35).

⚙️ Dati Ente / Inserimento Dati Ente

Comune: MONTELLA (AV) / CAMPANIA

### Dati Territoriali

Codice Ministero	999 0570	Codice ISTAT	999057	Maggioritario/Proporzionale	M
Popolazione Censita Anno 2021	7.367	Popolazione Calcolata Anno		Limite popolazione sino a	15.000
Data Elezione	27/05/2021	Data Ballottaggio			

### Modifica Dati Ente

Data Proclamazione\*

Consiglio

Consiglieri Spettanti	<input type="text" value="12"/>	Consiglieri in Carica	<input type="text" value="12"/>	Giunta	
Consiglieri Eletti*	<input type="text" value="12"/>	di cui   Consiglieri Sospesi	<input type="text" value="0"/>	Numero massimo Componenti Giunta*	<input type="text" value="4"/>
<p><small>Prima di procedere al salvataggio dei dati, verificare il numero dei Consiglieri Eletti all'interno del campo</small></p>		Consiglieri Supplenti	<input type="text" value="0"/>	di cui   Assessori Sospesi	<input type="text" value="0"/>
		Consiglieri Non Inseriti	<input type="text" value="0"/>	Assessori Supplenti	<input type="text" value="0"/>
				Assessori Senza Consenso	<input type="text" value="0"/>

⏪ Indietro

35

Alla selezione del pulsante “Modifica dati Ente” il sistema mostra una pagina suddivisa in due parti:

- Dati Territoriali
- Modifica Dati Ente

La sezione dei dati territoriali, come illustrato in [precedenza](#), mostra i dati dell’ente in sola visualizzazione.

Nella sezione di Modifica Dati Ente invece l’utente può procedere alla modifica dei seguenti campi (*Cfr.* 36).

### Modifica Dati Ente

Data Proclamazione\*

Consiglio

Consiglieri Spettanti	<input type="text" value="12"/>	Consiglieri in Carica	<input type="text" value="0"/>	Giunta	
Consiglieri Eletti*	<input type="text" value="5"/>	di cui   Consiglieri Sospesi	<input type="text" value="0"/>	Numero massimo Componenti Giunta*	<input type="text" value="5"/>
<p><small>Prima di procedere al salvataggio dei dati, verificare il numero dei Consiglieri Eletti all'interno del campo</small></p>		Consiglieri Non Inseriti	<input type="text" value="5"/>	di cui   Assessori Sospesi	<input type="text" value="0"/>
		Consiglieri Supplenti	<input type="text" value="0"/>	Assessori Supplenti	<input type="text" value="0"/>
				Assessori Senza Consenso	<input type="text" value="0"/>

⏪ Indietro

36

Si precisa che le regole di validazione previste in fase di modifica dei dati sono le stesse dell’inserimento.

È possibile, pertanto procedere alla modifica dei seguenti campi:

- Data Proclamazione, campo data obbligatorio
- Oppure
- Data Proclamazione Odv (per enti con elezione disgiunta), campo data obbligatorio

Sezione Consiglio:

- Consiglieri Eletti, campo numerico obbligatorio

Sezione Giunta:

- Numero massimo componenti Giunta, campo numerico obbligatorio

In fondo alla pagina sono presenti i pulsanti:

- **Indietro**
- **Annulla**, con cui è possibile interrompere l'operazione di modifica e in automatico il sistema ripristina i valori iniziali
- **Conferma Modifica**, con cui viene confermata l'operazione di modifica dei dati.

Alla selezione del pulsante *Conferma modifica*, il sistema mostra un messaggio di avvenuta operazione verificando che siano stati rispettate le obbligarietà dei campi e le condizioni previste per la modifica dei dati dell'ente (*Cfr.* 37).

[Dati Ente / Info Ente Dettaglio](#)

Comune: **MONTELLA (AV) / CAMPANIA**

Modifica effettuato con successo!

#### Dati Territoriali

Codice Ministero	999 0570	Codice ISTAT	999057	Maggioritario/Proporzionale	M
Popolazione Censita Anno 2021	7.367	Popolazione Calcolata Anno		Limite popolazione sino a	15.000
Data Elezione	27/05/2023	Data Ballottaggio			

#### Dettaglio Dati Ente

Data Proclamazione: 27/05/2023

Consiglio		Giunta	
Consiglieri Spettanti	12	Consiglieri In Carica	0
Consiglieri Eletti	6	di cui   Consiglieri Sospesi	0
		Consiglieri Non Inseriti	6
		Consiglieri Supplenti	0
		Max Componenti Giunta	5
		Assessori In Carica	0
		di cui   Assessori Sospesi	0
		Assessori Supplenti	0
		Assessori Senza Consenso	0

[< Indietro](#) [Modifica Dati Ente](#) [Gestione Organo di Vertice](#) [Gestione Consiglio](#) [Gestione Giunta](#) [Gestione Vice Organo di Vertice](#)

#### 4.2.5 GESTIONE ORGANO DI VERTICE

Attraverso la funzione di **“Gestione Organo di Vertice”** è possibile visualizzare, ricercare e modificare i dati dell’amministratore eletto a tale carica (Cfr. 38).

Consultazione - Dati Ente - Anagrafica - Validazioni - Straordinarie - Eventi Elettorali - Configurazione Territoriale - Configurazione Legislativa -

Dati Ente / Info Ente Dettaglio

Comune: **MONTELLA (AV) / CAMPANIA**

Dati Territoriali					
Codice Ministero	008 0570	Codice ISTAT	064057	Maggioritario/Proporzionale	M
Popolazione Censita Anno 2021	7.367	Popolazione Calcolata Anno		Limite popolazione sino a	15.000
Data Elezione	27/05/2023	Data Ballottaggio			

Dettaglio Dati Ente

Data Proclamazione: 27/05/2023

Consiglio		Giunta	
Consiglieri Spettanti	12	Consiglieri In Carica	12
Consiglieri Eletti	12	Consiglieri Sospesi	0
		Consiglieri Supplenti	0
		Consiglieri Non Inseriti	0
		Max Componenti Giunta	4
		Assessori In Carica	4
		Assessori Sospesi	0
		Assessori Supplenti	0
		Assessori Senza Consenso	0

< Indietro | Modifica Dati Ente | **Gestione Organo di Vertice** | Gestione Consiglio | Gestione Giunta | Gestione Vice Organo di Vertice

38

Nel caso fosse stato effettuato l'import degli eletti dal Sistema Elettorale, l'utente troverà l'organo di vertice e i consiglieri già inseriti con le relative liste di collegamento laddove presenti.

Verifichiamo adesso quali sono le funzioni e le condizioni per poter ricercare e tracciare nel sistema la carica di organo di vertice.

Nella parte alta della pagina viene data evidenza dell'ente in esame con l'indicazione della tipologia di ente, il comune o la provincia di riferimento con la sigla Provincia e la regione (es. Comune: denominazione comune (sigla Provincia)/Regione).

La pagina di inserimento e ricerca dei dati relativi all'organo di vertice è suddivisa in due parti (Cfr. 39):

[Dati Ente](#) / [Info Ente Dettaglio](#) / [Gestione Organo Di Vertice](#)

Comune: **MONTELLA (AV) / CAMPANIA**

**Dati Territoriali**

Codice Ministero	15 008 0570	Codice ISTAT	06457	Maggioritario/Proporzionale	M
Popolazione Censita Anno 2001	7.770	Popolazione Calcolata Anno 2018	9.200	Limite popolazione sino a	15.000
Data Elezione	15/07/2010	Data Ballottaggio			

**Ricerca Amministratore**

Cognome \*

Nome

Data Di Nascita

Luogo Di Nascita

Sesso  M  F

Codice Fiscale

[<Indietro](#) [Annulla](#) [Cerca](#) [Nuovo Inserimento](#)

39

- Dati Territoriali
- Ricerca Amministratore

La parte relativa ai dati territoriali dell'ente è in sola visualizzazione e risulta già popolata in automatico dal sistema con i seguenti dati (dettagliati nel paragrafo 2.2.2 Inserimento Dati Ente).

Nella sezione Ricerca Amministratori sono invece disponibili le seguenti funzioni (Cfr. 40):

**Ricerca Amministratore**

Cognome \*

Nome

Data Di Nascita

Luogo Di Nascita

Sesso  M  F

Codice Fiscale

[<Indietro](#) [Annulla](#) [Cerca](#) [Nuovo Inserimento](#)

40

- Indietro, per poter tornare alla schermata precedente;
- Annulla, per annullare l'operazione;
- Cerca, per effettuare la ricerca sul sistema di anagrafiche già esistenti;
- Nuovo Inserimento, per poter procedere all'inserimento della carica.

Prima di procedere con l'inserimento di un amministratore è necessario che l'utente proceda con la ricerca dell'anagrafica che si intende censire al fine di verificare che non risulti già presente sul sistema, come descritto nel paragrafo successivo 2.2.6 Ricerca amministratore.

Qualora l'anagrafica di interesse non è presente a sistema, occorrerà selezionare il pulsante "Nuovo Inserimento".

---

#### 4.2.6 RICERCA AMMINISTRATORE

Prima di procedere con l'inserimento di un amministratore è necessario che l'utente proceda con la ricerca dell'anagrafica che si intende censire al fine di verificare che non risulti già presente sul sistema.

Alla selezione, infatti, dei pulsanti **Gestione Organo di Vertice**, **Gestione Consiglio**, **Gestione Giunta** e **Gestione Vice Organo di Vertice** il sistema rimanda ad una pagina in cui sono presenti i seguenti campi di ricerca, vediamo un esempio per la ricerca dei Consiglieri (Cfr. 41):



41

- Cognome
- Nome
- Data di Nascita
- Luogo di Nascita
- Sesso
- Codice Fiscale (in corrispondenza al campo è presente una nota informativa che specifica che la ricerca può essere effettuata per cognome e/o codice fiscale)

Il pulsante "Cerca" si abilita solo se vengono compilati i campi "Cognome" o "Codice Fiscale" che rappresentano due filtri obbligatori da poter utilizzare da soli o combinati con gli altri filtri disponibili. Pertanto, il pulsante

“Nuovo Inserimento”, posto alla fine della pagina, non si abiliterà fino a quando non si provvede ad effettuare la ricerca dell’anagrafica di interesse al fine di verificarne la presenza all’interno del sistema.

Si precisa che la ricerca di un amministratore all’interno del sistema è una attività propedeutica al fine di poter procedere con l’inserimento della carica in esame.

Nel caso in cui si è trovata in banca dati l’anagrafica desiderata, nei risultati della ricerca verrà mostrata l’anagrafica con la carica che ricopre attualmente, l’utente poi potrà associare tale anagrafica alla carica in esame.

Per verificare il dettaglio della carica dell’amministratore di interesse basta cliccare sul cognome per visualizzare l’ente (con annessa tipologia), la tipologia carica, la data elezione organo, la data inizio e fine carica.

Se almeno un’anagrafica corrisponde ai parametri di ricerca impostati, l’utente verrà avvisato dal sistema tramite un messaggio che recita: **“Attenzione: L’amministratore potrebbe essere già presente in banca dati. Se individuato nell’elenco sottostante, cliccare sull’omino sulla destra per l’inserimento, altrimenti immettere tutti i dati cliccando su nuovo inserimento. È possibile visualizzare il dettaglio della carica d’interesse cliccando sul cognome.”** (Cfr. 42).

Ricerca Amministratore

Cognome \*

Data Di Nascita

Sesso  M  F

Nome

Luogo Di Nascita

Codice Fiscale

[<Indietro](#) [Annulla](#) [Cerca](#) [Nuovo Inserimento](#)

**Attenzione:** L'amministratore potrebbe essere già presente in banca dati. Se individuato nell'elenco sottostante, cliccare sull'omino sulla destra per l'inserimento, altrimenti immettere tutti i dati cliccando su nuovo inserimento. È possibile visualizzare il dettaglio della carica d'interesse cliccando sul cognome.

Visualizza  elementi Cerca:

Cognome	Nome	Luogo di nascita	Data di nascita	Sesso	Codice Fiscale	Azioni
ROSSO	CONSY	ALGERIA	08/07/1992	F		
ROSSO	SINDAC	ALBANIA	04/07/1992	F		

Vista da 1 a 2 di 2 elementi

Precedente **1** Successivo



Se si procede con la selezione dell'icona al fine di procedere con l'associazione il sistema rimanda l'utente ad una pagina denominata **"Inserimento Dati Politici Tipo Carica"** nella quale vengono mostrati già precompilati, non editabili i dati anagrafici che si stanno associando alla carica in esame; di seguito un esempio per la carica di consigliere (Cfr. 43).

43

Gli unici dati editabili sono presenti nella sezione dei dati politici e nella sezione titoli e professioni.

I dati politici editabili si differenziano in base al tipo di amministratore che si intende inserire: organo di vertice, consigliere, assessore.

Se si sta inserendo un organo di vertice la sezione dati politici è così composta:

- Data proclamazione, campo pre-popolato obbligatorio non editabile
- Lista di Appartenenza/Collegamento, campo obbligatorio
- Area politica

Se si sta inserendo un consigliere la sezione dati politici è così composta (Cfr. 44):

Inserimento Consiglio

Cognome	ROSSO	Nome	CONSY	Pseudonimo	
Sesso	F	Data di Nascita	08/07/1992	Luogo Di Nascita	ALGERIA
Cittadinanza	ITALIA	Codice Fiscale			

Dati Politici

Evento Investitura *	Selezionare un evento Investitura	Incarico	Selezionare Incarico	Titolo di Studio	Istruzione Primaria
Consigliere Candidato Sindaco	<input type="checkbox"/>	Data Inizio Incarico *	gg/mm/2022	Ambito Professionale	COMPONENTI DI ASSEMBLEE LEGISLATIVE NAZIONALI E COMUNITARIE O DI ORGANI DI GOVERNO A LIVELLO NAZIONALE E COMUNITARIO
Lista di Appartenenza / Collegamento *	Nessuna voce selezionata	Data Fine Incarico	gg/mm/2022	Professione	Componente del Senato della Repubblica
		Gruppo Consiliare	Selezionare Gruppo Consiliare		

[Indietro](#) [Annulla](#) [Salva](#)

44

- Evento investitura, campo obbligatorio (menu a tendina: Proclamazione, Surrogazione, Sentenza)
- Consigliere Candidato sindaco, campo facoltativo di tipo checkbox
- Lista di Appartenenza/Collegamento, campo obbligatorio, menu a tendina
- Incarico, campo facoltativo (menu a tendina: Presidente del Consiglio)
- Data inizio incarico, campo obbligatorio se è stato selezionato un incarico
- Data fine incarico, campo facoltativo
- Gruppo consiliare, campo facoltativo

Se si sta inserendo un assessore la sezione dati politici è così composta (Cfr. 45):

Dati Ente / Info Ente Dettaglio / Gestione Giunta / Inserimento Dati Politici Assessori

Inserimento Dati Politici Assessore

Cognome	ROSSO	Nome	CONSY	Pseudonimo	
Sesso	F	Data di Nascita	08/07/1992	Luogo Di Nascita	ALGERIA
Provincia		Cittadinanza	ITALIA	Codice Fiscale	

Dati Politici

Evento Investitura *	Nomina	Titolo di Studio	Istruzione Primaria
Data Nomina *	<input type="checkbox"/> gg/mm/2022	Ambito Professionale	COMPONENTI DI ASSEMBLEE LEGISLATIVE NAZIONALI E COMUNITARIE O DI ORGANI DI GOVERNO A LIVELLO NAZIONALE E COMUNITARIO
		Professione	Componente del Senato della Repubblica

[Indietro](#) [Annulla](#) [Salva](#)

45

- Evento investitura, campo obbligatorio
- Data nomina/supplenza, campo obbligatorio

La sezione “*Titoli e Professioni*” è identica per ogni tipologia di carica che si sta inserendo:

- Titolo di studio, campo facoltativo
- Ambito professionale, campo facoltativo la cui selezione è propedeutica all’abilitazione del campo “Professione”
- Professione, campo facoltativo

Alla fine della pagina sono disponibili i pulsanti

- Indietro, per tornare alla schermata precedente
- Annulla, per annullare l’operazione
- Salva, per procedere con il salvataggio dell’operazione.

---

#### 4.2.6.1 INSERIMENTO DATI

La funzione di inserimento dell’organo di vertice consente all’utente di censire i dati anagrafici e politici di tale carica.

Nella parte alta della pagina viene data evidenza dell’ente in esame con l’indicazione della tipologia di ente, il comune o la provincia di riferimento con la sigla Provincia e la regione (es. Comune: denominazione comune (sigla Provincia)/Regione).

La pagina di inserimento dell’organo di vertice risulterà divisa in due parti (*Cfr.* 46):

Comune: MONTELLA (AV) / CAMPANIA

Dati Territoriali					
Codice Ministero	000 0570	Codice ISTAT	090007	Maggioritario/Proporzionale	M
Popolazione Censita Anno 2021	7.367	Popolazione Calcolata Anno		Limite popolazione sino a	15.000
Data Elezione	27/05/2023	Data Ballottaggio			

Inserimento Organo di Vertice

Cognome\*  Nome\*  Pseudonimo

Sesso\*  M  F Data Di Nascita\*  Comune di Nascita\*

Stato Estero di Nascita  Cittadinanza  Codice Fiscale

Titoli e Professioni

Data Proclamazione  Titolo di Studio

Lista di Appartenenza / Colligamento\*  Ambito Professionale

Area Politica  Professione

[Indietro](#) [Annulla](#) [Conferma Inserimento](#)

46

- Dati Territoriali
- Inserimento Organo di Vertice

La parte relativa ai dati territoriali dell'ente è in sola visualizzazione e risulta già popolata in automatico dal sistema con i seguenti dati (meglio dettagliati nel paragrafo [4.2.1.2 Inserimento Dati Ente](#)) (Cfr. 47):

[Dati Ente](#) / [Info Ente](#) / [Dettaglio](#)

Comune: MONTELLA (AV) / CAMPANIA

Dati Territoriali					
Codice Ministero	000 0570	Codice ISTAT	094057	Maggioritario/Proporzionale	M
Popolazione Censita Anno 2021	7.367	Popolazione Calcolata Anno		Limite popolazione sino a	15.000
Data Elezione	27/05/2023	Data Ballottaggio			

47

- Codice Ministero
- Codice ISTAT
- Maggioritario/Proporzionale
- Limite popolazione sino a
- Popolazione censita + Anno
- Popolazione calcolata + Anno
- Data elezione (oppure Data elezione odv per enti con elezione disgiunta)
- Data Ballottaggio
- Data elezione Consiglio (visibile solo per enti con elezione disgiunta)

Nella sezione “Inserimento Organo di Vertice” sono invece disponibili i seguenti campi di compilazione suddivisi in tre distinte sezioni (Cfr. 48):

The screenshot shows a web form titled "Inserimento Organo di Vertice". It is organized into three main sections:

- Personal Data:** Includes text input fields for "Cognome\*", "Nome\*", and "Pseudonimo". It also has radio buttons for "Sesso\*" (M/F), a date picker for "Data Di Nascita\*", a calendar icon, a dropdown for "Comune di Nascita\*", a dropdown for "Stato Estero di Nascita" with an "x" icon, a dropdown for "Cittadinanza", and a text input for "Codice Fiscale".
- Dati Politici:** Includes a date input for "Data Proclamazione" (18/04/2020), a dropdown for "Lista di Appartenenza / Collegamento\*" (Nessuna voce selezionata), and a dropdown for "Area Politica" (Selezionare un'area politica).
- Titoli e Professioni:** Includes dropdowns for "Titolo di Studio" (Selezionare un titolo di studio), "Ambito Professionale" (Selezionare un ambito professionale), and "Professione" (Selezionare prima un ambito professionale).

At the bottom left, there are navigation buttons: "Indietro", "Annulla", and "Conferma inserimento".

48

### Dati Anagrafici

I campi che seguono, se precompilati, devono comunque essere confermati dall'utente altrimenti rimangono dati provvisori.

- Cognome, campo di testo obbligatorio che risulterà precompilato in caso di ricezione dati dalla Procedura Elettorale ma che deve essere confermato comunque dall'utente;
- Nome, campo di testo obbligatorio, che risulterà precompilato in caso di ricezione dati dalla Procedura Elettorale;
- Pseudonimo, campo di testo non obbligatorio;
- Sesso, campo obbligatorio con le opzioni di scelta M o F, che risulterà precompilata in caso di ricezione dati dalla Procedura Elettorale;
- Data di nascita, campo obbligatorio, che è possibile compilare o manualmente immettendo i dati di nascita nel formato gg/mm/aaaa o attraverso la selezione tramite la componente calendar; il campo risulterà precompilato in caso di ricezione dati dalla Procedura Elettorale;
- Comune di nascita, campo obbligatorio che si abilita alla selezione del campo data di nascita; una volta immesse le prime tre lettere del comune, il sistema in maniera automatica mostra l'elenco dei comuni attivi alla data di nascita che l'utente può selezionare, in alternativa è possibile immettere per intero il

nome del comune e selezionarlo, il campo si popolerà automaticamente: si precisa inoltre che tale campo è mutuamente esclusivo con quello dello stato estero;

- Stato estero di nascita, campo obbligatorio se non si compila quello relativo al comune di nascita per cui mutuamente esclusivo con quest'ultimo; è una lista da cui è possibile effettuare una sola scelta. La "x" posta a fianco del campo consente all'utente di sbiancarlo del tutto riabilitando il campo comune di nascita;
- Cittadinanza, campo facoltativo, lista con elenco delle nazioni su cui è possibile effettuare una sola scelta.
- Codice Fiscale, campo alfanumerico facoltativo per l'inserimento di massimo 16 caratteri; si precisa che, nel caso in cui si decidesse di immettere un codice fiscale non corrispondente ai dati anagrafici censiti in pagina, il sistema mostra un messaggio, non bloccante, in cui viene indicato che: "**Attenzione**, il Codice Fiscale inserito risulta formalmente non corretto. Si desidera forzare l'inserimento dell'anagrafica?" con opzioni di scelta SI/NO; nel caso di selezione dell'opzione SI il sistema salva il dato del CF così com'è stato immesso, in caso contrario non procede ad alcun salvataggio dei dati della carica.

*Dati Politici (Cfr. 49):*

Dati Politici

Data Proclamazione

Lista di Appartenenza / Collegamento\*

Area Politica

<Indietro Annulla Conferma inserimento

49

- Data Proclamazione, campo di tipo data, è già precompilata con la data di proclamazione dell'ente
- Lista di appartenenza/collegamento, campo menu a tendina, è una lista da cui è possibile effettuare la scelta tra le varie voci disponibili, campo obbligatorio
- Area Politica, campo menu a tendina, è una lista da cui è possibile effettuare la scelta tra le varie voci disponibili, campo facoltativo

*Titoli e Professioni (facoltativi) (Cfr. 50):*

- Titolo di studio, campo menu a tendina
- Ambito professionale, campo menu a tendina
- Professione, campo menu a tendina

Titoli e Professioni

Titolo di Studio	Selezionare un titolo di studio
Ambito Professionale	Selezionare un ambito professionale
Professione	Selezionare prima un ambito professionale

50

Alla fine della pagina sono disponibili i pulsanti

- Indietro, per tornare alla schermata precedente
- Annulla, per annullare l'operazione
- Conferma Inserimento, per procedere con il salvataggio dell'operazione.

Qualora i dati anagrafici appena inseriti (nome, cognome, sesso, data di nascita e luogo di nascita) coincidano con quelli di un'altra anagrafica già censita a sistema, viene mostrato un messaggio che avverte l'utente della eventuale duplicazione (**Attenzione:** L'amministratore potrebbe essere già presente in banca dati. Se individuato nell'elenco sottostante, cliccare sull'omino sulla destra per l'inserimento, altrimenti immettere tutti i dati cliccando su nuovo inserimento. È possibile visualizzare il dettaglio della carica d'interesse cliccando sul cognome.

Nel caso di conferma dell'operazione il sistema salva i dati inseriti mostrando un messaggio dell'avvenuta operazione (Cfr. 51):

Comune: MONTELLA (AV) / CAMPANIA

Inserimento effettuato con successo!

Dati Territoriali					
Codice Ministero	9995670	Codice ISTAT	999057	Maggioritario/Proporzionale	M
Popolazione Censita Anno 2021	7.287	Popolazione Calcolata Anno		Limite popolazione sino a	15.000
Data Elezione	27/05/2023	Data Ballottaggio			

Dati Organo Di Vertice					
Cognome	ROSSO	Nome	LUIGI	Pseudonimo	
Tipo Carica	Sindaco	Evento	Proclamazione	Data Proclamazione	27/05/2023
Stato Carica	In Carica	Area Politica	ALTRO	Lista di Appartenenza / Collegamento	- Lista non Pervenuta -
Data Sospensione		Causale Sospensione			
Data Reintegrazione		Causale Reintegrazione			
Data Cessazione		Causale Cessazione			

[Indietro](#)
[Modifica Dati](#)
[Dettaglio Anagrafica](#)
[Gest. Cessazione](#)
[Gest. Sospensione](#)
[Gest. Reintegrazione](#)
[Eliminazione](#)

51

La carica censita viene salvata e mostrata nel dettaglio “Dati Organo di Vertice” descritta di seguito.

Nella pagina relativa alla gestione dell’organo di vertice, dopo averlo inserito, sono disponibili le seguenti funzioni (Cfr. 52):

Dati Organo Di Vertice					
Cognome	ROSSO	Nome	LUIGI	Pseudonimo	
Tipo Carica	Sindaco	Evento	Proclamazione	Data Proclamazione	18/04/2020
Stato Carica	In Carica	Area Politica	Sinistra	Lista di Appartenenza / Collegamento	- Lista non Pervenuta -
Data Sospensione		Causale Sospensione			
Data Reintegrazione		Causale Reintegrazione			
Data Cessazione		Causale Cessazione			

[Indietro](#)
[Modifica Dati](#)
[Dettaglio Anagrafica](#)
[Gest. Cessazione](#)
[Gest. Sospensione](#)
[Gest. Reintegrazione](#)
[Eliminazione](#)

52

- 5 Indietro, per poter tornare alla schermata precedente
- 6 Modifica Dati, per modificare i dati dell’organo
- 7 Dettaglio Anagrafica, per accedere al dettaglio dell’amministratore censito (già descritta in precedenza)
- 8 Gest. Cessazione, per cessare la carica
- 9 Gest. Sospensione, per sospendere la carica
- 10 Gest. Reintegrazione, per reintegrare la carica
- 11 Eliminazione, per eliminare la carica censita

#### 4.2.6.2 DETTAGLIO ANAGRAFICA DATI



La maschera di dettaglio dati organo di vertice consente all'utente di visualizzare nel dettaglio i dati che sono stati inseriti per censire un amministratore eletto alla carica di Organo di Vertice dell'Ente.

Nella parte alta della pagina viene data evidenza dell'ente in esame con l'indicazione della tipologia di ente, il comune o la provincia di riferimento con la sigla Provincia e la regione (es. Comune: denominazione comune (sigla Provincia)/Regione)

La pagina di dettaglio dell'organo di vertice risulterà divisa in due parti (Cfr. 53):

Comune: MONTELLA (AV) / CAMPANIA

Dati Territoriali					
Codice Ministero	999 0570	Codice ISTAT	999057	Maggioritario/Proporzionale	M
Popolazione Censita Anno 2021	7.367	Popolazione Calcolata Anno		Limite popolazione sino a	15.000
Data Elezione	27/05/2023	Data Ballottaggio			

Visualizzazione Dettaglio Dati Organo di Vertice					
Cognome	ROSSO	Nome	LUIGI	Pseudonimo	
Sesso	M	Luogo Di Nascita	ROMANO D'EZZELINO (VI)	Data Di Nascita	20/05/2005
Cittadinanza	ITALIA	Titolo di studio		Professione	
Tipo Carica	Sindaco	Stato Carica	In Carica	Data Proclamazione	27/05/2023
Area Politica	ALTRO	Lista di Appartenenza / Collegamento		- Lista non Pervenuta -	
Data Sospensione		Causa Sospensione			
Data Reintegrazione		Causa Reintegrazione			
Data Cessazione		Causa Cessazione			

[Indietro](#)

53

- Dati Territoriali
- Visualizzazione Dati Organo di Vertice

La parte relativa ai dati territoriali dell'ente è in sola visualizzazione e risulta già popolata in automatico dal sistema con i seguenti dati (meglio dettagliati nel paragrafo [4.2.1.2 Inserimento Dati Ente](#)):

- Codice Ministero
- Codice ISTAT
- Maggioritario/Proporzionale
- Limite popolazione sino a
- Popolazione censita + Anno
- Popolazione calcolata + Anno

- Data elezione (oppure Data elezione odv per enti con elezione disgiunta)
- Data Ballottaggio
- Data elezione Consiglio (visibile solo per enti con elezione disgiunta; hanno elezione disgiunta quegli enti che possono eleggere i propri organi in date distinte, come le province di secondo livello e le città metropolitane)

Nella sezione dei dati dell'organo invece sono mostrati, in sola visualizzazione, i seguenti campi parte dei quali vengono man mano popolati in funzione delle azioni compiute in seno alla carica di riferimento (es. data e causa sospensione) (Cfr. 54):

Visualizzazione Dettaglio Dati Organo di Vertice						
Cognome	ROSSO	Nome	LUIGI	Pseudonimo		
Sesso	M	Data Di Nascita		02/07/1992	Luogo Di Nascita	MONTELLA (AV)
Cittadinanza	ITALIA	Titolo di studio	Laurea Magistrale	Professione	Imprenditori, amministratori, direttori di aziende private di grande o media dimensione	
Tipo Carica	Sindaco	Stato Carica	In Carica	Data Proclamazione	18/04/2020	
Area Politica	Sinistra	Lista di Appartenenza / Collegamento		- Lista non Pervenuta -		
Data Sospensione		Causa Sospensione				
Data Reintegrazione		Causa Reintegrazione				
Data Cessazione		Causa Cessazione				

[Indietro](#)

54

- Cognome
- Nome
- Pseudonimo
- Sesso
- Data di Nascita
- Luogo di nascita
- Cittadinanza
- Titolo di Studio
- Professione
- Tipo Carica
- Stato Carica
- Data Proclamazione

- Area Politica
- Lista di appartenenza/collegamento
- Data Sospensione
- Causa sospensione
- Data Reintegrazione
- Causa reintegrazione
- Data Cessazione
- Causa cessazione

---

#### 4.2.6.3 MODIFICA DATI

La funzione di “Modifica Dati” permette all’utente di modificare una parte dei dati censiti per la carica di organo di vertice.

Nella parte alta della pagina viene data evidenza dell’ente in esame con l’indicazione della tipologia di ente, il comune o la provincia di riferimento con la sigla Provincia e la regione (es. Comune: denominazione comune (sigla Provincia)/Regione).

La pagina di modifica dei dati dell’organo di vertice risulterà divisa in due parti (*Cfr.* 55):

[Dati Ente](#) / [Info Ente Dettaglio](#) / [Gestione Organo Di Vertice](#) / [Modifica Organo Di Vertice](#)

Comune: **ALFIANO NATTA (AL) / PIEMONTE**

### Dati Territoriali

Codice Ministero	999 0570	Codice ISTAT	999057	Maggioritario/Proporzionale	M
Popolazione Censita Anno 2021	7.367	Popolazione Calcolata Anno		Limite popolazione sino a	15.000
Data Elezione	27/05/2023	Data Ballottaggio			

### Modifica Dati Organo di Vertice

Cognome	ROSSO	Nome	LUIGI	Sesso	M
Luogo di Nascita	ROMANO CANAVESE (TO)	Data di Nascita	19/05/2001		

#### Dati Politici

Area Politica:

Lista di Appartenenza / Collegamento:

#### Titoli e Professioni

Titolo di Studio:

Ambito Professionale:

Professione:

[Indietro](#) [Annulla](#) [Conferma Modifica](#)

55

- Dati Territoriali
- Modifica Dati Organo di Vertice

La sezione Modifica Dati Organo di Vertice invece prevede che i seguenti campi siano non editabili e già precompilati per cui non possono essere modificati (Cfr. 56):

### Modifica Dati Organo di Vertice

Cognome	ROSSO	Nome	LUIGI	Sesso	M
Data di Nascita	02/07/1992	Luogo di Nascita	MONTELLA (AV)		

#### Dati Politici

Area Politica:

Lista di Appartenenza / Collegamento:

#### Titoli e Professioni

Titolo di Studio:

Ambito Professionale:

Professione:

[Indietro](#) [Annulla](#) [Conferma Modifica](#)

56

- Cognome

- Nome
- Sesso
- Data di nascita
- Luogo di nascita

È possibile, infatti, apportare modifiche unicamente ai seguenti campi (*Cfr.* 57):

The screenshot displays a web form with two main sections. The left section, titled 'Dati Politici', contains two dropdown menus: 'Area Politica' with the value 'Sinistra' and 'Lista di Appartenenza / Collegamento' with the value 'Nessuna voce selezionata'. The right section, titled 'Titoli e Professioni', contains three dropdown menus: 'Titolo di Studio' with the value 'Laurea Magistrale', 'Ambito Professionale' with the value 'IMPRENDITORI, AMMINISTRATORI, DIRETTORI, GESTORI E RESPONSABILI DI AZIENDE PRIVATE', and 'Professione' with the value 'Imprenditori, amministratori, direttori di aziende private di grande o media dimensione'. At the bottom left of the form area, there are three buttons: 'Indietro', 'Annulla', and 'Conferma Modifica'.

57

#### *Dati Politici*

- Area Politica
- Lista di appartenenza/collegamento

#### *Titoli e Professioni*

- Titolo di studio
- Ambito professionale
- Professione

Alla fine della pagina sono disponibili i pulsanti

- Indietro, per tornare alla schermata precedente
- Annulla, per annullare l'operazione
- Conferma Modifica, per confermare le modifiche apportate

## 4.2.6.4 ELIMINAZIONE

**“La funzionalità di eliminazione dovrà essere utilizzata solo nel caso in cui venga inserita una carica per errore. Per cessare una carica usare la funzionalità di cessazione “**

La funzione di eliminazione consente all’utente di poter eliminare la carica censita in precedenza.

Nella parte alta della pagina viene data evidenza dell’ente in esame con l’indicazione della tipologia di ente, il comune o la provincia di riferimento con la sigla Provincia e la regione es. Comune: denominazione comune (sigla Provincia)/Regione

La pagina di eliminazione dell’organo di vertice risulterà divisa in due parti (Cfr. 58):

[Dati Ente / Info Ente Dettaglio / Gestione Organo Di Vertice](#)

Comune: **MONTELLA (AV) / CAMPANIA**

Dati Territoriali					
Codice Ministero	999 0570	Codice ISTAT	999057	Maggioritario/Proporzionale	M
Popolazione Censita Anno 2021	7.367	Popolazione Calcolata Anno		Limite popolazione sino a	15.000
Data Elezione	27/05/2023	Data Ballottaggio			

Eliminazione Dati Organo Di Vertice					
Cognome	ROSSO	Nome	LUIGI	Sesso	M
Luogo di Nascita	ROMANO D'EZZELINO (VI)	Data di Nascita	20/05/2005	Data Elezione	27/05/2023
Data Proclamazione	27/05/2023				

[Indietro](#) [Conferma Eliminazione](#)

58

- Dati Territoriali
- Eliminazione Dati Organo di Vertice

Nella sezione Elimina Dati Organo di Vertice invece sono mostrati in sola lettura i seguenti campi (Cfr. 59):

Eliminazione Dati Organo Di Vertice					
Cognome	ROSSO	Nome	LUIGI	Sesso	M
Data di Nascita	02/07/1992	Luogo di Nascita	MONTELLA (AV)	Data Elezione	15/07/2010
Data Proclamazione	18/04/2020				

[Indietro](#) [Conferma Eliminazione](#)

59

- Cognome
- Nome
- Sesso
- Data di nascita
- Luogo di nascita
- Data elezione
- Data proclamazione

Alla fine della pagina sono disponibili i pulsanti

- Indietro, per tornare alla schermata precedente
- Conferma Eliminazione, per confermare l'eliminazione della carica

Alla selezione del pulsante "Conferma Eliminazione" il sistema mostra un ulteriore messaggio di conferma: "Attenzione: si vuole procedere con l'eliminazione? SI/NO

In caso di conferma da parte dell'utente, tramite pulsante "SI", l'operazione di eliminazione sarà completata e i dati della carica eliminati. Se tale anagrafica non ricopre altre cariche, allora verrà eliminata anche l'anagrafica stessa.

A seguito dell'eliminazione della carica sarà possibile procedere ad un nuovo inserimento effettuando prima la ricerca dell'anagrafica, se presente a sistema e procedendo successivamente all'inserimento dei dati, come esplicitato nei paragrafi precedenti.

---

#### 4.2.7 GESTIONE CESSAZIONE ORGANO DI VERTICE

La funzione di "Gest. Cessazione" permette all'utente di inserire la cessazione della carica di organo di vertice.

La pagina di cessazione dell'organo di vertice risulterà divisa in due parti (Cfr. 60):

Comune: MONTELLA (AV) / CAMPANIA

Dati Territoriali					
Codice Ministero	999 0570	Codice ISTAT	999057	Maggioritario/Proporzionale	M
Popolazione Censita Anno 2021	7.367	Popolazione Calcolata Anno		Limite popolazione sino a	15.000
Data Elezione	27/05/2023	Data Ballottaggio			

Inserimento Cessazione Organo di Vertice					
Cognome	ROSSO	Nome	LUIGI	Sesso	M
Luogo di Nascita	ROMANO D'EZZELINO (VI)	Data di Nascita	20/05/2005		
Evento	Proclamazione	Data Proclamazione	27/05/2023		
Data Cessazione*	<input type="text" value="gg/mm/2023"/>				
Causa Cessazione*	<input type="text" value="Selezionare Causale"/>				
<p><b>*Attenzione, nel caso in cui la Causa Cessazione fosse per "Dimissioni" si prega di inserire una data in cui le dimissioni diventano irrevocabili decorsi 20 giorni dalla presentazione*.</b></p>					
<p><a href="#">Indietro</a> <a href="#">Annulla</a> <a href="#">Salva</a></p>					

60

- Dati Territoriali
- Inserimento Cessazione Organo di Vertice

Nella sezione Inserimento Cessazione Organo di Vertice vengono mostrati i seguenti campi in sola lettura (Cfr. 61):

Inserimento Cessazione Organo di Vertice					
Cognome	ROSSO	Nome	LUIGI	Sesso	M
Data di Nascita	02/07/1992	Luogo di Nascita	MONTELLA (AV)		
Evento	Proclamazione	Data Proclamazione	18/04/2020		
Data Cessazione*	<input type="text" value="gg/mm/aaaa"/>				
Causa Cessazione*	<input type="text" value="Selezionare Causale"/>				
<p><b>*Attenzione, nel caso in cui la Causa Cessazione fosse per "Dimissioni" si prega di inserire una data in cui le dimissioni diventano irrevocabili decorsi 20 giorni dalla presentazione*.</b></p>					
<p><a href="#">Indietro</a> <a href="#">Annulla</a> <a href="#">Salva</a></p>					

61

- Cognome
- Nome
- Sesso
- Data di nascita
- Luogo di nascita



- Evento
- Data Proclamazione, la data mostrata corrisponde alla data di proclamazione tracciata all'atto dell'inizializzazione dell'ente

Per poter procedere con la cessazione dell'organo è necessario compilare obbligatoriamente i campi

- *Data Cessazione* che è possibile compilare o manualmente immettendo i dati di nascita nel formato gg/mm/aaaa o attraverso la selezione tramite la componente calendar; si precisa che su tale campo il sistema attiva un controllo, bloccante, per il quale non è possibile inserire una data antecedente alla data di proclamazione dell'organo
- *Causa Cessazione*, è una lista con le seguenti voci in cui è possibile effettuare una sola
  - Decesso
  - Dimissioni
  - Sentenza di correzione risultato elettorale
  - Altra causa

Il sistema mostra un warning informativo fisso in pagina che dà istruzioni all'utente nell'ipotesi in cui la causa di cessazione sia "Dimissioni": **"Attenzione, nel caso in cui la Causa Cessazione fosse per "Dimissioni" si prega di inserire una data in cui le dimissioni diventano irrevocabili decorsi 20 giorni dalla presentazione"**.

Alla fine della pagina sono disponibili i pulsanti

- Indietro, per tornare alla schermata precedente
- Annulla, per annullare l'operazione
- Salva, per confermare il salvataggio dell'operazione

Alla conferma dell'operazione il sistema reindirizza alla pagina di gestione della cessazione dell'odv mostrando questo messaggio informativo: "Attenzione, si è provveduto alla cessazione dell'Organo di Vertice. Si prega di procedere all'inserimento del vice-organo di vertice reggente" (Cfr. 62):

Comune: MONTELLA (AV) / CAMPANIA

Attenzione, si è provveduto alla cessazione dell'Organo di Vertice. Si prega di procedere all'inserimento dell'organo reggente

Dati Territoriali					
Codice Ministero	999 0570	Codice ISTAT	999057	Maggioritario/Proporzionale	M
Popolazione Censita Anno 2021	7.367	Popolazione Calcolata Anno		Limite popolazione sino a	15.000
Data Elezione	27/05/2023	Data Ballottaggio			

Gestione Cessazione Organo di Vertice					
Cognome	ROSSO	Nome	LUIGI	Sesso	M
Luogo di Nascita	ROMANO D'EZZELINO (VI)	Data di Nascita	20/05/2005		
Data Cessazione	13/07/2023	Causa Cessazione	Dimissioni		

[Indietro](#)
[Modifica](#)
[Elimina](#)

62

In aggiunta a quanto sopra, dopo aver confermato la cessazione, vengono mostrati i seguenti pulsanti che illustriamo nei paragrafi successivi:

- Modifica
- Elimina

#### 4.2.7.1 MODIFICA CESSAZIONE

La funzione di “Modifica” consente all’utente di apportare modifiche alla cessazione dell’organo effettuata precedentemente.

Nella parte alta della pagina viene data evidenza dell’ente in esame con l’indicazione della tipologia di ente, il comune o la provincia di riferimento con la sigla Provincia e la regione (es. Comune: denominazione comune (sigla Provincia)/Regione).

La pagina di modifica della cessazione dell’organo di vertice risulterà divisa in due parti (Cfr. 63):

Comune: MONTELLA (AV) / CAMPANIA

Dati Territoriali					
Codice Ministero	999 0570	Codice ISTAT	999057	Maggioritario/Proporzionale	M
Popolazione Censita Anno 2021	7.367	Popolazione Calcolata Anno		Limite popolazione sino a	15.000
Data Elezione	27/05/2023	Data Ballottaggio			

Modifica Cessazione Organo di Vertice					
Cognome	ROSSO	Nome	LUGI	Sesso	M
Luogo di Nascita	ROMANO D'EZZELINO (VI)	Data di Nascita	20/05/2005		
Evento	Proclamazione	Data Proclamazione	27/05/2023		
Data Cessazione*	<input type="text" value="13/07/2023"/>				
Causa Cessazione*	<input type="text" value="Dimissioni"/>				

\*Attenzione, nel caso in cui la Causa Cessazione fosse per "Dimissioni" si prega di inserire una data in cui le dimissioni diventano irrevocabili decorsi 20 giorni dalla presentazione.

[Indietro](#) [Annulla](#) [Salva](#)

63

- Dati Territoriali
- Modifica Cessazione Organo di Vertice

Nella sezione Modifica Cessazione Organo di Vertice vengono mostrati i seguenti campi in sola lettura (Cfr. 64):

Modifica Cessazione Organo di Vertice					
Cognome	ROSSO	Nome	LUGI	Sesso	M
Data di Nascita	02/07/1992	Luogo di Nascita	MONTELLA (AV)		
Evento	Proclamazione	Data Proclamazione	18/04/2020		
Data Cessazione*	<input type="text" value="01/04/2022"/>				
Causa Cessazione*	<input type="text" value="Altra Causa"/>				

\*Attenzione, nel caso in cui la Causa Cessazione fosse per "Dimissioni" si prega di inserire una data in cui le dimissioni diventano irrevocabili decorsi 20 giorni dalla presentazione.

[Indietro](#) [Annulla](#) [Salva](#)

64

- Cognome
- Nome
- Sesso
- Data di nascita
- Luogo di nascita
- Evento

- Data Proclamazione, la data mostrata corrisponde alla data di proclamazione tracciata all'atto dell'inizializzazione dell'ente

È possibile modificare pertanto unicamente tali campi:

- *Data Cessazione*, si precisa che su tale campo il sistema attiva un controllo, bloccante, per il quale non è possibile inserire una data antecedente alla data di proclamazione dell'organo;
- *Causa Cessazione*

Il sistema mostra un warning informativo fisso in pagina che dà istruzioni all'utente nell'ipotesi in cui la causa di cessazione sia "Dimissioni": "Attenzione, nel caso in cui la Causa Cessazione fosse per "Dimissioni" si prega di inserire una data in cui le dimissioni diventano irrevocabili decorsi 20 giorni dalla presentazione".

Alla fine della pagina sono disponibili i pulsanti

- Indietro, per tornare alla schermata precedente
- Annulla, per annullare l'operazione
- Salva, per confermare il salvataggio dell'operazione

---

#### 4.2.7.2 ELIMINA CESSAZIONE

La funzione di "Elimina" permette all'utente di poter eliminare del tutto una cessazione in precedenza inserita.

Nella parte alta della pagina viene data evidenza dell'ente in esame con l'indicazione della tipologia di ente, il comune o la provincia di riferimento con la sigla Provincia e la regione es. Comune: denominazione comune (sigla Provincia)/Regione

La pagina di modifica della cessazione dell'organo di vertice risulterà divisa in due parti (*Cfr.* 65):

Comune: MONTELLA (AV) / CAMPANIA

Dati Territoriali					
Codice Ministero	999 0570	Codice ISTAT	999057	Maggioritario/Proporzionale	M
Popolazione Censita Anno 2021	7.367	Popolazione Calcolata Anno		Limite popolazione sino a	15.000
Data Elezione	27/05/2023	Data Ballottaggio			

Modifica Cessazione Organo di Vertice					
Cognome	ROSSO	Nome	LUIGI	Sesso	M
Luogo di Nascita	ROMANO D'EZZELINO (VI)	Data di Nascita	20/05/2005		
Evento	Proclamazione	Data Proclamazione	27/05/2023		
Data Cessazione*	<input type="text" value="13/07/2023"/>				
Causa Cessazione*	<input type="text" value="Altra Causa"/>				

\*Attenzione, nel caso in cui la Causa Cessazione fosse per "Dimissioni" si prega di inserire una data in cui le dimissioni diventano irrevocabili decorsi 20 giorni dalla presentazione.

[Indietro](#)

65

- Dati Territoriali
- Elimina Cessazione Organo di Vertice

La parte relativa ai dati territoriali dell'ente è in sola visualizzazione e risulta già popolata in automatico dal sistema con i seguenti dati (meglio dettagliati nel paragrafo [4.2.1.2 Inserimento Dati Ente](#)):

- Codice Ministero
- Codice ISTAT
- Maggioritario/Proporzionale
- Limite popolazione sino a
- Popolazione censita + Anno
- Popolazione calcolata + Anno
- Data elezione (oppure Data elezione odv per enti con elezione disgiunta)
- Data Ballottaggio
- Data elezione Consiglio (visibile solo per enti con elezione disgiunta)

Nella sezione Elimina Cessazione Organo di Vertice vengono mostrati i seguenti campi in sola lettura (*Cfr. 66*):

Elimina Cessazione Organo di Vertice						
Cognome	ROSSO		Nome	LUIGI	Sesso	M
Data di Nascita		02/07/1992	Luogo di Nascita	MONTELLA (AV)		
Evento	Proclamazione		Data Proclamazione	18/04/2020		
Data Cessazione		01/04/2022				
Causa Cessazione	Altra Causa					

[Indietro](#) [Conferma Eliminazione](#)

66

- Cognome
- Nome
- Sesso
- Data di nascita
- Luogo di nascita (o stato estero)
- Evento
- Data Proclamazione, la data mostrata corrisponde alla data di proclamazione tracciata all'atto dell'inizializzazione dell'ente
- Data Cessazione
- Causa Cessazione

Alla fine della pagina sono disponibili i pulsanti

- Indietro, per tornare alla schermata precedente
- Conferma Eliminazione, per confermare il salvataggio dell'operazione

Alla conferma dell'operazione verrà mostrato il seguente messaggio:

“Attenzione: procedendo con l'eliminazione i dati precedentemente inseriti sulla cessazione della carica dell'amministratore verranno eliminati. Si desidera procedere? SI/NO” (Cfr. 67):

Comune: MONTELLA (AV) / CAMPANIA

Attenzione: procedendo con l'eliminazione i dati precedentemente inseriti sulla cessazione della carica dell'amministratore verranno eliminati. Si desidera procedere?  SI  NO

Dati Territoriali						
Codice Ministero	999/0570	Codice ISTAT	999/057	Maggioranza/Proporzionale		M
Popolazione Censita Anno 2011	7.367	Popolazione Calcolata Anno		Limite popolazione entro a		15.000
Data Elezione	27/05/2023	Data Ballottaggio				

Elimina Cessazione Organo di Vertice						
Cognome	BUCCHONNE	Nome	ROSCIO	Sex	M	
Luogo di nascita	MONTELLA (AV)	Data di nascita	20/05/1970			
Evento	Proclamazione	Data Proclamazione	27/05/2019			
Cause Sospensione		Data Sospensione				
Cause Reintegrazione		Data Reintegrazione				
Data Cessazione		13/07/2023				
Cause Cessazione	Dimessa					

[Indietro](#) [Conferma Eliminazione](#)

67

Alla risposta affermativa la cessazione della carica effettuata in precedenza verrà eliminata.

#### 4.2.8 GESTIONE SOSPENSIONE ORGANO DI VERTICE

La funzione di "Gest. Sospensione" permette all'utente di inserire la sospensione della carica di organo di vertice.

Nella parte alta della pagina viene data evidenza dell'ente in esame con l'indicazione della tipologia di ente, il comune o la provincia di riferimento con la sigla Provincia e la regione es. Comune: denominazione comune (sigla Provincia)/Regione

La pagina di sospensione dell'organo di vertice risulterà divisa in due parti (Cfr. 68):

Comune: MONTELLA (AV) / CAMPANIA

Dati Territoriali						
Codice Ministero	999/0570	Codice ISTAT	999/057	Maggioranza/Proporzionale		M
Popolazione Censita Anno 2021	7.367	Popolazione Calcolata Anno		Limite popolazione entro a		15.000
Data Elezione	27/05/2023	Data Ballottaggio				

Inserimento Sospensione Organo di Vertice						
Cognome	ROSSO	Nome	LUCA	Sex	M	
Luogo di nascita	ROMANO D'ECCELINDO (AV)	Data di nascita	20/05/2005			
Evento	Proclamazione	Data Proclamazione	27/05/2023			
Data Sospensione*	<input type="text" value="01/06/2023"/>					
Cause Sospensione*	<input type="text" value="Selezionare Causale"/>					

[Indietro](#) [Annulla](#) [Salva](#)

68

- Dati Territoriali
- Inserimento Sospensione Organo di Vertice

La parte relativa ai dati territoriali dell'ente è in sola visualizzazione e risulta già popolata in automatico dal sistema con i seguenti dati:

- Codice Ministero
- Codice ISTAT
- Maggioritario/Proporzionale
- Popolazione censita + Anno
- Popolazione calcolata + Anno popolazione calcolata
- Limite popolazione sino a
- Data elezione
- Data Ballottaggio

Nella sezione Inserimento Sospensione Organo di Vertice vengono mostrati i seguenti campi in sola lettura (Cfr. 69):

Inserimento Sospensione Organo di Vertice					
Cognome	ROSSO	Nome	MARIO	Sesso	M
Data di Nascita	03/07/1992	Luogo di Nascita	ATRIPALDA (AV)		
Evento	Proclamazione	Data Proclamazione	31/01/2018		
Data Sospensione*	<input type="text" value="gg/mm/aaaa"/>				
Causa Sospensione*	<input type="text" value="Selezionare Causale"/>				
<a href="#">&lt;Indietro</a> <a href="#">Annulla</a> <a href="#">Salva</a>					

69

- Cognome
- Nome
- Sesso
- Data di nascita
- Luogo di nascita
- Evento



- Data Proclamazione, la data mostrata corrisponde alla data di proclamazione tracciata all'atto dell'inizializzazione dell'ente

Per poter procedere con la sospensione dell'organo è necessario compilare obbligatoriamente i campi

- *Data Sospensione* che è possibile compilare o manualmente immettendo i dati di nascita nel formato gg/mm/aaaa o attraverso la selezione tramite la componente calendar; si precisa che su tale campo il sistema attiva un controllo, bloccante, per il quale non è possibile inserire una data antecedente alla data di proclamazione dell'organo
- *Causa Sospensione* è una lista con le seguenti voci in cui è possibile effettuare una sola
  - Sospensione di diritto
  - Altra causa di sospensione

Alla fine della pagina sono disponibili i pulsanti

- Indietro, per tornare alla schermata precedente
- Annulla, per annullare l'operazione
- Salva, per confermare il salvataggio dell'operazione

Alla conferma dell'operazione il sistema mostra il seguente messaggio:

“Attenzione, si è provveduto alla sospensione dell'Organo di Vertice. Si prega di procedere all'inserimento del vice-organo di vertice supplente”.

---

#### 4.2.8.1 MODIFICA SOSPENSIONE

La funzione di “Modifica” consente all'utente di apportare modifiche alla sospensione dell'organo effettuata precedentemente, è necessario cliccare sull'icona di sinistra sotto la voce Azioni (Cfr. 70):



Comune: MONTELLA (AV) / CAMPANIA

Dati Territoriali					
Codice Ministero	999 0570	Codice ISTAT	999057	Maggioritario/Proporzionale	M
Popolazione Censita Anno 2021	7.367	Popolazione Calcolata Anno		Limite popolazione sino a	15.000
Data Elezione	27/05/2023	Data Ballottaggio			

Gestione Sospensione Organo di Vertice					
Cognome	ROSSO	Nome	LUIGI	Sesso	M
Luogo di Nascita	ROMANO D'EZZELINO (VI)	Data di Nascita	20/05/2005		

Data Sospensione	Causa Sospensione	Azioni
11/07/2023	Sospensione di diritto	 

[Indietro](#) [Inserimento Sospensione](#)

70

Nella parte alta della pagina viene data evidenza dell'ente in esame con l'indicazione della tipologia di ente, il comune o la provincia di riferimento con la sigla Provincia e la regione es. Comune: denominazione comune (sigla Provincia)/Regione

La pagina di modifica della sospensione dell'organo di vertice risulterà divisa in due parti (Cfr. 71):

Comune: MONTELLA (AV) / CAMPANIA

Dati Territoriali					
Codice Ministero	999 0570	Codice ISTAT	999057	Maggioritario/Proporzionale	M
Popolazione Censita Anno 2021	7.367	Popolazione Calcolata Anno		Limite popolazione sino a	15.000
Data Elezione	27/05/2023	Data Ballottaggio			

Modifica Sospensione Organo di Vertice					
Cognome	ROSSO	Nome	LUIGI	Sesso	M
Luogo di Nascita	ROMANO D'EZZELINO (VI)	Data di Nascita	20/05/2005		

Evento	Proclamazione	Data Proclamazione	27/05/2023		
Causa Sospensione	Sospensione di diritto	Data Sospensione	11/07/2023		

Data Sospensione\*

Causa Sospensione\*

[Indietro](#) [Annulla](#) [Salva](#)

71

- Dati Territoriali
- Modifica sospensione Organo di Vertice

La parte relativa ai dati territoriali dell'ente è in sola visualizzazione e risulta già popolata in automatico dal sistema con i seguenti dati:

- Codice Ministero
- Codice ISTAT
- Maggioritario/Proporzionale
- Popolazione censita + Anno
- Popolazione calcolata + Anno popolazione calcolata
- Limite popolazione sino a
- Data elezione
- Data Ballottaggio

Nella sezione Modifica Sospensione Organo di Vertice vengono mostrati i seguenti campi in sola lettura (Cfr. 72):

Modifica Sospensione Organo di Vertice						
Cognome	ROSSO	Nome	MARIO	Sesso	M	
Data di Nascita	03/07/1992	Luogo di Nascita	ATRIPALDA (AV)			
Evento	Proclamazione	Data Proclamazione	31/01/2018			
Causa Sospensione	Altra causa di sospensione	Data Sospensione	01/04/2022			
Data Sospensione*	<input type="text" value="01/04/2022"/>					
Causa Sospensione*	<input type="text" value="Altra causa di sospensione"/>					
<a href="#">Indietro</a> <input type="button" value="Annulla"/> <input type="button" value="Salva"/>						

72

- Cognome
- Nome
- Sesso
- Data di nascita
- Luogo di nascita
- Evento
- Data Proclamazione, la data mostrata corrisponde alla data di proclamazione tracciata all'atto dell'inizializzazione dell'ente
- Causa Sospensione
- Data Sospensione

Per poter procedere con la modifica bisogna prima selezionare l'icona di modifica posta nel record e il sistema mostrerà a seguire i campi editabili:

- *Data Sospensione*
- *Causa Sospensione*

Alla fine della pagina sono disponibili i pulsanti

- Indietro, per tornare alla schermata precedente
- Annulla, per annullare l'operazione
- Salva, per confermare il salvataggio dell'operazione

#### 4.2.8.2 ELIMINA SOSPENSIONE

La funzione di "Elimina" permette all'utente di poter eliminare del tutto una sospensione in precedenza inserita, è necessario cliccare sull'icona cestino sotto la voce Azioni (Cfr. 73).



Comune: MONTELLA (AV) / CAMPANIA

Dati Territoriali					
Codice Ministero	999 0570	Codice ISTAT	999057	Maggioritario/Proporzionale	M
Popolazione Censita Anno 2021	7.367	Popolazione Calcolata Anno		Limite popolazione sino a	15.000
Data Elezione	27/05/2023	Data Ballottaggio			

Gestione Sospensione Organo di Vertice					
Cognome	ROSSO	Nome	LUGI	Sesso	M
Luogo di Nascita	ROMANO D'EZZELINO (VI)	Data di Nascita	20/05/2005		

Data Sospensione	Causa Sospensione	Azioni
11/07/2023	Sospensione di diritto	 

[Indietro](#) [Inserimento Sospensione](#)

73

Nella parte alta della pagina viene data evidenza dell'ente in esame con l'indicazione della tipologia di ente, il comune o la provincia di riferimento con la sigla Provincia e la regione es. Comune: denominazione comune (sigla Provincia)/Regione.

La pagina di eliminazione della cessazione dell'organo di vertice risulterà divisa in due parti (*Cfr.* 74).

Comune: MONTELLA (AV) / CAMPANIA

Dati Territoriali					
Codice Ministero	999 0570	Codice ISTAT	999057	Maggioritario/Proporzionale	M
Popolazione Censita Anno 2021	7.367	Popolazione Calcolata Anno		Limite popolazione sino a	15.000
Data Elezione	27/05/2023	Data Ballottaggio			

Elimina Sospensione Organo di Vertice					
Cognome	ROSSO	Nome	LUIGI	Sesso	M
Luogo di Nascita	ROMANO D'EZZELINO (VI)	Data di Nascita	20/05/2005		
Evento	Proclamazione	Data Proclamazione	27/05/2023		
Causa Sospensione	Sospensione di diritto	Data Sospensione	11/07/2023		
Data Sospensione		11/07/2023			
Causa Sospensione	Sospensione di diritto				

[Indietro](#) [Annulla](#) [Conferma Eliminazione](#)

74

- Dati Territoriali
- Elimina Sospensione Organo di Vertice

La parte relativa ai dati territoriali dell'ente è in sola visualizzazione e risulta già popolata in automatico dal sistema con i seguenti dati:

- Codice Ministero
- Codice ISTAT
- Maggioritario/Proporzionale
- Popolazione censita + Anno
- Popolazione calcolata + Anno popolazione calcolata
- Limite popolazione sino a
- Data elezione
- Data Ballottaggio

Nella sezione Elimina Sospensione Organo di Vertice vengono mostrati i seguenti campi in sola lettura (*Cfr.* 75):

Elimina Sospensione Organo di Vertice						
Cognome	ROSSO	Nome	MARIO	Sesso	M	
Data di Nascita	03/07/1992	Luogo di Nascita	ATRIPALDA (AV)			
Evento	Proclamazione	Data Proclamazione	31/01/2018			
Causa Sospensione	Altra causa di sospensione	Data Sospensione	01/04/2022			
Data Sospensione	01/04/2022					
Causa Sospensione	Altra causa di sospensione					
<input type="button" value="Indietro"/> <input type="button" value="Annulla"/> <input type="button" value="Conferma Eliminazione"/>						

75

- Cognome
- Nome
- Sesso
- Data di nascita
- Luogo di nascita (o stato estero)
- Evento
- Data Proclamazione, la data mostrata corrisponde alla data di proclamazione tracciata all'atto dell'inizializzazione dell'ente
- Causa Sospensione
- Data Sospensione

Per poter procedere con l'eliminazione è necessario selezionare il pulsante Conferma Eliminazione (Cfr. 76):

Comune: MONTELLA (AV) / CAMPANIA

Attenzione: procedendo con l'eliminazione i dati precedentemente inseriti sulla sospensione della carica dell'amministratore verranno eliminati. Si desidera procedere?

Dati Territoriali						
Codice Ministero	999 0570	Codice ISTAT	999057	Maggioritario/Proporzionale	M	
Popolazione Censita Anno 2021	7.387	Popolazione Calcolata Anno	Limite popolazione sino a			15.000
Data Elezione	27/05/2023	Data Ballottaggio				

Elimina Sospensione Organo di Vertice						
Cognome	ROSSO	Nome	LUIGI	Sesso	M	
Luogo di Nascita	ROMANO D'EZZELINO (VI)	Data di Nascita	20/05/2005			
Evento	Proclamazione	Data Proclamazione	27/05/2023			
Causa Sospensione	Sospensione di diritto	Data Sospensione	11/07/2023			
Data Sospensione	11/07/2023					
Causa Sospensione	Sospensione di diritto					
<input type="button" value="Indietro"/> <input type="button" value="Annulla"/> <input type="button" value="Conferma Eliminazione"/>						

Direzione centrale dei Servizi Elettorali Ufficio IV

76

Alla conferma dell'operazione verrà mostrato il seguente messaggio:

**“Attenzione:** procedendo con l'eliminazione i dati precedentemente inseriti sulla sospensione della carica dell'amministratore verranno eliminati. Si desidera procedere?”

Alla risposta affermativa la sospensione della carica effettuata in precedenza verrà eliminata. Al di sotto sono presenti i pulsanti:

- Indietro, per tornare alla schermata precedente
- Annulla, per annullare l'operazione
- Conferma Eliminazione, per confermare il salvataggio dell'operazione

---

#### 4.2.9 GESTIONE REINTEGRAZIONE ORGANO DI VERTICE

La funzione di reintegrazione consente all'utente di poter reintegrare l'organo a seguito sospensione.

Il pulsante, “Gest. Reintegrazione” si abilita unicamente se, a carico dell'organo, è presente una sospensione, in caso contrario risulterà non editabile.

Nella parte alta della pagina viene data evidenza dell'ente in esame con l'indicazione della tipologia di ente, il comune o la provincia di riferimento con la sigla Provincia e la regione es. Comune: denominazione comune (sigla Provincia)/Regione.

La pagina di reintegrazione dell'organo di vertice risulterà divisa in due parti (Cfr. 77):

Comune: MONTELLA (AV) / CAMPANIA

Dati Territoriali				
Codice Ministero	999 0570	Codice ISTAT	999057	M
Popolazione Censita Anno 2021	7.367	Popolazione Calcolata Anno	Maggioritario/Proporzionale	15.000
Data Elezione	27/05/2023	Data Ballottaggio	Limite popolazione sino a	

Inserimento Reintegrazione Organo di Vertice					
Cognome	ROSSO	Nome	LUIGI	Sesso	M
Luogo di Nascita	ROMANO D'EZZELINO (VI)	Data di Nascita	20/05/2005		
Evento	Proclamazione	Data Proclamazione	27/05/2023		
Causa Sospensione	Sospensione di diritto	Data Sospensione	11/07/2023		
Data Reintegrazione*	<input type="text" value="gg/07/2023"/>				
Causa Reintegrazione*	<input type="text" value="Selezionare Causale"/>				

[Indietro](#) [Annulla](#) [Salva](#)

77

- Dati Territoriali
- Inserimento Reintegrazione Organo di Vertice

La parte relativa ai dati territoriali dell'ente è in sola visualizzazione e risulta già popolata in automatico dal sistema con i seguenti dati:

- Codice Ministero
- Codice ISTAT
- Maggioritario/Proporzionale
- Popolazione censita + Anno
- Popolazione calcolata + Anno popolazione calcolata
- Limite popolazione sino a
- Data elezione
- Data Ballottaggio



Nella sezione Inserimento Reintegrazione Organo di Vertice vengono mostrati i seguenti campi in sola lettura (ad eccezione dei capi Data e Causa Reintegrazione che sono modificabili) (Cfr. 78):

Inserimento Reintegrazione Organo di Vertice					
Cognome	ROSSO	Nome	MARIO	Sesso	M
Data di Nascita	03/07/1992	Luogo di Nascita	ATRIPALDA (AV)		
Evento	Proclamazione	Data Proclamazione	31/01/2018		
Causa Sospensione	Altra causa di sospensione	Data Sospensione	01/04/2022		
Data Reintegrazione*	<input type="text" value="gg/04/2022"/>				
Causa Reintegrazione*	<input type="text" value="Selezionare Causale"/>				
<a href="#">Indietro</a> <a href="#">Annulla</a> <a href="#">Salva</a>					

78

- Cognome
- Nome
- Sesso
- Data di nascita
- Luogo di nascita
- Evento
- Data Proclamazione
- Causa Sospensione
- Data Sospensione

Per poter procedere con la reintegrazione dell'organo è necessario compilare obbligatoriamente i campi

- *Data Reintegrazione* che è possibile compilare o manualmente immettendo i dati di nascita nel formato gg/mm/aaaa o attraverso la selezione tramite la componente calendar; si precisa che su tale campo il sistema attiva un controllo, bloccante, per il quale non è possibile inserire una data antecedente alla data di sospensione dell'organo
- *Causa Reintegrazione* è una lista che riporta la voce
  - Reintegrazione
  - Sentenza
  - Rettifica dei risultati
  - Elezioni parziali

- Reintegrazione per sentenza di Ente già sciolto per mafia
- Reintegro assenza Sindaco/Presidente
- Altro

Alla fine della pagina sono disponibili i pulsanti

- Indietro, per tornare alla schermata precedente
- Annulla, per annullare l'operazione
- Salva, per confermare il salvataggio dell'operazione



Al salvataggio il sistema mostra un messaggio dell'avvenuta operazione (Cfr. 79).

Comune: MONTELLA (AV) / CAMPANIA

Inserimento effettuato con successo!

Dati Territoriali					
Codice Ministero	999 0570	Codice ISTAT	999057	Maggioritario/Proporzionale	M
Popolazione Censita Anno 2021	7.367	Popolazione Calcolata Anno		Limite popolazione sino a	15.000
Data Elezione	27/05/2023	Data Ballottaggio			

Gestione Reintegrazione Organo di Vertico					
Cognome	ROSSO	Nome	LUIGI	Sesso	M
Luogo di Nascita	ROMANO DEZZELINO (VI)	Data di Nascita	20/05/2005		

Data Reintegrazione	Causa Reintegrazione	Azioni
13/07/2023	Elezioni parziali	 

[Indietro](#) [Inserimento Reintegrazione](#)

79

#### 4.2.9.1 MODIFICA REINTEGRAZIONE

La funzione di "Modifica", utilizzabile attraverso l'apposita icona di sinistra sotto la colonna **Azioni**, consente all'utente di apportare modifiche alla reintegrazione dell'organo effettuata precedentemente (Cfr. 80).

Comune: MONTELLA (AV) / CAMPANIA

Dati Territoriali					
Codice Ministero	999 0570	Codice ISTAT	999057	Maggioritario/Proporzionale	M
Popolazione Censita Anno 2021	7.367	Popolazione Calcolata Anno		Limite popolazione sino a	15.000
Data Elezione	27/05/2023	Data Ballottaggio			

Gestione Reintegrazione Organo di Vertice					
Cognome	ROSSO	Nome	LUIGI	Sesso	M
Luogo di Nascita	ROMANO D'EZZELINO (VI)	Data di Nascita	20/05/2005		

Data Reintegrazione	Causa Reintegrazione	Azioni
13/07/2023	Elezioni parziali	G <span style="color: red;">X</span>

[Indietro](#) [Inserimento Reintegrazione](#)

80

Nella parte alta della pagina viene data evidenza dell'ente in esame con l'indicazione della tipologia di ente, il comune o la provincia di riferimento con la sigla Provincia e la regione es. Comune: denominazione comune (sigla Provincia)/Regione.

La pagina di modifica della sospensione dell'organo di vertice risulterà divisa in due parti (Cfr. 81):

Comune: MONTELLA (AV) / CAMPANIA

Dati Territoriali					
Codice Ministero	999 0570	Codice ISTAT	999057	Maggioritario/Proporzionale	M
Popolazione Censita Anno 2021	7.367	Popolazione Calcolata Anno		Limite popolazione sino a	15.000
Data Elezione	27/05/2023	Data Ballottaggio			

Modifica Reintegrazione Organo di Vertice					
Cognome	ROSSO	Nome	LUIGI	Sesso	M
Luogo di Nascita	ROMANO D'EZZELINO (VI)	Data di Nascita	20/05/2005		

Evento	Proclamazione	Data Proclamazione	27/05/2023
Causa Sospensione	Sospensione di diritto	Data Sospensione	11/07/2023
Causa Reintegrazione	Elezioni parziali	Data Reintegrazione	13/07/2023

Data Reintegrazione*	<input type="text" value="13/07/2023"/>
Causa Reintegrazione*	<input type="text" value="Elezioni parziali"/>

[Indietro](#) [Annulla](#) [Salva](#)

81

- Dati Territoriali
- Modifica Reintegrazione Organo di Vertice

La parte relativa ai dati territoriali dell'ente è in sola visualizzazione e risulta già popolata in automatico dal sistema con i seguenti dati:

- Codice Ministero

- Codice ISTAT
- Maggioritario/Proporzionale
- Popolazione censita + Anno
- Popolazione calcolata + Anno popolazione calcolata
- Limite popolazione sino a
- Data elezione
- Data Ballottaggio

Nella sezione Modifica Reintegrazione Organo di Vertice vengono mostrati i seguenti campi in sola lettura (Cfr. 82):

Modifica Reintegrazione Organo di Vertice			
Evento	Proclamazione	Data Proclamazione	31/01/2018
Causa Sospensione	Altra causa di sospensione	Data Sospensione	01/04/2022
Causa Reintegrazione	Reintegrazione	Data Reintegrazione	04/04/2022

Data Reintegrazione*	<input type="text" value="04/04/2022"/>
Causa Reintegrazione*	<input type="text" value="Reintegrazione"/>

<Indietro

82

- Evento
- Data Proclamazione
- Causa Sospensione
- Data Sospensione
- Causa Reintegrazione
- Data Reintegrazione

Per poter procedere con la modifica bisogna prima compilare i campi editabili:

- *Data Reintegrazione*
- *Causa Reintegrazione*

Alla fine della pagina sono disponibili i pulsanti

- Indietro, per tornare alla schermata precedente
- Annulla, per annullare l'operazione
- Salva, per confermare il salvataggio dell'operazione

#### 4.2.9.2 ELIMINA REINTEGRAZIONE

La funzione di "Elimina", utilizzabile attraverso l'apposita icona cestino sotto la colonna azioni, permette all'utente di poter eliminare del tutto una reintegrazione in precedenza inserita (Cfr. 83).



Comune: MONTELLA (AV) / CAMPANIA

Dati Territoriali					
Codice Ministero	999 0570	Codice ISTAT	999057	Maggioritario/Proporzionale	M
Popolazione Censita Anno 2021	7.387	Popolazione Calcolata Anno		Limite popolazione sino a	15.000
Data Elezione	27/05/2023	Data Ballottaggio			

Gestione Reintegrazione Organo di Vertice					
Cognome	ROSSO	Nome	LUGI	Sesso	M
Luogo di Nascita	ROMANO D'EZZELINO (VI)	Data di Nascita	20/05/2005		

Data Reintegrazione	Causa Reintegrazione	Azioni
13/07/2023	Elezioni parziali	 

[Indietro](#) [Inserimento Reintegrazione](#)

83

Nella parte alta della pagina viene data evidenza dell'ente in esame con l'indicazione della tipologia di ente, il comune o la provincia di riferimento con la sigla Provincia e la regione es. Comune: denominazione comune (sigla Provincia)/Regione.

La pagina di eliminazione della reintegrazione dell'organo di vertice risulterà divisa in due parti (Cfr. 84):

Comune: MONTELLA (AV) / CAMPANIA

Dati Territoriali					
Codice Ministero	999 0570	Codice ISTAT	999057	Maggioritario/Proporzionale	M
Popolazione Censita Anno 2021	7.367	Popolazione Calcolata Anno		Limite popolazione sino a	15.000
Data Elezione	27/05/2023	Data Ballottaggio			

Elimina Reintegrazione Organo di Vertice					
Cognome	ROSSO	Nome	LUGI	Sesso	M
Luogo di Nascita	ROMANO D'EZZELINO (VI)	Data di Nascita		20/05/2005	
Evento	Proclamazione	Data Proclamazione		27/05/2023	
Causa Sospensione	Sospensione di diritto	Data Sospensione		11/07/2023	
Causa Reintegrazione	Elezioni parziali	Data Reintegrazione		13/07/2023	
Data Reintegrazione		13/07/2023			
Causa Reintegrazione	Elezioni parziali				

84

- Dati Territoriali
- Elimina Reintegrazione Organo di Vertice

La parte relativa ai dati territoriali dell'ente è in sola visualizzazione e risulta già popolata in automatico dal sistema con i seguenti dati:

- Codice Ministero
- Codice ISTAT
- Maggioritario/Proporzionale
- Popolazione censita + Anno
- Popolazione calcolata + Anno popolazione calcolata
- Limite popolazione sino a
- Data Elezione
- Data Ballottaggio

Nella sezione Elimina Reintegrazione Organo di Vertice vengono mostrati i seguenti campi in sola lettura (Cfr. 85):

Elimina Reintegrazione Organo di Vertice						
Cognome	ROSSO		Nome	MARIO	Sesso	M
Data di Nascita		03/07/1992	Luogo di Nascita	ATRIPALDA (AV)		
Evento	Proclamazione		Data Proclamazione	31/01/2018		
Causa Sospensione	Altra causa di sospensione		Data Sospensione	01/04/2022		
Causa Reintegrazione	Reintegrazione		Data Reintegrazione	04/04/2022		
Data Reintegrazione		04/04/2022				
Causa Reintegrazione	Reintegrazione					
<a href="#">&lt;Indietro</a> <a href="#">Annulla</a> <a href="#">Conferma Eliminazione</a>						

85

- Cognome
- Nome
- Sesso
- Data di nascita
- Luogo di nascita (o stato estero)
- Evento
- Data Proclamazione, la data mostrata corrisponde alla data di proclamazione tracciata all'atto dell'inizializzazione dell'ente
- Causa Sospensione
- Data Sospensione
- Causa Reintegrazione
- Data Reintegrazione

Per poter procedere con l'eliminazione è necessario selezionare il pulsante Conferma Eliminazione (Cfr. 86):

Attenzione: procedendo con l'eliminazione i dati precedentemente inseriti sulla reintegrazione della carica dell'amministratore verranno eliminati. Si desidera procedere?

Dati Territoriali					
Codice Ministero	999 0570	Codice ISTAT	999057	Maggioritario/Proporzionale	M
Popolazione Censita Anno 2021	7.367	Popolazione Calcolata Anno		Limite popolazione sino a	15.000
Data Elezione	27/05/2023	Data Ballottaggio			

Elimina Reintegrazione Organo di Vertice					
Cognome	ROSSO	Nome	LUIGI	Sesso	M
Luogo di Nascita	ROMANO D'EZZELINO (VI)	Data di Nascita	20/05/2005		
Evento	Proclamazione	Data Proclamazione	27/05/2023		
Causa Sospensione	Sospensione di diritto	Data Sospensione	11/07/2023		
Causa Reintegrazione	Elezioni parziali	Data Reintegrazione	13/07/2023		
Data Reintegrazione	13/07/2023				
Causa Reintegrazione	Elezioni parziali				

[Indietro](#)

86

Alla conferma dell'operazione verrà mostrato il seguente messaggio:

**“Attenzione:** procedendo con l'eliminazione i dati precedentemente inseriti sulla reintegrazione della carica dell'amministratore verranno eliminati. Si desidera procedere?”

Alla risposta affermativa la reintegrazione della carica effettuata in precedenza verrà eliminata.

Al di sotto sono presenti i pulsanti:

- Indietro, per tornare alla schermata precedente
- Annulla, per annullare l'operazione
- Conferma Eliminazione, per confermare il salvataggio dell'operazione

---

#### 4.2.10 GESTIONE CONSIGLIO

La funzione di Gestione Consiglio consente all'utente di censire e visualizzare gli amministratori eletti alla carica di Consigliere e accedere alle funzionalità abilitate (Cfr. 87).



[Dati Ente](#) / [Info Ente Dettaglio](#)

Comune: **MONTELLA (AV) / CAMPANIA**

### Dati Territoriali

Codice Ministero	999 0570	Codice ISTAT	999057	Maggioritario/Proporzionale	M
Popolazione Censita Anno 2021	7.367	Popolazione Calcolata Anno		Limite popolazione sino a	15.000
Data Elezione	27/05/2023	Data Ballottaggio			

### Dettaglio Dati Ente

Data Proclamazione: 27/05/2023

Consiglio		Giunta	
Consiglieri Spettanti	12	Consiglieri In Carica	0
Consiglieri Eletti	6	Assessori In Carica	5
		Consiglieri Sospesi	0
		Assessori Sospesi	0
		Consiglieri Non Inseriti	6
		Assessori Supplenti	0
		Assessori Senza Consenso	0
		Consiglieri Supplenti	0

[Indietro](#) [Modifica Dati Ente](#) [Gestione Organo di Vertice](#) [Gestione Consiglio](#) [Gestione Giunta](#) [Gestione Vice Organo di Vertice](#)

87

Nel caso fosse stato effettuato l'import degli eletti dal Sistema Elettorale, l'utente troverà l'organo di vertice e i consiglieri già inseriti con le relative liste di collegamento laddove presenti.

Nella parte alta della pagina viene data evidenza dell'ente in esame con l'indicazione della tipologia di ente, il comune o la provincia di riferimento con la sigla Provincia e la regione es. Comune: denominazione comune (sigla Provincia)/Regione.

La pagina di gestione consiglio al suo primo accesso risulterà divisa in due parti (Cfr. Vedi figura seguente88):

[Dati Ente](#) / [Info Ente Dettaglio](#) / [Gestione Consiglio](#)

Comune: **MONTELLA (AV) / CAMPANIA**

### Dati Territoriali

Codice Ministero	999 0570	Codice ISTAT	999057	Maggioritario/Proporzionale	M
Popolazione Censita Anno 2021	7.367	Popolazione Calcolata Anno		Limite popolazione sino a	15.000
Data Elezione	27/05/2023	Data Ballottaggio			

### Dati Consiglieri

Visualizza 10 elementi Cerca:

Cognome	Nome	Luogo di Nascita	Data di Nascita	Tipo Carica / Incarico / Funzione	Evento	Data Evento	Stato Carica	Data Stato Carica	Azioni
Nessun dato presente nella tabella									

Vista da 0 a 0 di 0 elementi [Precedente](#) [Successivo](#)

[Indietro](#) [Inserimento Completo](#) [Inserimento](#) [Impossibilità di Sostitui](#)

Vedi figura seguente88

- Dati Territoriali
- Dati Consiglieri

La parte relativa ai dati territoriali dell'ente è in sola visualizzazione e risulta già popolata in automatico dal sistema con i seguenti dati:

- Codice Ministero
- Codice ISTAT
- Maggioritario/Proporzionale
- Popolazione censita + Anno
- Popolazione calcolata + Anno popolazione calcolata
- Limite popolazione sino a (solo per enti provincia e regione)
- Data elezione
- Data Ballottaggio

Nella sezione Inserimento "Dati Consiglieri" vengono mostrate le testate di una tabella i cui campi, in sola lettura, si popolano in automatico all'atto dell'inserimento dei dati dei consiglieri come esplicitato più avanti (Cfr. 89):

Dati Consiglieri

Visualizza 10 elementi

Cerca:

Cognome	Nome	Luogo di Nascita	Data di Nascita	Tipo Carica / Incarico / Funzione	Evento	Data Evento	Stato Carica	Data Stato Carica	Azioni
Nessun dato presente nella tabella									

Vista da 0 a 0 di 0 elementi

Precedente Successivo

< Indietro

InserimentoCompleto Inserimento Impossibilità di Surroga

89

- Cognome
- Nome
- Luogo di nascita
- Data di nascita
- Tipo Carica /Incarico /Funzione
- Evento
- Data Evento
- Stato Carica

- Data Stato Carica
- Azioni, in cui sono presenti due icone una per modificare i dati in precedenza inseriti e una per accedere al dettaglio della carica.

Alla fine della pagina sono disponibili i pulsanti che verranno illustrati nei paragrafi successivi

- Indietro, per poter tornare alla schermata precedente
- Inserimento, al fine censire la carica eletta a consigliere
- Inserimento Completo, il pulsante si trova di colore grigio quando non è stato ancora completato l'inserimento di tutti i consiglieri eletti, quindi quando il numero degli amministratori inseriti per la carica di Consigliere sia minore del numero di Consiglieri spettanti per l'ente in oggetto. Il pulsante diventa di colore blu nel momento in cui tutti i consiglieri eletti sono stati inseriti.
- Impossibilità di surroga, disponibile per la selezione nel caso in cui, a seguito di cessazioni di consiglieri, non siano più disponibili amministratori surroganti. L'impossibilità di surroga indica l'impossibilità per l'ente di completare il numero dei consiglieri eletti.

---

#### 4.2.10.1 INSERIMENTO DATI

La funzione di "Inserimento" consente all'utente di censire gli amministratori eletti alla carica di Consigliere e accedere alle funzionalità abilitate. (Vedi Figura seguente)

Comune: MONTELLA (AV) / CAMPANIA

**Dati Territoriali**

Codice Ministero	999 0570	Codice ISTAT	999057	Maggioritario/Proporzionale	M
Popolazione Censita Anno 2011	7.367	Popolazione Calcolata Anno		Limite popolazione sino a	15.000
Data Elezione	26/05/2019	Data Ballottaggio			

**Dati Consiglieri**

Visualizza 10 elementi

Cognome	Nome	Luogo di Nascita	Data di Nascita	Tipo Carica / Incarico / Funzione	Evento	Data Evento	Stato Carica	Data Stato Carica	Azioni
CHARADONNA	ROMINA	AVELLANO (AV)	13/07/1977	Consigliere	Proclamazione	15/06/2019	In Carica		<a href="#">G</a> <a href="#">L</a>
DELLO BUONO	ANNA	MONTELLA (AV)	06/02/1948	Consigliere	Proclamazione	15/06/2019	In Carica		<a href="#">G</a> <a href="#">L</a>
DRAGONETTI	AURELIO	MONTELLA (AV)	13/01/1943	Consigliere	Proclamazione	15/06/2019	In Carica		<a href="#">G</a> <a href="#">L</a>
FATALE	FAUSTO	MONTELLA (AV)	02/11/1980	Consigliere	Proclamazione	15/06/2019	In Carica		<a href="#">G</a> <a href="#">L</a>
GAMBONE	EMILIANO	SVIZZERA	23/11/1989	Consigliere	Proclamazione	15/06/2019	In Carica		<a href="#">G</a> <a href="#">L</a>
GRAMAGLIA	EDDIO	CANADA	18/02/1988	Consigliere	Proclamazione	15/06/2019	In Carica		<a href="#">G</a> <a href="#">L</a>
MAIO	SALVATORE	MONTELLA (AV)	31/03/1983	Consigliere	Proclamazione	15/06/2019	In Carica		<a href="#">G</a> <a href="#">L</a>
MARANO	ANGELA	AVELLANO (AV)	30/08/1991	Consigliere	Proclamazione	15/06/2019	In Carica		<a href="#">G</a> <a href="#">L</a>
MOSCARIELLO	EDIO SALVATORE	MONTELLA (AV)	09/08/1985	Consigliere	Proclamazione	15/06/2019	In Carica		<a href="#">G</a> <a href="#">L</a>
MUSANO	CARMINE	MONTELLA (AV)	03/07/1988	Consigliere candidato sindaco	Proclamazione	15/06/2019	In Carica		<a href="#">G</a> <a href="#">L</a>

Vista da 1 a 10 di 13 elementi

Precedente 1 2 Successivo

[Indietro](#) [Gest. Cessazione](#) [Gest. Sospensione](#) [Gest. Reintegrazione](#) [Eliminazione](#) [Inserimento Completo](#) [Inserimento](#) [Impossibilita di Sostit.](#)

Nella parte alta della pagina viene data evidenza dell'ente in esame con l'indicazione della tipologia di ente, il comune o la provincia di riferimento con la sigla Provincia e la regione es. Comune: denominazione comune (sigla Provincia)/Regione.

La pagina di gestione consiglio al suo primo accesso risulterà divisa in due parti (Cfr. 90):

[Dati Ente](#) / [Info Ente](#) [Dettaglio](#) / [Gestione Consiglio](#) / [Inserimento Dati Consiglieri](#)

Comune: MONTELLA (AV) / CAMPANIA

**Dati Territoriali**

Codice Ministero	999 0570	Codice ISTAT	999057	Maggioritario/Proporzionale	M
Popolazione Censita Anno 2021	7.367	Popolazione Calcolata Anno		Limite popolazione sino a	15.000
Data Elezione	27/05/2023	Data Ballottaggio			

**Inserimento Consigliere**

Cognome \*  Nome \*  Pseudonimo

Sesso \*  M  F Data Di Nascita \*  Comune di Nascita \*

Stato Estero di Nascita  Cittadinanza  Codice Fiscale

**Dati Politici**

Evento Investitura\*  Incarico

Consigliere Candidato Sindaco  Data Inizio Incarico \*

Lista di Appartenenza / Collegamento\*  Data Fine Incarico

Gruppo Consiliare

**Titoli e Professioni**

Titolo di Studio

Ambito Professionale

Professione

[Indietro](#) [Annulla](#) [Conferma inserimento](#)

- Dati Territoriali
- Inserimento Consiglio

La parte relativa ai dati territoriali dell'ente è in sola visualizzazione e risulta già popolata in automatico dal sistema con i seguenti dati:

- Codice Ministero
- Codice ISTAT
- Maggioritario/Proporzionale (solo per enti provincia e regione)
- Popolazione censita + Anno
- Popolazione calcolata + Anno popolazione calcolata
- Limite popolazione sino a (solo per enti provincia e regione)
- Data elezione
- Data Ballottaggio

Nella sezione Inserimento "Inserimento Consiglio" vengono mostrati i seguenti campi di compilazione (Cfr. 91):

The screenshot shows the 'Inserimento Consiglio' form with the following fields and sections:

- Personal Data:** Cognome, Nome, Pseudonimo, Sesso (M/F), Data Di Nascita (gg/mm/aaaa), Comune di Nascita, Stato Estero di Nascita, Cittadinanza, Codice Fiscale.
- Dati Politici:** Evento Investitura (dropdown), Incarico (dropdown), Data Inizio Incarico (gg/mm/aaaa), Data Fine Incarico (gg/mm/aaaa), Gruppo Consiliare (dropdown).
- Titoli e Professioni:** Titolo di Studio (dropdown), Ambito Professionale (dropdown), Professione (dropdown).
- Other:** Consigliere Candidato Sindaco (checkbox), Lista di Appartenenza / Collegamento (dropdown).
- Navigation:** Indietro, Annulla, Conferma inserimento buttons.

91

### Dati Anagrafici

- Cognome, campo di testo obbligatorio che risulterà precompilato in caso di ricezione dati dalla Procedura Elettorale

- Nome, campo di testo obbligatorio, che risulterà precompilato in caso di ricezione dati dalla Procedura Elettorale
- Pseudonimo campo di testo non obbligatorio
- Sesso, campo obbligatorio con le opzioni di scelta M o F, che risulterà precompilata in caso di ricezione dati dalla Procedura Elettorale.
- Data di nascita, campo obbligatorio, che è possibile compilare o manualmente immettendo i dati di nascita nel formato gg/mm/aaaa o attraverso la selezione tramite la componente calendar; il campo risulterà precompilata in caso di ricezione dati dalla Procedura Elettorale.
- Comune di nascita, campo obbligatorio che si abilita alla selezione del campo data di nascita; una volta immesse le prime tre cifre del comune, il sistema in maniera automatica mostra l'elenco dei comuni attivi alla data di nascita inserita che l'utente può selezionare, in alternativa è possibile immettere per intero il nome del comune e selezionarlo, il campo si popolerà automaticamente: si precisa inoltre che tale campo è mutuamente esclusivo con quello dello stato estero.
- Stato estero di nascita, campo obbligatorio se non si compila quello relativo al comune di nascita per cui mutuamente esclusivo con quest'ultimo; è una lista da cui è possibile effettuare una sola scelta. La "X" posta a fianco del campo consente all'utente di sbiancarlo del tutto.
- Cittadinanza, lista con elenco delle nazioni su cui è possibile effettuare una sola scelta.
- Codice Fiscale, campo alfanumerico per l'inserimento di massimo 16 caratteri; si precisa che, nel caso in cui si decidesse di immettere un codice fiscale non corrispondente ai dati anagrafici censiti in pagina, il sistema mostra un messaggio, non bloccante, in cui viene indicato che: "Attenzione, il Codice Fiscale inserito risulta formalmente non corretto. Si desidera forzare l'inserimento dell'anagrafica" con opzioni di scelta SI/NO; nel caso di selezione dell'opzione SI il sistema salva il dato del CF così com'è stato immesso, in caso contrario non procede ad alcun salvataggio dei dati della carica.

#### *Dati Politici*

- Evento Investitura, lista con le voci disponibili tra Proclamazione, Sentenza e Surrogazione, scelta obbligatoria
- Data, campo che viene mostrato alla selezione dell'evento investitura; pertanto, alla selezione di una specifica il campo risulterà correlato alla scelta effettuata (Data Proclamazione, Data Surrogazione, Data Sentenza); si precisa inoltre che, alla selezione della voce "proclamazione" corrisponderà la data proclamazione già precompilata in automatico dal sistema e non editabile.
- Consigliere Candidato Sindaco, flag non obbligatorio

- Lista di appartenenza/collegamento, è una lista da cui è possibile effettuare la scelta tra le varie voci disponibili; campo obbligatorio
- Incarico, lista con la voce Presidente del consiglio
- Data Inizio Incarico, campo data che si abilita e risulta editabile solo dopo aver effettuato la scelta dell'incarico
- Data fine incarico, campo data che si abilita e risulta editabile solo dopo aver effettuato la scelta dell'incarico
- Gruppo Consiliare è una lista da cui è possibile effettuare la scelta tra le varie voci disponibili

**\*Qualora si volesse inserire, in sostituzione ad un consigliere Sospeso o Cessato, un Consigliere con un evento investitura di Sentenza, Surroga o Supplenza la schermata Dati Politici mostrerà un campo in più (Cfr. 90):**

- Consigliere Sostituito: lista dei consiglieri cessati/sospesi, campo obbligatorio.

### *Titoli e Professioni (facoltativi)*

- Titolo di studio, campo menu a tendina
- Ambito professionale, campo menu a tendina
- Professione, campo menu a tendina

Si precisa che il pulsante di “Inserimento” non risulterà più disponibile nella misura in cui sia stato effettuato il censimento di tutti i consiglieri indicati in fase di inizializzazione dell'ente in esame.

Alla fine della pagina sono disponibili i pulsanti

- Indietro, per tornare alla schermata precedente
- Annulla, per annullare l'operazione
- Conferma Inserimento, per procedere con il salvataggio dell'operazione.

#### 4.2.10.2 VISUALIZZAZIONE DATI

La funzione di dettaglio dei dati del consigliere consente all'utente di accedere al dettaglio delle informazioni che sono state inserite per censire la carica eletta a consigliere. Per accedere al dettaglio è necessario cliccare sotto la colonna azioni sull'icona con la lente di ingrandimento (Cfr. Vedi figura seguente<sup>92</sup>):

Comune: MONTELLA (AV) / CAMPANIA

**Dati Territoriali**

Codice Ministero	999 0570	Codice ISTAT	999057	Maggioritario/Proporzionale	M
Popolazione Censita Anno 2021	7.367	Popolazione Calcolata Anno		Limite popolazione sino a	15.000
Data Elezione	27/05/2023	Data Ballottaggio			

**Dati Consiglieri**

Visualizza 10 elementi

Cognome	Nome	Luogo di Nascita	Data di Nascita	Tipo Carica / incarico / Funzione	Evento	Data Evento	Stato Carica	Data Stato Carica	Azioni
ROSSO	ANTONIO	LECCE NEI MARSI (AQ)	10/05/1982	Consigliere	Proclamazione	27/05/2023	In Carica		[Icona lente di ingrandimento]

Nota: Vista da 1 a 1 di 1 elementi

Indietro | Gest. Censazione | Gest. Sospensione | Gest. Reintegracione | Eliminazione | Inserimento Completato | Inserimento | Impossibilità di Salvare

Vedi figura seguente<sup>92</sup>

Nella parte alta della pagina viene data evidenza dell'ente in esame con l'indicazione della tipologia di ente, il comune o la provincia di riferimento con la sigla Provincia e la regione es. Comune: denominazione comune (sigla Provincia)/Regione

La pagina di gestione consiglio al suo primo accesso risulterà divisa in due parti (Cfr. 93):



[Dati Ente](#) / [Info Ente Dettaglio](#) / [Gestione Consiglio](#) / [Dettaglio Consigliere](#)

Comune: **MONTELLA (AV)** / **CAMPANIA**

Dati Territoriali					
Codice Ministero	999 0570	Codice ISTAT	999057	Maggioritario/Proporzionale	M
Popolazione Censita Anno 2021	7.367	Popolazione Calcolata Anno		Limite popolazione sino a	15.000
Data Elezione	27/05/2023	Data Ballottaggio			

Visualizzazione Dettaglio Dati Consigliere					
Cognome	ROSSO	Nome	ANTONIO	Pseudonimo	
Sesso	M	Luogo Di Nascita	LECCE NEI MARSII (AQ)	Data Di Nascita	10/05/1982
Cittadinanza	ITALIA	Titolo di studio		Professione	
Tipo Carica	Consigliere	Consigliere Candidato Sindaco	NO	Stato Carica	In carica
Evento Investitura	Proclamazione	Data Proclamazione	27/05/2023	Data Fine Incarico	
Incarico		Data Inizio Incarico			
Gruppo Consiliare		Lista di Appartenenza / Collegamento	- Lista non Pervenuta -		
Data Sospensione		Causa Sospensione			
Data Reintegrazione		Causa Reintegrazione			
Data Cessazione		Causa Cessazione			

[Indietro](#)

93

- Dati Territoriali
- Visualizzazione Dettaglio Dati Consigliere

La parte relativa ai dati territoriali dell'ente è in sola visualizzazione e risulta già popolata in automatico dal sistema con i seguenti dati:

- Codice Ministero
- Codice ISTAT
- Maggioritario/Proporzionale (solo per enti provincia e regione)
- Popolazione censita + Anno
- Popolazione calcolata + Anno popolazione calcolata
- Limite popolazione sino a
- Data elezione
- Data Ballottaggio

Nella sezione "Visualizzazione Dettaglio dati Consigliere" vengono mostrati i seguenti campi, in sola lettura (Cfr. 94):

Visualizzazione Dettaglio Dall Consigliere						
Cognome	ROSSO	Nome	ANTONIO	Pseudonimo		
Sesso	M	Data Di Nascita	02/07/1992	Luogo Di Nascita	SALERNO (SA)	
Cittadinanza	ITALIA	Titolo di studio	Istituzione Secondaria di Primo Grado	Professione	Componente del Senato della Repubblica	
Tipo Carica	Consigliere	Consigliere Candidato Sindaco	NO	Stato Carica	In carica	
Evento Investitura	Proclamazione	Data Proclamazione	31/01/2018			
Incarico	Presidente del consiglio	Data Inizio Incarico	01/04/2022	Data Fine Incarico		
Gruppo Consiliare		Lista di Appartenenza / Collegamento	- Lista non Pervenuta -			
Data Sospensione		Causa Sospensione				
Data Reintegrazione		Causa Reintegrazione				
Data Cessazione		Causa Cessazione				

[Indietro](#)

94

- Cognome
- Nome
- Pseudonimo
- Sesso
- Data di nascita
- Luogo di nascita
- Cittadinanza
- Titolo di studio
- Professione
- Tipo carica
- Consigliere Candidato Sindaco
- Stato Carica
- Evento Investitura
- Data Proclamazione con la specifica della tipologia tra proclamazione, surroga o sentenza
- Incarico
- Data Inizio Incarico
- Data fine Incarico
- Gruppo Consiliare
- Lista di appartenenza/collegamento
- Data Sospensione
- Causa Sospensione
- Data Reintegrazione

- Causa Reintegrazione
- Data Cessazione
- Causa Cessazione

Alla fine della pagina è disponibile il pulsante Indietro per tornare alla schermata precedente.

#### 4.2.10.3 MODIFICA DATI

La funzione di “Modifica Dati” permette all’utente di modificare una parte dei dati censiti per la carica di consigliere (Cfr. 95).

Comune: MONTELLA (AV) / CAMPANIA

Dati Territoriali					
Codice Ministero	999 0570	Codice ISTAT	999057	Maggioritario/Proporzionale	M
Popolazione Censita Anno 2021	7.367	Popolazione Calcolata Anno		Limite popolazione sito a	15.000
Data Elezione	27/05/2023	Data Ballottaggio			

Dati Consiglieri

Visualizza 15 elementi

Cognome	Nome	Luogo di Nascita	Data di Nascita	Tipo Carica / Incarico / Funzione	Evento	Data Evento	Stato Carica	Data Stato Carica
ROSSO	ANTONIO	LECCE NEI MARI (AQ)	10/05/1982	Consigliere	Proclamazione	27/05/2023	In Carica	

Vista da 1 a 1 di 1 elementi

Indietro Gest. Cessazione Gest. Sospensione Gest. Reintegrazione Eliminazione Inserimento Consigliere Inserimento Impossibilità di Surrogi

95

Nella parte alta della pagina viene data evidenza dell’ente in esame con l’indicazione della tipologia di ente, il comune o la provincia di riferimento con la sigla Provincia e la regione es. Comune: denominazione comune (sigla Provincia)/Regione.

La pagina di modifica dei dati del consigliere risulterà divisa in due parti (Cfr. 96).

[Dati Ente](#) / [Info Ente](#) [Dettaglio](#) / [Gestione Consiglio](#) / [Modifica Dati Consiglieri](#)

Comune: **MONTELLA (AV)** / **CAMPANIA**

Dati Territoriali					
Codice Ministero	999 0570	Codice ISTAT	999057	Maggioritario/Proporzionale	M
Popolazione Censita Anno 2021	7.387	Popolazione Calcolata Anno		Limite popolazione sino a	15.000
Data Elezione	27/05/2023	Data Ballottaggio			

Modifica Dati Consigliere					
Cognome	ROSSO	Nome	ANTONIO	Pseudonimo	
Sesso	M	Luogo Di Nascita	LECCE NEI MARSÌ (AQ)	Data di Nascita	10/05/1982
Cittadinanza	ITALIA	Codice Fiscale			
Dati Politici			Titoli e Professioni		
Consigliere Candidato Sindaco	<input type="checkbox"/>	Incarico	Selezionare incarico	Titolo di Studio	Selezionare un titolo di studio
Lista di Appartenenza / Collegamento *	- Lista non Pervenuta -	Data Inizio Incarico *	gg/mm/2023	Ambito Professionale	Selezionare un ambito professionale
Gruppo Consiliare	Selezionare gruppo consiliare	Data Fine Incarico	gg/mm/2023	Professione	Selezionare prima un ambito professionale

[Indietro](#) [Annulla](#) [Salva](#)

96

- Dati Territoriali
- Modifica Dati Consigliere

La parte relativa ai dati territoriali dell'ente è in sola visualizzazione e risulta già popolata in automatico dal sistema con i seguenti dati:

- Codice Ministero
- Codice ISTAT
- Maggioritario/Proporzionale
- Popolazione censita + Anno
- Popolazione calcolata + Anno popolazione calcolata
- Limite popolazione sino a
- Data elezione
- Data Ballottaggio

La sezione Modifica Dati Consigliere invece prevede che i seguenti campi siano non editabili e già precompilati per cui non possono essere modificati (Cfr. 97).

Modifica Dati Consigliere

Cognome	ROSSO	Nome	ANTONIO	Pseudonimo	
Sesso	M	Data di Nascita	02/07/1992	Luogo Di Nascita	SALERNO (SA)
Cittadinanza	ITALIA	Codice Fiscale			

**Dati Politici**

Consigliere Candidato Sindaco

Lista di Appartenenza / Collegamento

Gruppo Consiliare

Incarico

Data Inizio Incarico

Data Fine Incarico

**Titoli e Professioni**

Titolo di Studio

Ambito Professionale

Professione

Indietro Annulla Salva

97

- Cognome
- Nome
- Pseudonimo
- Sesso
- Data di nascita
- Luogo di nascita
- Cittadinanza
- Codice Fiscale

È possibile, infatti, apportare modifiche unicamente ai seguenti campi:

#### *Dati Politici*

- Consigliere Candidato Sindaco
- Lista di appartenenza/collegamento
- Gruppo Consiliare
- Incarico
- Data Inizio Incarico
- Data Fine Incarico

#### *Titoli e Professioni*

- Titolo di studio
- Ambito professionale
- Professione

Alla fine della pagina sono disponibili i pulsanti

- Indietro, per tornare alla schermata precedente
- Annulla, per annullare l'operazione
- Salva, per confermare le modifiche apportate

#### 4.2.10.4 ELIMINAZIONE

**“La funzionalità di eliminazione dovrà essere utilizzata solo nel caso in cui venga inserita una carica per errore. Per cessare una carica usare la funzionalità di cessazione “**

La funzione di eliminazione consente all'utente di poter eliminare la carica censita in precedenza. Per accedere alla funzionalità è necessario cliccare il pulsante Eliminazione (Cfr. 98):

Comune: MONTELLA (AV) / CAMPANIA

**Dati Territoriali**

Codice Ministero	999 0570	Codice ISTAT	999057	Maggioritario/Proporzionale	M
Popolazione Censita Anno 2021	7.367	Popolazione Calcolata Anno		Limite popolazione sino a	15.000
Data Elezione	27/05/2023	Data Ballottaggio			

**Dati Consiglieri**

Visualizza 10 elementi

Cognome	Nome	Luogo di Nascita	Data di Nascita	Tipo Carica / Incarico / Funzione	Evento	Data Evento	Stato Carica	Data Stato Carica	Azioni
ROSSO	ANTONIO	LECCE NEI MARSI (AQ)	10/05/1962	Consigliere	Proclamazione	27/05/2023	In Carica		

Vista da 1 a 1 di 1 elementi

Indietro | Gest. Cessazione | Gest. Sospensione | Gest. Reintegrazione | **Eliminazione** | Inserimento Completo | Inserimento | Impossibilità di Sostit.

98

Nella parte alta della pagina viene data evidenza dell'ente in esame con l'indicazione della tipologia di ente, il comune o la provincia di riferimento con la sigla Provincia e la regione es. Comune: denominazione comune (sigla Provincia)/Regione.

La pagina di eliminazione del consigliere risulterà divisa in due parti (Cfr. 99):

[Dati Ente](#) / [Info Ente](#) [Dettaglio](#) / [Gestione Consiglio](#) / [Elimina Consigliere](#)

Comune: **MONTELLA (AV) / CAMPANIA**

**Dati Territoriali**

Codice Ministero	999 0570	Codice ISTAT	999057	Maggioritario/Proporzionale	M
Popolazione Censita Anno 2021	7.367	Popolazione Calcolata Anno		Limite popolazione sino a	15.000
Data Elezione	27/05/2023	Data Ballottaggio			

**Eliminazione Carica Consigliere**

Visualizza  elementi

Cerca:

Cognome	Nome	Pseudonimo	Luogo di Nascita	Data di Nascita	Carica / Incarico / Funzione	Evento	Data Evento	Stato Carica	Azioni
ROSSO	ANTONIO		LECCE NEI MARSI (AQ)	10/05/1962	Consigliere	Proclamazione	27/05/2023	In Carica	<input type="checkbox"/>

Vista da 1 a 1 di 1 elementi

99

- Dati Territoriali
- Eliminazione Carica Consigliere

La parte relativa ai dati territoriali dell'ente è in sola visualizzazione e risulta già popolata in automatico dal sistema con i seguenti dati:

- Codice Ministero
- Codice ISTAT
- Maggioritario/Proporzionale
- Popolazione censita + Anno
- Popolazione calcolata + Anno popolazione calcolata
- Limite popolazione sino a
- Data elezione
- Data Ballottaggio

Nella sezione Eliminazione Carica Consigliere invece sono mostrati in sola lettura i seguenti campi (Cfr. 100):

**Eliminazione Carica Consigliere**

Visualizza  elementi

Cerca:

Cognome	Nome	Pseudonimo	Luogo di Nascita	Data di Nascita	Carica / Incarico / Funzione	Evento	Data Evento	Stato Carica	Azioni
ROSSO	ANTONIO		SALERNO (SA)	02/07/1992	Consigliere / Presidente del consiglio	Proclamazione	31/01/2018	In Carica	<input type="checkbox"/>

Vista da 1 a 1 di 1 elementi

100

- Cognome
- Nome
- Pseudonimo
- Luogo di nascita
- Data di nascita
- Luogo di nascita
- Carica /Incarico /Funzione
- Evento
- Data Evento
- Stato Carica
- Azioni, colonna in cui sono presenti i checkbox editabili per ciascun record presente in pagina

Alla fine della pagina sono disponibili i pulsanti

- Indietro, per tornare alla schermata precedente
- Annulla, per annullare l'operazione
- Conferma Eliminazione, per confermare l'eliminazione della carica

Alla selezione del pulsante il sistema mostra un messaggio di conferma: **“Attenzione: procedendo con l'operazione i dati inseriti per la carica di Consigliere verranno eliminati. Si desidera procedere con l'operazione?”** (Cfr. 101):

Comune: MONTELLA (AV) / CAMPANIA

Attenzione: procedendo con l'operazione i dati inseriti per la carica di Consigliere verranno eliminati. Si desidera procedere con l'operazione?  SI  NO

Dati Territoriali					
Codice Ministero	999 0570	Codice ISTAT	999057	Maggioritario/Proporzionale	M
Popolazione Censita Anno 2021	7.367	Popolazione Calcolata Anno		Limite popolazione sino a	15.000
Data Elezione	27/05/2023	Data Ballottaggio			

Eliminazione Carica Consigliere

Visualizza 10 elementi

Cognome	Nome	Pseudonimo	Luogo di Nascita	Data di Nascita	Carica / Incarico / Funzione	Evento	Data Evento	Stato Carica	Azioni
ROSSO	ANTONIO		LECCE NEI MARSÌ (AQ)	10/05/1992	Consigliere	Proclamazione	27/05/2023	In Carica	

Vista da 1 a 1 di 1 elementi

Precedente 1 Successivo

Indietro Annulla Conferma Eliminazione



In caso di conferma da parte dell'utente, tramite pulsante "SI", l'operazione di eliminazione sarà completata e i dati della carica eliminati.

#### 4.2.11 GESTIONE CESSAZIONE CONSIGLIERE

La funzione di Gest. Cessazione" permette all'utente di inserire la cessazione della carica di consigliere (Cfr. 102):

🏠 Dati Ente / Info Ente Dettaglio / Gestione Consiglio

Comune: **MONTELLA (AV) / CAMPANIA**

**Dati Territoriali**

Codice Ministero	999 0570	Codice ISTAT	999057	Maggioritario/Proporzionale	M
Popolazione Censita Anno 2021	7.367	Popolazione Calcolata Anno		Limite popolazione sino a	15.000
Data Elezione	27/05/2023	Data Ballottaggio			

**Dati Consiglieri**

Visualizza 10 elementi Cerca:

Cognome	Nome	Luogo di Nascita	Data di Nascita	Tipo Carica / Incarico / Funzione	Evento	Data Evento	Stato Carica	Data Stato Carica	Azioni
ROSSO	ANTONIO	LECCE NEI MARESI (AD)	10/05/1982	Consigliere	Propromazione	27/05/2023	Cessato	05/07/2023	<a href="#">🔍</a>
SPERTI	LIDIA	FELTRE (BL)	31/08/1999	Consigliere	Propromazione	27/05/2023	In Carica		<a href="#">🔍</a>

Vista da 1 a 2 di 2 elementi Precedente 1 Successivo

Indietro **Gest. Cessazione** Gest. Sospensione Gest. Reintegrazione **Eliminazione** Inserimento Completo Inserimento Impossibilità di Surroga

102

Nella parte alta della pagina viene data evidenza dell'ente in esame con l'indicazione della tipologia di ente, il comune o la provincia di riferimento con la sigla Provincia e la regione es. Comune: denominazione comune (sigla Provincia)/Regione.

La pagina di cessazione del consigliere risulterà divisa in due parti (Cfr. 103):

[⬅](#) Dati Ente / Info Ente Dettaglio / Gestione Consiglio / Inserimento Cessazione Consigliere  
 Comune: **MONTELLA (AV) / CAMPANIA**

Dati Territoriali									
Codice Ministero	999 0570	Codice ISTAT	999057	Maggioritario/Proporzionale	M				
Popolazione Censita Anno 2021	7.367	Popolazione Calcolata Anno		Limite popolazione sino a	15.000				
Data Elezione	27/05/2023	Data Ballottaggio							

Inserimento Cessazione Consigliere									
Cognome	Nome	Pseudonimo	Luogo di Nascita	Data di Nascita	Tipo Carica	Evento	Data Evento	Stato Carica	Azioni
ROSSO	ANTONIO		LECCE NEI MARSI (AQ)	10/05/1962	Consigliere	Proclamazione	27/05/2023	In Carica	<input type="checkbox"/>
SPERTI	LIDIA		FELTRE (BL)	31/08/1999	Consigliere	Proclamazione	27/05/2023	In Carica	<input type="checkbox"/>

[◀](#) indietro [Annulla](#) [Salva](#)

103

- Dati Territoriali
- Inserimento Cessazione Consigliere

La parte relativa ai dati territoriali dell'ente è in sola visualizzazione e risulta già popolata in automatico dal sistema con i seguenti dati:

- Codice Ministero
- Codice ISTAT
- Maggioritario/Proporzionale
- Popolazione censita + Anno
- Popolazione calcolata + Anno popolazione calcolata
- Limite popolazione sino a
- Data elezione
- Data Ballottaggio

Nella sezione Inserimento Cessazione Consigliere vengono mostrati i seguenti campi in sola lettura (Cfr. 104):

Inserimento Cessazione Consigliere

Cognome	Nome	Pseudonimo	Luogo di Nascita	Data di Nascita	Tipo Carica	Evento	Data Evento	Stato Carica	Azioni
ROSSO	ANTONIO		SALERNO (SA)	02/07/1992	Consigliere / Presidente del consiglio	Proclamazione	31/01/2018	In Carica	<input type="checkbox"/>

Indietro

104

- Cognome
- Nome
- Pseudonimo
- Luogo di Nascita
- Data di nascita
- Tipo Carica
- Evento
- Data Evento
- Stato Carica
- Azioni, flag posto a fianco di ogni carica presente in pagina. È possibile effettuare una multi selezione delle cariche come mostrato nella Vedi figura sequentesuccessiva.

Dalla colonna Azioni, alla selezione della/e cariche di interesse da cessare il sistema mostra e abilita due campi (Cfr. 105):

Inserimento Cessazione Consigliere

Cognome	Nome	Pseudonimo	Luogo di Nascita	Data di Nascita	Tipo Carica	Evento	Data Evento	Stato Carica	Azioni
ROSSO	GIAN PIERO		PIOVERA (AL)	29/12/1943	Consigliere	Sospensione	20/06/2022	Sospeso	<input type="checkbox"/>
ROSSO	RICCARDO		ALESSANDRIA (AL)	12/06/1990	Consigliere	Proclamazione	25/06/2018	In Carica	<input checked="" type="checkbox"/>
ROSSO	MARIA GRAZIA		ALESSANDRIA (AL)	27/03/1964	Consigliere	Proclamazione	25/06/2018	In Carica	<input checked="" type="checkbox"/>
ROSSO	GIUSEPPE		ALESSANDRIA (AL)	01/11/1950	Consigliere	Proclamazione	25/06/2018	In Carica	<input checked="" type="checkbox"/>
ROSSO	GIORGIO		ALESSANDRIA (AL)	07/02/1985	Consigliere	Proclamazione	25/06/2018	In Carica	<input checked="" type="checkbox"/>
ROSSO	GERMANO		ALESSANDRIA (AL)	27/07/1968	Consigliere	Proclamazione	25/06/2018	In Carica	<input type="checkbox"/>
ROSSO	FRANCESCO		PIOVERA (AL)	25/01/1950	Consigliere candidato sindaco	Proclamazione	25/06/2018	In Carica	<input type="checkbox"/>
ROSSO	MARTA CLARA		PIOVERA (AL)	22/08/1951	Consigliere	Proclamazione	25/06/2018	In Carica	<input type="checkbox"/>
ROSSO	ENRICO		ALESSANDRIA (AL)	31/01/1973	Consigliere	Proclamazione	25/06/2018	In Carica	<input type="checkbox"/>
ROSSO	LORENZO		SALUZZO (CN)	03/06/1971	Consigliere	Proclamazione	25/06/2018	In Carica	<input type="checkbox"/>

Data Cessazione\*

Causa Cessazione\*

[Indietro](#)

105

- **Data Cessazione** che è possibile compilare o manualmente immettendo i dati di nascita nel formato gg/mm/aaaa o attraverso la selezione tramite la componente calendar; si precisa che su tale campo il sistema attiva un controllo, bloccante, per il quale non è possibile inserire una data antecedente alla data di proclamazione dell'organo
- **Causa Cessazione**, è una lista con le seguenti voci in cui è possibile effettuare una sola
  - Decesso
  - Dimissioni
  - Sentenza di correzione risultato elettorale
  - Altra causa

Alla fine della pagina sono disponibili i pulsanti

- Indietro, per tornare alla schermata precedente
- Annulla, per annullare l'operazione
- Salva, per confermare il salvataggio dell'operazione

Alla conferma dell'operazione il sistema mostra il messaggio di avvenuta operazione (*Cfr.* 106):

Consultazione - Dati Ente Anagrafica -  
 Dati Ente / Info Ente Dettaglio / Gestione Consiglio

Comune: **MONTELLA (AV) / CAMPANIA**

Inserimento effettuato con successo!

**Dati Territoriali**

Codice Ministero	999 0570	Codice ISTAT	999057	Maggioritario/Proporzionale	M
Popolazione Censita Anno 2021	7.367	Popolazione Calcolata Anno		Limite popolazione sino a	15.000
Data Elezione	27/05/2023	Data Ballottaggio			

**Dati Consiglieri**

Visualizza 10 elementi

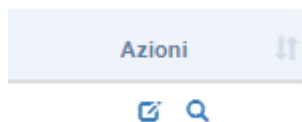
Cognome	Nome	Luogo di Nascita	Data di Nascita	Tipo Carica / Incarico / Funzione	Evento	Data Evento	Stato Carica	Data Stato Carica	Azioni
ROSO	ANTONIO	LECCE NEI MARSI (AQ)	10/05/1982	Consigliere	Proclamazione	27/05/2023	In Carica		
SPERTI	LIDIA	FELTRE (BL)	31/08/1990	Consigliere	Proclamazione	27/05/2023	Cessato	05/07/2023	

Visualizza da 1 a 2 di 2 elementi

Indietro [Gest. Cessazione](#) [Gest. Sospensione](#) [Gest. Riregistrazione](#) [Eliminazione](#) [Inserimento Completo](#) [Inserimento](#) [Impossibilità di Surrogà](#)

106

Dopo aver confermato la cessazione, alla fine della pagina vengono mostrati a fianco di ogni anagrafica cessata due icone (Cfr. Vedi figura seguente107) (tali icone sono presenti in corrispondenza di tutte le cariche, non soltanto di quelle cessate):



Vedi figura seguente107

- Modifica, al fine di poter apportare modifiche alla cessazione in precedenza effettuata
- Visualizza, al fine di accedere al dettaglio dell'anagrafica in esame.

#### 4.2.11.1 MODIFICA CESSAZIONE

Dalla maschera Gestione Cessazione, la funzione di "Modifica" consente all'utente di apportare modifiche alla cessazione dell'organo effettuata precedentemente (Cfr. 108).

🏠 [Dati Ente](#) / [Info Ente Dettaglio](#) / [Gestione Consiglio](#) / [Gestione Cessazione Consigliere](#)

Comune: **MONTELLA (AV) / CAMPANIA**

Dati Territoriali					
Codice Ministero	999 0570	Codice ISTAT	999057	Maggioritario/Proporzionale	M
Popolazione Censita Anno 2021	7.367	Popolazione Calcolata Anno		Limite popolazione sino a	15.000
Data Elezione	27/05/2023	Data Ballottaggio			

Gestione Cessazione Consigliere							
Cognome	Nome	Sexo	Data di Nascita	Luogo di Nascita	Data Cessazione	Causa Cessazione	Modifica
SPERTI	LIDIA	F	31/08/1999	FELTRE (BL)	05/07/2023	Dimissioni	

[Indietro](#) [Inserimento Cessazione](#)

108

Nella parte alta della pagina viene data evidenza dell'ente in esame con l'indicazione della tipologia di ente, il comune o la provincia di riferimento con la sigla Provincia e la regione es. Comune: denominazione comune (sigla Provincia)/Regione.

La pagina di modifica della cessazione del consigliere risulterà divisa in due parti (Cfr. 109):

🏠 [Dati Ente](#) / [Info Ente Dettaglio](#) / [Gestione Consiglio](#) / [Gestione Cessazione Consigliere](#) / [Modifica Cessazione Consigliere](#)

Comune: **MONTELLA (AV) / CAMPANIA**

Dati Territoriali					
Codice Ministero	999 0570	Codice ISTAT	999057	Maggioritario/Proporzionale	M
Popolazione Censita Anno 2021	7.367	Popolazione Calcolata Anno		Limite popolazione sino a	15.000
Data Elezione	27/05/2023	Data Ballottaggio			

Modifica Cessazione Consigliere					
Cognome	SPERTI	Nome	LIDIA	Sexo	F
Luogo di Nascita	FELTRE (BL)	Data di Nascita	31/08/1999		
Data Cessazione*	<input type="text" value="05/07/2023"/>				
Causa Cessazione*	<input type="text" value="Dimissioni"/>				

[Indietro](#) [Annulla](#) [Salva](#)

109

- Dati Territoriali
- Modifica Cessazione Consigliere

La parte relativa ai dati territoriali dell'ente è in sola visualizzazione e risulta già popolata in automatico dal sistema con i seguenti dati:

- Codice Ministero
- Codice ISTAT

- Maggioritario/Proporzionale
- Popolazione censita + Anno
- Popolazione calcolata + Anno popolazione calcolata
- Limite popolazione sino a
- Data elezione
- Data Ballottaggio

Nella sezione Modifica Cessazione Consigliere vengono campi in sola lettura e campi editabili (Cfr. 110):

Cognome	ROSSO	Nome	ANTONIO	Sesso	M
Data di Nascita	02/07/1992	Luogo di Nascita	SALERNO (SA)		
Data Cessazione*	<input type="text" value="01/04/2022"/>				
Causa Cessazione*	<input type="text" value="Dimissioni"/>				

<Indietro

110

- Cognome
- Nome
- Sesso
- Data di nascita
- Luogo di nascita

È possibile modificare pertanto unicamente tali campi:

- *Data Cessazione*
- *Causa Cessazione*

Alla fine della pagina sono disponibili i pulsanti

- Indietro, per tornare alla schermata precedente

- Annulla, per annullare l'operazione
- Salva, per confermare il salvataggio dell'operazione

#### 4.2.11.2 ELIMINA CESSAZIONE

Dalla maschera Gestione Cessazione, la funzione di "Elimina" permette all'utente di poter eliminare del tutto una cessazione in precedenza inserita (Cfr. 111):

Comune: MONTELLA (AV) / CAMPANIA

**Dati Territoriali**

Codice Ministero	999 0570	Codice ISTAT	999057	Maggioritario/Proporzionale	M
Popolazione Censita Anno 2021	7.367	Popolazione Calcolata Anno		Limite popolazione sino a	15.000
Data Elezione	27/05/2023	Data Ballottaggio			

**Gestione Cessazione Consigliere**

Cognome	Nome	Sexo	Data di Nascita	Luogo di Nascita	Data Cessazione	Causa Cessazione	Elimina
SPERTI	LIDIA	F	31/08/1990	FELTRE (BL)	05/07/2023	Dimissioni	<input type="button" value="Elimina"/>

[Indietro](#)

111

Nella parte alta della pagina viene data evidenza dell'ente in esame con l'indicazione della tipologia di ente, il comune o la provincia di riferimento con la sigla Provincia e la regione es. Comune: denominazione comune (sigla Provincia)/Regione.

La pagina di modifica della cessazione del consigliere risulterà divisa in due parti (Cfr. 112):



[Dati Ente](#) / [Info Ente Dettaglio](#) / [Gestione Consiglio](#) / [Gestione Cessazione Consigliere](#) / [Elimina Cessazione Consigliere](#)

Comune: **MONTELLA (AV) / CAMPANIA**

Dati Territoriali					
Codice Ministero	999 0570	Codice ISTAT	990057	Maggioritario/Proporzionale	M
Popolazione Censita Anno 2021	7.367	Popolazione Calcolata Anno		Limite popolazione sino a	15.000
Data Elezione	27/05/2023	Data Ballottaggio			

Elimina Cessazione Consigliere					
Cognome	SPERTI	Nome	LIDIA	Sesso	F
Luogo di Nascita	FELTRE (BL)	Data di Nascita	31/08/1999		
Causa Cessazione*	<input type="text" value="Dimissioni"/>				
Data Cessazione*	<input type="text" value="05/07/2023"/>				
<a href="#">Indietro</a> <input type="button" value="Conferma Eliminazione"/>					

112

- Dati Territoriali
- Elimina Cessazione Consigliere

La parte relativa ai dati territoriali dell'ente è in sola visualizzazione e risulta già popolata in automatico dal sistema con i seguenti dati:

- Codice Ministero
- Codice ISTAT
- Maggioritario/Proporzionale
- Popolazione censita + Anno
- Popolazione calcolata + Anno popolazione calcolata
- Limite popolazione sino a
- Data elezione
- Data Ballottaggio

Nella sezione Elimina Cessazione Consigliere vengono mostrati i seguenti campi in sola lettura già pre compilati (Cfr. 113):

Elimina Cessazione Consigliere					
Cognome	ROSSO	Nome	ANTONIO	Sesso	M
Data di Nascita	02/07/1992	Luogo di Nascita	SALERNO (SA)		
Causa Cessazione*	<input type="text" value="Dimissioni"/>				
Data Cessazione*	<input type="text" value="01/04/2022"/>				
<a href="#">&lt;Indietro</a> <input type="button" value="Conferma Eliminazione"/>					

113

- Cognome
- Nome
- Sesso
- Data di nascita
- Luogo di nascita (o stato estero)
- Causa Cessazione
- Data Cessazione

Alla fine della pagina sono disponibili i pulsanti

- Indietro, per tornare alla schermata precedente
- Conferma Eliminazione, per confermare il salvataggio dell'operazione

Alla conferma dell'operazione verrà mostrato il seguente messaggio (Cfr. 114):

[Data Ente](#) / [Info Ente Dettaglio](#) / [Gestione Consiglio](#) / [Gestione Cessazione Consigliere](#) / [Elimina Cessazione Consigliere](#)

Comune: **MONTELLA (AV) / CAMPANIA**

Attenzione: procedendo con l'operazione i dati precedentemente inseriti sulla cessazione della carica di Consigliere verranno eliminati. Si desidera procedere con l'eliminazione?

Dati Territoriali					
Codice Ministero	999 0570	Codice ISTAT	999057	Maggioritario/Proporzionale	M
Popolazione Censita Anno 2021	7.387	Popolazione Calcolata Anno		Limite popolazione sino a	15.000
Data Elezione	27/05/2023	Data Ballottaggio			

Elimina Cessazione Consigliere					
Cognome	SPERTI	Nome	LIDIA	Sesso	F
Luogo di Nascita	FELTRE (BL)	Data di Nascita	31/08/1999		
Causa Cessazione*	<input type="text" value="Dimissioni"/>				
Data Cessazione*	<input type="text" value="05/07/2023"/>				

[Indietro](#)

114

**“Attenzione:** procedendo con l'operazione i dati precedentemente inseriti sulla cessazione della carica di Consigliere verranno eliminati. Si desidera procedere con l'eliminazione?

Alla risposta affermativa la cessazione della carica effettuata in precedenza verrà eliminata.

---

#### 4.2.12 GESTIONE SOSPENSIONE CONSIGLIERE

La funzione di “Gest. Sospensione” permette all’utente di inserire la sospensione della carica di consigliere (Cfr. 115):

Consultazione - Dati Ente Anagrafica -  
 Dati Ente / Info Ente Dettaglio / Gestione Consiglio

Comune: MONTELLA (AV) / CAMPANIA

**Dati Territoriali**

Codice Ministero	999 0570	Codice ISTAT	999057	Maggioritario/Proporzionale	M
Popolazione Censita Anno 2021	7.367	Popolazione Calcolata Anno		Limite popolazione sino a	15.000
Data Elezione	27/05/2023	Data Ballottaggio			

**Dati Consiglieri**

Visualizza 10 elementi Cerca

Cognome	Nome	Luogo di Nascita	Data di Nascita	Tipo Carica / Incarico / Funzione	Evento	Data Evento	Stato Carica	Data Stato Carica	Azioni
ROSSO	ANTONIO	LECCE NEI MARSÌ (AQ)	10/05/1962	Consigliere	Proclamazione	27/05/2023	In Carica		
SPERTI	LIDIA	FELTRE (BL)	31/08/1999	Consigliere	Proclamazione	27/05/2023	Cessato	05/07/2023	

Vista da 1 a 2 di 2 elementi Precedente 1 Successivo

Indietro Gest. Cessazione Gest. Sospensione Gest. Reintegrazione Eliminazione Inserimento Completo Inserimento Impossibilità di Surrogà

115

Nella parte alta della pagina viene data evidenza dell'ente in esame con l'indicazione della tipologia di ente, il comune o la provincia di riferimento con la sigla Provincia e la regione es. Comune: denominazione comune (sigla Provincia)/Regione.

La pagina di sospensione dell'organo di vertice risulterà divisa in due parti (Cfr. 116):

Dati Ente / Info Ente Dettaglio / Gestione Consiglio / Gestione Sospensione Consigliere / Inserimento Sospensione Consigliere

Comune: MONTELLA (AV) / CAMPANIA

**Dati Territoriali**

Codice Ministero	999 0570	Codice ISTAT	999057	Maggioritario/Proporzionale	M
Popolazione Censita Anno 2021	7.367	Popolazione Calcolata Anno		Limite popolazione sino a	15.000
Data Elezione	27/05/2023	Data Ballottaggio			

**Inserimento Sospensione Consigliere**

Cognome	Nome	Pseudonimo	Luogo di Nascita	Data di Nascita	Tipo Carica	Evento	Data Evento	Stato Carica	Azioni
ROSSO	ANTONIO		LECCE NEI MARSÌ (AQ)	10/05/1962	Consigliere	Proclamazione	27/05/2023	In Carica	<input type="checkbox"/>

Indietro Annulla Salva

116

- Dati Territoriali
- Inserimento Sospensione Consigliere

La parte relativa ai dati territoriali dell'ente è in sola visualizzazione e risulta già popolata in automatico dal sistema con i seguenti dati:

- Codice Ministero
- Codice ISTAT
- Maggioritario/Proporzionale
- Popolazione censita + Anno
- Popolazione calcolata + Anno popolazione calcolata
- Limite popolazione sino a
- Data elezione
- Data Ballottaggio

Nella sezione Inserimento Sospensione Consigliere vengono mostrati i seguenti campi in sola lettura (*Cfr.* 117):

Cognome	Nome	Pseudonimo	Luogo di Nascita	Data di Nascita	Tipo Carica	Evento	Data Evento	Stato Carica	Azioni
ROSSO	MARIO		SALERNO (SA)	03/07/1992	Consigliere	Proclamazione	31/01/2018	In Carica	<input type="checkbox"/>

<Indietro

117

- Cognome
- Nome
- Pseudonimo
- Luogo di nascita
- Data di nascita
- Tipo Carica
- Evento
- Data Evento
- Stato Carica
- Azioni, flag che se selezionati abilitano i seguenti campi al fine di procedere con la sospensione; è, come detto precedentemente, possibile effettuare una multi selezione delle cariche (*Cfr.* 118):

[Dati Ente](#) / [Info Ente Dettaglio](#) / [Gestione Consiglio](#) / [Gestione Sospensione Consigliere](#) / [Inserimento Sospensione Consigliere](#)

Comune: **MONTELLA (AV) / CAMPANIA**

Dati Territoriali					
Codice Ministero	999 0570	Codice ISTAT	999057	Maggioritario/Proporzionale	M
Popolazione Censita Anno 2021	7.367	Popolazione Calcolata Anno		Limite popolazione sino a	15.000
Data Elezione	27/05/2023	Data Ballottaggio			

Inserimento Sospensione Consigliere									
Cognome	Nome	Pseudonimo	Luogo di Nascita	Data di Nascita	Tipo Carica	Evento	Data Evento	Stato Carica	Azioni
ROSSO	ANTONIO		LECCE NEI MARSI (AQ)	10/05/1962	Consigliere	Proclamazione	27/05/2023	In Carica	<a href="#">+</a>

Data Sospensione\*

Causa Sospensione\*

[Indietro](#)
[Annulla](#)
[Salva](#)

118

- **Data Sospensione** che è possibile compilare o manualmente immettendo i dati di nascita nel formato gg/mm/aaaa o attraverso la selezione tramite la componente calendar; si precisa che su tale campo il sistema attiva un controllo, bloccante, per il quale non è possibile inserire una data antecedente alla data di proclamazione dell'organo
- **Causa Sospensione** è una lista con le seguenti voci in cui è possibile effettuare una sola
  - Sospensione di diritto
  - Altra causa di sospensione

Alla fine della pagina sono disponibili i pulsanti

- Indietro, per tornare alla schermata precedente
- Annulla, per annullare l'operazione
- Salva, per confermare il salvataggio dell'operazione

Alla conferma dell'operazione il sistema mostra il messaggio di avvenuta operazione (*Cfr.* 119):

[Dati Ente](#) / [Info Ente Dettaglio](#) / [Gestione Consiglio](#)

Comune: **MONTELLA (AV) / CAMPANIA**

Inserimento effettuato con successo!

**Dati Territoriali**

Codice Ministero	999 0570	Codice ISTAT	999057	Maggioritario/Proporzionale	M
Popolazione Censita Anno 2021	7.367	Popolazione Calcolata Anno		Limite popolazione sino a	15.000
Data Elezione	27/05/2023	Data Ballottaggio			

**Dati Consiglieri**

Visualizza  elementi

Cognome	Nome	Luogo di Nascita	Data di Nascita	Tipo Carica / Incarico / Funzione	Evento	Data Evento	Stato Carica	Data Stato Carica	Azioni
ROSSO	ANTONIO	LECCE NEI MARSI (AQ)	10/05/1982	Consigliere	Proclamazione	27/05/2023	Sospeso	12/07/2023	<a href="#">C</a> <a href="#">Q</a>
SPERTI	LIDIA	FELTRE (BL)	31/05/1999	Consigliere	Proclamazione	27/05/2023	Cessato	05/07/2023	<a href="#">C</a> <a href="#">Q</a>

Vista da 1 a 2 di 2 elementi

[Precedente](#) **1** [Successivo](#)

[Indietro](#) [Gest. Cessazione](#) [Gest. Sospensione](#) [Gest. Reintegrazione](#) [Eliminazione](#) [Inserimento Completo](#) [Inserimento](#) [Impossibilita di Sostit](#)

119

#### 4.2.12.1 MODIFICA SOSPENSIONE

Dalla maschera Gestione Sospensione, la funzione di “Modifica” consente all’utente di apportare modifiche alla sospensione dell’organo effettuata precedentemente (Cfr. 120):

Consultazione - [Dati Ente](#) - [Anagrafica](#)

[Dati Ente](#) / [Info Ente Dettaglio](#) / [Gestione Consiglio](#) / [Gestione Sospensione Consigliere](#)

Comune: **MONTELLA (AV) / CAMPANIA**

**Dati Territoriali**

Codice Ministero	999 0570	Codice ISTAT	999057	Maggioritario/Proporzionale	M
Popolazione Censita Anno 2021	7.367	Popolazione Calcolata Anno		Limite popolazione sino a	15.000
Data Elezione	27/05/2023	Data Ballottaggio			

**Gestione Sospensione Consigliere**

Cognome	Nome	Data di Nascita	Luogo di Nascita	Data Sospensione	Causa Sospensione	Modifica
ROSSO	ANTONIO	10/05/1982	LECCE NEI MARSI (AQ)	12/07/2023	Altra causa di sospensione	<a href="#">C</a> <a href="#">Q</a> <a href="#">M</a>

[Indietro](#) [Inserimento Sospensione](#)

120

Nella parte alta della pagina viene data evidenza dell’ente in esame con l’indicazione della tipologia di ente, il comune o la provincia di riferimento con la sigla Provincia e la regione es. Comune: denominazione comune (sigla Provincia)/Regione.

La pagina di modifica della sospensione del consigliere risulterà divisa in due parti (Cfr. 121):

🏠 Dati Ente / Info Ente Dettaglio / Gestione Consiglio / Gestione Sospensione Consigliere / Modifica Sospensione Consigliere

Comune: **MONTELLA (AV) / CAMPANIA**

Dati Territoriali					
Codice Ministero	999 0570	Codice ISTAT	999057	Maggioritario/Proporzionale	M
Popolazione Censita Anno 2021	7.367	Popolazione Calcolata Anno		Limite popolazione sino a	15.000
Data Elezione	27/05/2023	Data Ballottaggio			

Modifica Sospensione Consigliere					
Cognome	ROSSO	Nome	ANTONIO	Sesso	M
Luogo di Nascita	LECCE NEI MARSI (AQ)	Data di Nascita	10/05/1982		
Data Sospensione*	12/07/2023				
Causa Sospensione*	Altra causa di sospensione				

[Indietro](#) [Annulla](#) [Salva](#)

121

- Dati Territoriali
- Modifica Sospensione Consigliere

La parte relativa ai dati territoriali dell'ente è in sola visualizzazione e risulta già popolata in automatico dal sistema con i seguenti dati:

- Codice Ministero
- Codice ISTAT
- Maggioritario/Proporzionale
- Popolazione censita + Anno
- Popolazione calcolata + Anno popolazione calcolata
- Limite popolazione sino a
- Data elezione
- Data Ballottaggio

Nella sezione Modifica Sospensione Consigliere vengono mostrati i seguenti campi in sola lettura (Cfr. 122):



Modifica Sospensione Consigliere

Cognome	ROSSO	Nome	MARIO	Sesso	M
Data di Nascita	03/07/1992	Luogo di Nascita	SALERNO (SA)		

Data Sospensione\*

Causa Sospensione\*

<Indietro

122

- Cognome
- Nome
- Sesso
- Data di nascita
- Luogo di nascita

È possibile modificare pertanto unicamente tali campi:

- *Data Sospensione*
- *Causa Sospensione*

Alla fine della pagina sono disponibili i pulsanti

- Indietro, per tornare alla schermata precedente
- Annulla, per annullare l'operazione
- Salva, per confermare il salvataggio dell'operazione

---

#### 4.2.12.2 ELIMINA SOSPENSIONE

Dalla maschera Gestione Sospensione, la funzione di "Elimina" permette all'utente di poter eliminare del tutto una sospensione in precedenza inserita (Cfr. 123):

[Dati Ente](#) / [Info Ente Dettaglio](#) / [Gestione Consiglio](#) / [Gestione Sospensione Consigliere](#)

Comune: **MONTELLA (AV) / CAMPANIA**

Dati Territoriali					
Codice Ministero	999 0570	Codice ISTAT	999057	Maggioritario/Proporzionale	M
Popolazione Censita Anno 2021	7.367	Popolazione Calcolata Anno		Limite popolazione sino a	15.000
Data Elezione	27/05/2023	Data Ballottaggio			

Gestione Sospensione Consigliere					
Cognome	Nome	Data di Nascita	Luogo di Nascita	Data Sospensione	Causa Sospensione
ROSSO	ANTONIO	10/05/1982	LECCE NEI MARSI (AQ)	12/07/2023	Altra causa di sospensione

[Indietro](#) [Insediamento Sospensione](#) [Elimina](#)

123

Nella parte alta della pagina viene data evidenza dell'ente in esame con l'indicazione della tipologia di ente, il comune o la provincia di riferimento con la sigla Provincia e la regione es. Comune: denominazione comune (sigla Provincia)/Regione.

La pagina di eliminazione della sospensione del consigliere risulterà divisa in due parti (Cfr. 124):

[Dati Ente](#) / [Info Ente Dettaglio](#) / [Gestione Consiglio](#) / [Gestione Sospensione Consigliere](#) / [Elimina Sospensione Consigliere](#)

Comune: **MONTELLA (AV) / CAMPANIA**

Dati Territoriali					
Codice Ministero	999 0570	Codice ISTAT	999057	Maggioritario/Proporzionale	M
Popolazione Censita Anno 2021	7.367	Popolazione Calcolata Anno		Limite popolazione sino a	15.000
Data Elezione	27/05/2023	Data Ballottaggio			

Elimina Sospensione Consigliere					
Cognome	ROSSO	Nome	ANTONIO	Sesso	M
Luogo di Nascita	LECCE NEI MARSI (AQ)	Data di Nascita	10/05/1982		
Data Sospensione			12/07/2023		
Causa Sospensione	Altra causa di sospensione				

[Indietro](#) [Conferma Eliminazione](#)

124

- Dati Territoriali
- Elimina Sospensione Consigliere

La parte relativa ai dati territoriali dell'ente è in sola visualizzazione e risulta già popolata in automatico dal sistema con i seguenti dati:

- Codice Ministero
- Codice ISTAT

- Maggioritario/Proporzionale
- Popolazione censita + Anno
- Popolazione calcolata + Anno popolazione calcolata
- Limite popolazione sino a
- Data elezione
- Data Ballottaggio

Nella sezione Elimina Sospensione Consigliere vengono mostrati i seguenti campi in sola lettura (Cfr. 125):

Elimina Sospensione Consigliere						
Cognome	ROSSO		Nome	MARIO	Sesso	M
Data di Nascita		03/07/1992	Luogo di Nascita	SALERNO (SA)		
Data Sospensione		04/04/2022				
Causa Sospensione	Altra causa di sospensione					
<a href="#">&lt;Indietro</a> <a href="#">Conferma Eliminazione</a>						

125

- Cognome
- Nome
- Sesso
- Data di nascita
- Luogo di nascita
- Data Sospensione
- Causa Sospensione

Per poter procedere con l'eliminazione è necessario selezionare il pulsante Conferma Eliminazione e alla sua selezione il sistema mostra il seguente messaggio: "Attenzione: procedendo con l'eliminazione i dati precedentemente inseriti sulla sospensione della carica dell'amministratore verranno eliminati. Si desidera procedere? (Cfr. 126)

[Dat Ente](#) / [Info Ente Dettaglio](#) / [Gestione Consiglio](#) / [Gestione Sospensione Consigliere](#) / [Elimina Sospensione Consigliere](#)

Comune: **MONTELLA (AV) / CAMPANIA**

Attenzione: procedendo con l'eliminazione i dati precedentemente inseriti sulla sospensione della carica dell'amministratore verranno eliminati. Si desidera procedere?

Dati Territoriali					
Codice Ministero	990 0570	Codice ISTAT	990057	Maggioritario/Proporzionale	M
Popolazione Censita Anno 2021	7.367	Popolazione Calcolata Anno		Limite popolazione sino a	15.000
Data Elezione	27/05/2023	Data Ballottaggio			

Elimina Sospensione Consigliere					
Cognome	ROSSO	Nome	ANTONIO	Sesso	M
Luogo di Nascita	LECCE NEI MARSII (AQ)	Data di Nascita	10/05/1982		
Data Sospensione	12/07/2023				
Causa Sospensione	Altra causa di sospensione				

[Indietro](#)

126

Alla risposta affermativa la sospensione della carica effettuata in precedenza verrà eliminata.

#### 4.2.13 REINTEGRAZIONE CONSIGLIERE

La funzione di reintegrazione consente all'utente di poter reintegrare l'organo a seguito sospensione.

Il pulsante, "Gest. Reintegrazione" si abilita unicamente se, a carico dell'organo, è presente una sospensione, in caso contrario risulterà non editabile (Cfr. 127):

[Dat Ente](#) / [Info Ente Dettaglio](#) / [Gestione Consiglio](#)

Comune: **MONTELLA (AV) / CAMPANIA**

Dati Territoriali										
Codice Ministero	990 0570	Codice ISTAT	990057	Maggioritario/Proporzionale	M					
Popolazione Censita Anno 2021	7.367	Popolazione Calcolata Anno		Limite popolazione sino a	15.000					
Data Elezione	27/05/2023	Data Ballottaggio								

Dati Consiglieri										
Visualizza <input type="text" value="10"/> elementi <span style="float: right;">Cerca: <input type="text"/></span>										
Cognome	Nome	Luogo di Nascita	Data di Nascita	Tipo Carica / Incarico / Funzione	Evento	Data Evento	Stato Carica	Data Stato Carica	Azioni	
ROSSO	ANTONIO	LECCE NEI MARSII (AQ)	10/05/1982	Consigliere	Proclamazione	27/05/2023	Sospeso	12/07/2023	<a href="#">C</a>	<a href="#">A</a>
SPERTI	LIDIA	FELTRE (BL)	31/08/1999	Consigliere	Proclamazione	27/05/2023	Cessato	08/07/2023	<a href="#">C</a>	<a href="#">A</a>

Vista da 1 a 2 di 2 elementi [Precedente](#) **1** [Successivo](#)

[Indietro](#)

127

Nella parte alta della pagina viene data evidenza dell'ente in esame con l'indicazione della tipologia di ente, il comune o la provincia di riferimento con la sigla Provincia e la regione es. Comune: denominazione comune (sigla Provincia)/Regione

La pagina di sospensione dell'organo di vertice risulterà divisa in due parti (Cfr. 128):

[Dati Ente](#) / [Info Ente Dettaglio](#) / [Gestione Consiglio](#) / [Inserimento Reintegrazione Consigliere](#)

Comune: **MONTELLA (AV) / CAMPANIA**

Dati Territoriali									
Codice Ministero	999 0570	Codice ISTAT	999057	Maggioritario/Proporzionale	M				
Popolazione Censita Anno 2021	7.367	Popolazione Calcolata Anno		Limite popolazione sino a	15.000				
Data Elezione	27/05/2023	Data Ballottaggio							

Inserimento Reintegrazione Consigliere									
Cognome	Nome	Pseudonimo	Data di nascita	Luogo di nascita	Cittadinanza	Sesso	Data Sospensione Consigliere	Causa Sospensione Consigliere	Azioni
ROSSO	ANTONIO		10/08/1882	LECCE NERI MARSI (AQ)	ITALIA	M	13/07/2023	Altra causa di sospensione	<input type="checkbox"/>

[Indietro](#) [Annulla](#) [Salva](#)

128

- Dati Territoriali
- Inserimento Reintegrazione Consigliere

La parte relativa ai dati territoriali dell'ente è in sola visualizzazione e risulta già popolata in automatico dal sistema con i seguenti dati:

- Codice Ministero
- Codice ISTAT
- Maggioritario/Proporzionale
- Popolazione censita + Anno
- Popolazione calcolata + Anno popolazione calcolata
- Limite popolazione sino a
- Data elezione
- Data Ballottaggio

Nella sezione Inserimento Reintegrazione Consigliere vengono mostrati i seguenti campi in sola lettura (Cfr. 129):

Inserimento Reintegrazione Consigliere

Cognome	Nome	Pseudonimo	Data di Nascita	Luogo di nascita	Cittadinanza	Sesso	Data Sospensione Consigliere	Causa Sospensione Consigliere	Azioni
ROSSO	MARIO		03/07/1992	SALERNO (SA)	ITALIA	M	04/04/2022	Altra causa di sospensione	<input type="checkbox"/>

[← Indietro](#) [Annulla](#) [Salva](#)

129

- Cognome
- Nome
- Pseudonimo
- Data di nascita
- Luogo di nascita
- Cittadinanza
- Sesso
- Data Sospensione Consigliere
- Causa Sospensione Consigliere
- Azioni flag che se selezionati abilitano i seguenti campi al fine di procedere con la sospensione

Per poter procedere con la reintegrazione dell'organo è necessario compilare obbligatoriamente i campi (Cfr. 130):

Inserimento Reintegrazione Consigliere

Cognome	Nome	Pseudonimo	Data di Nascita	Luogo di nascita	Cittadinanza	Sesso	Data Sospensione Consigliere	Causa Sospensione Consigliere	Azioni
ROSSO	MARIO		03/07/1992	SALERNO (SA)	ITALIA	M	04/04/2022	Altra causa di sospensione	<input checked="" type="checkbox"/>

Data Reintegrazione\*

Causa Reintegrazione\*

[Indietro](#)

130

- *Data Reintegrazione* che è possibile compilare o manualmente immettendo i dati di nascita nel formato gg/mm/aaaa o attraverso la selezione tramite la componente calendar; si precisa che su tale campo il sistema attiva un controllo, bloccante, per il quale non è possibile inserire una data antecedente alla data di sospensione dell'organo
- *Causa Reintegrazione* è una lista che riporta la voce
  - Reintegrazione
  - Sentenza
  - Rettifica dei risultati
  - Elezioni parziali
  - Reintegrazione per sentenza di Ente già sciolto per mafia
  - Reintegro assenza Sindaco/Presidente
  - Altro

Alla fine della pagina sono disponibili i pulsanti

- Indietro, per tornare alla schermata precedente
- Annulla, per annullare l'operazione
- Salva, per confermare il salvataggio dell'operazione

Al salvataggio il sistema mostra un messaggio dell'avvenuta operazione

Vedi figura seguente131

#### 4.2.13.1 MODIFICA REINTEGRAZIONE

Dalla maschera Gestione Reintegrazione, la funzione di “Modifica” consente all’utente di apportare modifiche alla reintegrazione dell’organo effettuata precedentemente (Cfr. 132):

Comune: MONTELLA (AV) / CAMPANIA

**Dati Territoriali**

Codice Ministero	999 0570	Codice ISTAT	999057	Maggioritario/Proporzionale	M
Popolazione Censita Anno 2021	7.367	Popolazione Calcolata Anno		Limite popolazione sino a	15.000
Data Elezione	27/05/2023	Data Ballottaggio			

**Gestione Reintegrazione Consiglio**

Nome	Cognome	Sesso	Data di Nascita	Luogo di Nascita	Data Reintegrazione	Causa Reintegrazione	Modifica
ANTONIO	ROSSO	M	10/05/1982	LECCE NEI MARSÌ (AQ)	17/07/2023	Retifica dei risultati	

[Indietro](#) [Inserimento Reintegrazione](#)

132

Nella parte alta della pagina viene data evidenza dell’ente in esame con l’indicazione della tipologia di ente, il comune o la provincia di riferimento con la sigla Provincia e la regione es. Comune: denominazione comune (sigla Provincia)/Regione.

La pagina di modifica della sospensione dell’organo di vertice risulterà divisa in due parti (Cfr. 133):

Comune: MONTELLA (AV) / CAMPANIA

**Dati Territoriali**

Codice Ministero	999 0570	Codice ISTAT	999057	Maggioritario/Proporzionale	M
Popolazione Censita Anno 2021	7.367	Popolazione Calcolata Anno		Limite popolazione sino a	15.000
Data Elezione	27/05/2023	Data Ballottaggio			

**Modifica Reintegrazione Consigliere**

Cognome	ROSSO	Nome	ANTONIO	Sesso	M
Luogo di Nascita	LECCE NEI MARSÌ (AQ)	Data di Nascita	10/05/1982		

Data Reintegrazione\*

Causa Reintegrazione\*

[Indietro](#) [Annulla](#) [Salva](#)

133



- Dati Territoriali
- Modifica Reintegrazione Consigliere

La parte relativa ai dati territoriali dell'ente è in sola visualizzazione e risulta già popolata in automatico dal sistema con i seguenti dati:

- Codice Ministero
- Codice ISTAT
- Maggioritario/Proporzionale
- Popolazione censita + Anno
- Popolazione calcolata + Anno popolazione calcolata
- Limite popolazione sino a
- Data elezione
- Data Ballottaggio

Nella sezione Modifica Reintegrazione Consigliere vengono mostrati i seguenti campi in sola lettura (*Cfr.* 134):

The screenshot shows a web form titled "Modifica Reintegrazione Consigliere". The form contains the following fields:

Cognome	ROSSO	Nome	MARIO	Sesso	M
Data di Nascita	03/07/1992	Luogo di Nascita	SALERNO (SA)		
Data Reintegrazione*	<input type="text" value="04/04/2022"/>				
Causa Reintegrazione*	<input type="text" value="Reintegrazione"/>				

At the bottom left, there are three buttons: "<Indietro", "Annulla", and "Salva".

134

- Cognome
- Nome
- Sesso
- Data di nascita
- Luogo di nascita

È possibile modificare pertanto unicamente tali campi obbligatori:

- *Data Reintegrazione*
- *Causa Reintegrazione*

Alla fine della pagina sono disponibili i pulsanti

- Indietro, per tornare alla schermata precedente
- Annulla, per annullare l'operazione
- Salva, per confermare il salvataggio dell'operazione.

#### 4.2.13.2 ELIMINA REINTEGRAZIONE

Dalla maschera Gestione Reintegrazione, la funzione di “Elimina” permette all'utente di poter eliminare del tutto una reintegrazione in precedenza inserita (Cfr. 135):

Comune: MONTELLA (AV) / CAMPANIA

Dati Territoriali					
Codice Ministero	999 0570	Codice ISTAT	999057	Maggioritario/Proporzionale	M
Popolazione Censita Anno 2021	7.367	Popolazione Calcolata Anno		Limite popolazione sino a	15.000
Data Elezione	27/05/2023	Data Ballottaggio			

Gestione Reintegrazione Consigliere						
Nome	Cognome	Sexo	Data di nascita	Luogo di nascita	Data Reintegrazione	Causa Reintegrazione
ANTONIO	ROSSO	M	10/05/1962	LECCE NEI MARSÌ (AQ)	17/07/2023	Radifica de risultati

Indietro | [Inservimento Reintegrazione](#) | Elimina

135

Nella parte alta della pagina viene data evidenza dell'ente in esame con l'indicazione della tipologia di ente, il comune o la provincia di riferimento con la sigla Provincia e la regione es. Comune: denominazione comune (sigla Provincia)/Regione.

La pagina di eliminazione della reintegrazione del consigliere risulterà divisa in due parti (Cfr. 136):

[Dati Ente](#) / [Info Ente Dettaglio](#) / [Gestione Consiglio](#) / [Gestione Reintegrazione Consigliere](#) / [Elimina Reintegrazione Consigliere](#)

Comune: **MONTELLA (AV) / CAMPANIA**

Dati Territoriali				
Codice Ministero	999 0570	Codice ISTAT	999057	Maggioritario/Proporzionale
Popolazione Censita Anno 2021	7.367	Popolazione Calcolata Anno		Limite popolazione sino a
Data Elezione	27/05/2023	Data Ballottaggio		M
				15.000

Elimina Reintegrazione Consigliere				
Cognome	ROSSO	Nome	ANTONIO	Sesso
Luogo di Nascita	LECCE NEI MARSÌ (AQ)	Data di Nascita	10/05/1982	M
Data Reintegrazione	<input type="text" value="17/07/2023"/>			
Causa Reintegrazione	<input type="text" value="Retifica dei risultati"/>			
<a href="#">Indietro</a>	<input type="button" value="Conferma Eliminazione"/>			

136

- Dati Territoriali
- Elimina Reintegrazione Consigliere

La parte relativa ai dati territoriali dell'ente è in sola visualizzazione e risulta già popolata in automatico dal sistema con i seguenti dati:

- Codice Ministero
- Codice ISTAT
- Maggioritario/Proporzionale
- Popolazione censita + Anno
- Popolazione calcolata + Anno popolazione calcolata
- Limite popolazione sino a
- Data elezione
- Data Ballottaggio

Nella sezione Elimina Reintegrazione Consiglio vengono mostrati i seguenti campi in sola lettura (*Cfr.* 137):

Elimina Reintegrazione Consigliere					
Cognome	ROSSO	Nome	MARIO	Sesso	M
Data di Nascita	03/07/1992	Luogo di Nascita	SALERNO (SA)		
Data Reintegrazione	<input type="text" value="04/04/2022"/>				
Causa Reintegrazione	<input type="text" value="Reintegrazione"/>				
<a href="#">Indietro</a>	<input type="button" value="Conferma Eliminazione"/>				

137

- Cognome
- Nome
- Sesso
- Data di nascita
- Luogo di nascita (o stato estero)
- Data Reintegrazione
- Causa Reintegrazione

Per poter procedere con l'eliminazione è necessario selezionare il pulsante Conferma Eliminazione, sono presenti due pulsanti:

- Indietro, per tornare alla schermata precedente
- Conferma Eliminazione, per confermare il salvataggio dell'operazione

Alla conferma dell'operazione verrà mostrato il seguente messaggio (*Cfr.* 138):

[Dati Ente](#) / [Info Ente Dettaglio](#) / [Gestione Consiglio](#) / [Gestione Reintegrazione Consigliere](#) / [Elimina Reintegrazione Consigliere](#)

Comune: **MONTELLA (AV) / CAMPANIA**

Attenzione: procedendo con l'eliminazione i dati precedentemente inseriti sulla reintegrazione della carica dell'amministratore verranno eliminati. Si desidera procedere?

Dati Territoriali					
Codice Ministero	999 0570	Codice ISTAT	999057	Maggioritario/Proporzionale	M
Popolazione Censita Anno 2021	7.367	Popolazione Calcolata Anno		Limite popolazione sino a	15.000
Data Elezione	27/05/2023	Data Ballottaggio			

Elimina Reintegrazione Consigliere					
Cognome	ROSSO	Nome	ANTONIO	Sesso	M
Luogo di Nascita	LECCE NEI MARSII (AQ)	Data di Nascita	10/05/1982		
Data Reintegrazione	<input type="text" value="17/07/2023"/>				
Causa Reintegrazione	<input type="text" value="Rettifica dei risultati"/>				

[Indietro](#)

138

**“Attenzione:** procedendo con l'eliminazione i dati precedentemente inseriti sulla reintegrazione della carica dell'amministratore verranno eliminati. Si desidera procedere?”

Alla risposta affermativa la reintegrazione della carica effettuata in precedenza verrà eliminata.

---

#### 4.2.15 GESTIONE GIUNTA

La funzione di Gestione Giunta consente all'utente di censire e visualizzare gli amministratori eletti alla carica di Assessore e accedere alle funzionalità abilitate (*Cfr. 139*).

[Dati Ente](#) / Info Ente Dettaglio

Comune: **MONTELLA (AV) / CAMPANIA**

Dati Territoriali					
Codice Ministero	999 0570	Codice ISTAT	999057	Maggioritario/Proporzionale	M
Popolazione Censita Anno 2021	7.367	Popolazione Calcolata Anno		Limite popolazione sino a	15.000
Data Elezione	27/05/2023	Data Ballottaggio			

Dettaglio Dati Ente					
Data Proclamazione	27/05/2023				
Consiglio			Giunta		
Consiglieri Spettanti	12	Consiglieri In Carica	1	Max Componenti Giunta	5
Consiglieri Eletti	6	di cui   Consiglieri Sospesi	0	Assessori In Carica	0
		Consiglieri Non Inseriti	5	di cui   Assessori Sospesi	0
		Consiglieri Supplenti	0	Assessori Supplenti	0
				Assessori Senza Consenso	0

[Indietro](#) [Modifica Dati Ente](#) [Gestione Organo di Verifica](#) [Gestione Consiglio](#) [Gestione Giunta](#) [Gestione Vice Organo di Verifica](#)

139

Nella parte alta della pagina viene data evidenza dell'ente in esame con l'indicazione della sua tipologia, il comune o la provincia di riferimento con la sigla e la regione es. Comune: denominazione comune (sigla Provincia)/Regione.

La pagina di gestione Giunta al suo primo accesso risulterà divisa in due parti (Cfr. 140):

- Dati Territoriali
- Dati Assessori

[Dati Ente](#) / Info Ente Dettaglio / Gestione Giunta

Comune: **MONTELLA (AV) / CAMPANIA**

Dati Territoriali					
Codice Ministero	999 0570	Codice ISTAT	999057	Maggioritario/Proporzionale	M
Popolazione Censita Anno 2021	7.367	Popolazione Calcolata Anno		Limite popolazione sino a	15.000
Data Elezione	27/05/2023	Data Ballottaggio			

Dati Assessori										
Visualizza <input type="text" value="10"/> elementi										Cerca <input type="text"/>
Cognome	Nome	Luogo di Nascita	Data di Nascita	Tipo Carica / Incarico / Funzione	Evento	Data Evento	Stato Carica	Data Stato Carica	Azioni	
ROSSI	LICIA	MONTEFULCIANO (SI)	13/05/1946	Assessore	Nomina	03/07/2023	In Carica			<a href="#">Cerca</a>
Vista da 1 a 1 di 1 elementi										<input type="button" value="Precedente"/> <input checked="" type="button" value="1"/> <input type="button" value="Successivo"/>

[Indietro](#) [Gest. Cessazione](#) [Gest. Sospensione](#) [Gest. Reintegrazione](#) [Eliminazione](#) [Inserimento](#)

140

La parte relativa ai dati territoriali dell'ente è in sola visualizzazione e risulta già popolata in automatico dal sistema con i seguenti dati:

- Codice Ministero
- Codice ISTAT

- Maggioritario/Proporzionale (solo per gli enti comune)
- Popolazione censita Anno
- Popolazione calcolata Anno
- Limite popolazione sino a (solo per gli enti comune)
- Data elezione
- Data Ballottaggio

Nella sezione “Dati Assessori” vengono mostrati i seguenti campi, in sola lettura, che si popolano in automatico all’atto dell’inserimento dei dati come esplicitato più avanti (Cfr. 141):

Cognome	Nome	Luogo di Nascita	Data di Nascita	Tipo Carica / Incarico / Funzione	Evento	Data Evento	Stato Carica	Data Stato Carica	Azioni
ROSI	LUCIA	MONTEPULCIANO (SI)	13/05/1948	Assessore	Nomina	03/07/2023	In Carica		

141

- Cognome
- Nome
- Luogo di nascita
- Data di nascita
- Tipo Carica /Incarico /Funzione
- Evento
- Data Evento
- Stato Carica
- Data Stato Carica
- Azioni, in cui sono presenti due piccole icone, una per modificare i dati in precedenza inseriti e una per accedere al dettaglio della carica.

Alla fine della pagina sono disponibili i pulsanti che verranno illustrati nei paragrafi successivi

- Indietro, per poter tornare alla schermata precedente
- Gest. Cessazione, per effettuare la cessazione dell’incarico/funzione/carica
- Gest. Sospensione, per effettuare la sospensione dell’incarico/funzione/carica
- Gest. Reintegrazione, per effettuare la reintegrazione dell’incarico/funzione/carica

- Eliminazione, per eliminare la carica censita
- Inserimento, per inserire una carica.

#### 4.2.15.1 INSERIMENTO DATI

La funzione di "Inserimento" consente all'utente di censire gli amministratori eletti alla carica di Assessore e accedere alle funzionalità abilitate (Cfr. 142):

Comune: MONTELLA (AV) / CAMPANIA

**Dati Territoriali**

Codice Ministero	008 0570	Codice ISTAT	064057	Maggioritario/Proporzionale	M
Popolazione Censita Anno 2011	7.877	Popolazione Calcolata Anno		Limite popolazione sino a	15.000
Data Elezione	26/05/2019	Data Ballottaggio			

**Dati Assessori**

Visualizza 10 elementi Cerca:

Cognome	Nome	Luogo di Nascita	Data di Nascita	Tipo Carica / Incarico / Funzione	Evento	Data Evento	Stato Carica	Data Stato Carica	Azioni
DELLO BUIONO	ANNA	MONTELLA (AV)	09/02/1945	Assessore / Vicesindaco	Nomina	05/05/2019	In Carica		
GAMBONE	EMILIANO	SVIZZERA	23/11/1955	Assessore	Nomina	05/05/2019	In Carica		
VOLPE	GIUSEPPINA	NAPOLI (NA)	27/05/1977	Assessore	Nomina	05/05/2019	In Carica		

Vista da 1 a 3 di 3 elementi Precedente 1 Successivo

[Inserimento](#)

142

Nella parte alta della pagina viene data evidenza dell'ente in esame con l'indicazione della sua tipologia, il comune o la provincia di riferimento con la sigla e la regione es. Comune: denominazione comune (sigla Provincia)/Regione.

La pagina di Gestione Giunta, dopo la verifica anagrafica sull'eventuale presenza del nominativo in via di inserimento, risulterà divisa in due parti (Cfr. 143):

- Dati Territoriali
- Inserimento Assessore



Comune: MONTELLA (AV) / CAMPANIA

**Dati Territoriali**

Codice Ministero	000 0000	Codice ISTAT	000007	Maggioritario/Proporzionale	10
Popolazione Censita Anno 2021	7.357	Popolazione Calcolata Anno		Limite popolazione sino a	15.000
Data Elezione	27/05/2023	Data Ballottaggio			

**Inserimento Assessore**

Cognome \*  Nome \*  Pseudonimo

Sesso \*  M  F Data Di Nascita \*  gg/mm/aaaa Comune di Nascita \*

Stato Estero di Nascita  x Cittadinanza  Codice Fiscale

**Dati Politico**

Evento Investitura \*  Nomina

Data Nomina \*  gg/mm/aaaa

**Titoli e Professioni**

Titolo di Studio  Selezionare un titolo di studio

Ambito Professionale  Selezionare un ambito professionale

Professione  Selezionare prima un ambito professionale

[Indietro](#) [Annulla](#) [Conferma inserimento](#)

143

La parte relativa ai dati territoriali dell'ente è in sola visualizzazione e risulta già popolata in automatico dal sistema con i seguenti dati:

- Codice Ministero
- Codice ISTAT
- Maggioritario/Proporzionale (solo per gli enti comune)
- Popolazione censita Anno
- Popolazione calcolata Anno popolazione calcolata
- Limite popolazione sino a (solo per gli enti comune)
- Data elezione
- Data Ballottaggio

Nella sezione "Inserimento Assessore" vengono mostrati i seguenti campi di compilazione (Cfr. 144):

**Inserimento Assessore**

Cognome \*  Nome \*  Pseudonimo

Sesso \*  M  F Data Di Nascita \*  gg/mm/aaaa Comune di Nascita \*

Stato Estero di Nascita  x Cittadinanza  Codice Fiscale

**Dati Politico**

Evento Investitura \*  Nomina

Data Nomina \*  gg/mm/aaaa

**Titoli e Professioni**

Titolo di Studio  Selezionare un titolo di studio

Ambito Professionale  Selezionare un ambito professionale

Professione  Selezionare prima un ambito professionale

[Indietro](#) [Annulla](#) [Conferma inserimento](#)

144

### *Dati Anagrafici*

- Cognome, campo di testo obbligatorio.
- Nome, campo di testo obbligatorio .
- Pseudonimo, campo a testo libero.
- Sesso, campo obbligatorio con le opzioni di scelta M o F.
- Data di nascita, campo obbligatorio, che è possibile compilare manualmente immettendo i dati di nascita nel formato gg/mm/aaaa o attraverso un piccolo calendario che ne abilita l'inserimento.
- Comune di nascita, campo obbligatorio che si abilita alla selezione del campo data di nascita; una volta immesse le prime tre lettere del comune, il sistema in maniera automatica mostra l'elenco dei comuni che l'utente può selezionare, in alternativa è possibile immettere per intero il nome del comune e selezionarlo. Il campo si popolerà automaticamente e sarà, eventualmente, mutuamente esclusivo con quello dello stato estero.
- Stato estero di nascita, campo obbligatorio se non si compila quello relativo al comune di nascita per cui mutuamente esclusivo con quest'ultimo; è una lista da cui è possibile effettuare una sola scelta. La "x" posta a fianco del campo consente all'utente di sbiancarlo del tutto.
- Cittadinanza, lista con elenco delle nazioni su cui è possibile effettuare una sola scelta.
- Codice Fiscale, campo alfanumerico per l'inserimento di massimo 16 caratteri; si precisa che, nel caso in cui si decidesse di immettere un codice fiscale non corrispondente ai dati anagrafici censiti in pagina, il sistema mostra un messaggio, non bloccante, in cui viene indicato che: "Attenzione, il Codice Fiscale inserito risulta formalmente non corretto. Si desidera forzare l'inserimento dell'anagrafica" con opzioni di scelta SI/NO; nel caso di selezione dell'opzione SI il sistema salva il dato del codice fiscale così com'è stato immesso, in caso contrario non procede ad alcun salvataggio dei dati della carica.

### *Dati Politici*

- Evento Investitura, mostra la voce "Nomina" alla cui selezione abilita il campo data, campo obbligatorio
- Data Nomina, campo obbligatorio

***\*Qualora si volesse inserire, in sostituzione ad un Assessore Sospeso, un Assessore con un evento investitura di Supplenza la schermata Dati Politici mostrerà un campo in più (Cfr. 90):***

- Assessore Sospeso: lista degli Assessori sospesi, campo obbligatorio.

Dati Politici		Titoli e Professioni	
Evento Investitura *	Supplenza	Titolo di Studio	Laurea Magistrale
Assessore sospeso *	Selezione Assessore	Ambito Professionale	TECNICI CON MANSIONI ESECUTIVE ESCLUSE LE PROFESSIONI AGRICOLE
Data Supplenza *	gg/mm/aaaa	Professione	Selezionare prima un ambito professionale

Indietro Annulla Salva

### Titoli e Professioni (facoltativi)

- Titolo di studio
- Ambito professionale
- Professione

Alla fine della pagina sono disponibili i pulsanti

- Indietro, per tornare alla schermata precedente
- Annulla, per annullare l'operazione
- Conferma Inserimento, per procedere con il salvataggio dell'operazione.

---

#### 4.2.15.2 VISUALIZZAZIONE DATI

Nella maschera di visualizzazione del/degli assessori censiti vengono mostrate tutte le informazioni inserite all'atto del censimento dei dati della carica, premendo sulla piccola icona a forma di lente (*Cfr. 145*):

[Dati Ente / Info Ente Dettaglio / Gestione Giunta](#)

Comune: **MONTELLA (AV) / CAMPANIA**

### Dati Territoriali

Codice Ministero	999 0570	Codice ISTAT	999057	Maggioritario/Proporzionale	M
Popolazione Censita Anno 2021	7.367	Popolazione Calcolata Anno		Limite popolazione sino a	15.000
Data Elezione	27/05/2023	Data Ballottaggio			

### Dati Assessori

Visualizza: 10 elementi

Cerca:

Cognome	Nome	Luogo di Nascita	Data di Nascita	Tipo Carica / Incarico / Funzione	Evento	Data Evento	Stato Carica	Data Stato Carica
ROSSI	LICIA	MONTEPULCIANO (SI)	13/05/1948	Assessore	Nomina	03/07/2023	In Carica	

Vista da 1 a 1 di 1 elementi

Precedente 1 Successivo

[Indietro](#) [Gest. Cessazione](#) [Gest. Sospensione](#) [Gest. Reintegrazione](#) [Eliminazione](#) [Inserimento](#)

145

Nella parte alta della pagina viene data evidenza dell'ente in esame con l'indicazione della sua tipologia, il comune o la provincia di riferimento con la sigla e la regione es. Comune: denominazione comune (sigla Provincia)/Regione.

La pagina di Gestione Giunta risulterà divisa in due parti (Cfr. 146):

- Dati Territoriali
- Visualizzazione Dettaglio Dati Assessore

Comune: **MONTELLA (AV) / CAMPANIA**

### Dati Territoriali

Codice Ministero	999 0570	Codice ISTAT	999057	Maggioritario/Proporzionale	M
Popolazione Censita Anno 2021	7.367	Popolazione Calcolata Anno		Limite popolazione sino a	15.000
Data Elezione	27/05/2023	Data Ballottaggio			

### Visualizzazione Dettaglio Dati Assessore

Cognome	ROSSI	Nome	LICIA	Pseudonimo	
Sesso	F	Luogo Di Nascita	MONTEPULCIANO (SI)	Data Di Nascita	13/05/1948
Cittadinanza	ITALIA	Titolo di Studio	Laurea Magistrale	Professione	PERSONE RITIRATE DALLAVORO
Stato Carica	In carica	Tipo Carica	Assessore		
Evento Investitura	Nomina	Data Nomina	03/07/2023		
Data Sospensione		Causa Sospensione			
Data Reintegrazione		Causa Reintegrazione			
Data Cessazione		Causa Cessazione			

[Indietro](#)

146

La parte relativa ai dati territoriali dell'ente è in sola visualizzazione e risulta già popolata in automatico dal sistema con i seguenti dati:

- Codice Ministero
- Codice ISTAT

- Maggioritario/Proporzionale (solo per gli enti comune)
- Popolazione censita Anno
- Popolazione calcolata Anno
- Limite popolazione sino a (solo per gli enti comune)
- Data elezione
- Data Ballottaggio

Nella sezione Inserimento “Visualizzazione Dettaglio Dati Assessore” vengono mostrati i seguenti campi, in sola lettura (Cfr. 147):

Visualizzazione Dettaglio Dati Assessore					
Cognome	ROSSI	Nome	LICIA	Pseudonimo	
Sesso	F	Luogo Di Nascita	MONTEPULCIANO (SI)	Data Di Nascita	13/05/1948
Cittadinanza	ITALIA	Titolo di Studio	Laurea Magistrale	Professione	PERSONE RITIRATE DAL LAVORO
Stato Carica	In carica	Tipo Carica	Assessore		
Evento Investitura	Nomina	Data Nomina		03/07/2023	
Data Sospensione		Causa Sospensione			
Data Reintegrazione		Causa Reintegrazione			
Data Cessazione		Causa Cessazione			

[Indietro](#)

147

- Cognome
- Nome
- Pseudonimo
- Sesso
- Luogo di nascita
- Data di nascita
- Cittadinanza
- Titolo di studio
- Professione
- Stato Carica
- Tipo Carica
- Evento Investitura
- Data Nomina
- Data Sospensione
- Causa Sospensione
- Data Reintegrazione
- Causa Reintegrazione
- Data Cessazione
- Causa Cessazione

Alla fine della pagina è disponibile il pulsante Indietro per tornare alla schermata precedente.

### 4.2.15.3 MODIFICA DATI

La funzione di “Modifica Dati” permette all’utente di modificare una parte dei dati censiti per la carica di assessore previa selezione della piccola icona di “Modifica” (Cfr. 148):

Dati Ente / Info Ente Dettaglio / Gestione Giunta

Comune: MONTELLA (AV) / CAMPANIA

**Dati Territoriali**

Codice Ministero	999 0570	Codice ISTAT	999057	Maggioritario/Proporzionale	M
Popolazione Censita Anno 2021	7.367	Popolazione Calcolata Anno		Limite popolazione sino a	15.000
Data Elezione	27/05/2023	Data Ballottaggio			

**Dati Assessori**

Visualizza 15 elementi

Cerca:

Cognome	Nome	Luogo di Nascita	Data di Nascita	Tipo Carica / Incarico / Funzione	Evento	Data Evento	Stato Carica	Data Stato Carica
ROSBI	LUCIA	MONTEPULCIANO (SI)	13/05/1948	Assessore	Nomina	03/07/2023	In Carica	

Vista da 1 a 1 di 1 elementi

Indietro | Gest. Creazione | Gest. Sospensione | Gest. Reintegrazione | Eliminazione | Inserimento

148

Nella parte alta della pagina viene data evidenza dell’ente in esame con l’indicazione della sua tipologia, il comune o la provincia di riferimento con la sigla e la regione es. Comune: denominazione comune (sigla Provincia)/Regione.

La pagina di modifica dei dati dell’assessore risulterà divisa in due parti (Cfr. 149):

- Dati Territoriali
- Modifica Dati Assessore

🏠 Dati Ente / Info Ente / Dettaglio / Gestione Giunta / Modifica Dati Assessori

Comune: MONTELLA (AV) / CAMPANIA

### Dati Territoriali

Codice Ministero	999 0570	Codice ISTAT	999057	Maggioritario/Proporzionale	M
Popolazione Censita Anno 2021	7.367	Popolazione Calcolata Anno		Limite popolazione sino a	15.000
Data Elezione	27/05/2023	Data Ballottaggio			

### Modifica Dati Assessore

Cognome	ROSSI	Nome	LUCIA	Pseudonimo	
Sesso	F	Luogo Di Nascita	MONTEPULCIANO (SI)	Data di Nascita	13/05/1948
Cittadinanza	ITALIA	Codice Fiscale			

Dati Politici

Data Nomina\*

Titoli e Professioni

Titolo di Studio

Ambito Professionale

Professione

[Indietro](#) [Annulla](#) [Conferma Modifica](#)

149

La parte relativa ai dati territoriali dell'ente è in sola visualizzazione e risulta già popolata in automatico dal sistema con i seguenti dati:

- Codice Ministero
- Codice ISTAT
- Maggioritario/Proporzionale (solo per gli enti comune)
- Popolazione censita Anno
- Popolazione calcolata Anno
- Limite popolazione sino a (solo per gli enti comune)
- Data elezione
- Data Ballottaggio

La sezione Modifica Dati Assessore invece prevede che i seguenti campi non siano modificabili: (Cfr. 150):



Modifica Dati Assessore

Cognome	ROSSI	Nome	LUCIA	Pseudonimo	
Sesso	F	Luogo Di Nascita	MONTEPULCIANO (SI)	Data di Nascita	13/05/1948
Cittadinanza	ITALIA	Codice Fiscale			

Dati Politici

Data Nomina\* 03/07/2023

Titoli e Professioni

Titolo di Studio Laurea Magistrale

Ambito Professionale PERSONE RITIRATE DAL LAVORO

Professione Selezionare prima un ambito professionale

Indietro Annulla Conferma Modifica

150

- Cognome
- Nome
- Pseudonimo
- Sesso
- Luogo di nascita
- Data di nascita
- Cittadinanza
- Codice Fiscale

È possibile, infatti, apportare modifiche unicamente ai campi:

#### *Dati Politici*

- Data Nomina

#### *Titoli e Professioni*

- Titolo di studio
- Ambito professionale
- Professione

Alla fine della pagina sono disponibili i pulsanti

- Indietro, per tornare alla schermata precedente
- Annulla, per annullare l'operazione
- Conferma Modifica, per confermare le modifiche apportate

## 4.2.15.4 ELIMINAZIONE

**“La funzionalità (Elimina) dovrà essere utilizzata solo nel caso in cui venga inserita una carica per errore. Per cessare una carica usare la funzionalità di cessazione “\_”**

La funzione di eliminazione, previa selezione del tasto rosso “Eliminazione”, consente all’utente di poter eliminare la carica censita in precedenza (Cfr. 151):

[Dati Ente](#) / [Info Ente](#) / [Dettaglio](#) / [Gestione Giunta](#)

Comune: MONTELLA (AV) / CAMPANIA

#### Dati Territoriali

Codice Ministero	999 0570	Codice ISTAT	999057	Maggioritario/Proporzionale	M
Popolazione Censita Anno 2021	7.387	Popolazione Calcolata Anno		Limite popolazione sino a	15.000
Data Elezione	27/05/2023	Data Ballottaggio			

#### Dati Assessori

Visualizza  elementi

Cerca:

Cognome	Nome	Luogo di Nascita	Data di Nascita	Tipo Carica / Incarico / Funzione	Evento	Data Evento	Stato Carica	Data Stato Carica	Azioni
ROSSI	LUCIA	MONTEPULCIANO (SI)	13/05/1948	Assessore	Nomina	03/07/2023	In Carica		<a href="#">C</a> <a href="#">Q</a>

Vista da 1 a 1 di 1 elementi

Precedente **1** Successivo

[Indietro](#) [Gest. Cessazione](#) [Gest. Sospensione](#) [Gest. Reintegrazione](#) [Eliminazione](#) [Inserimento](#)

151

Nella parte alta della pagina viene data evidenza dell’ente in esame con l’indicazione della sua tipologia, il comune o la provincia di riferimento con la sigla e la regione es. Comune: denominazione comune (sigla Provincia)/Regione.

La pagina di eliminazione risulterà divisa in due parti (Cfr. 152):

- Dati Territoriali
- Eliminazione Dati Assessore

[Dati Ente](#) / [Info Ente](#) [Dettaglio](#) / [Gestione Giunta](#) / [Elimina Assessore](#)

Comune: **MONTELLA (AV) / CAMPANIA**

Dati Territoriali					
Codice Ministero	999 0570	Codice ISTAT	999057	Maggioritario/Proporzionale	M
Popolazione Censita Anno 2021	7.367	Popolazione Calcolata Anno		Limite popolazione sino a	15.000
Data Elezione	27/05/2023	Data Ballottaggio			

Eliminazione Dati Assessore

Visualizza  elementi Cerca:

Cognome	Nome	Pseudonimo	Carica / Incarico / Funzione	Data Nomina	Stato Carica	Evento	Azioni
ROSSI	LICIA		Assessore	03/07/2023	In carica	Nomina	<input type="checkbox"/>

Vista da 1 a 1 di 1 elementi Precedente **1** Successivo

[Indietro](#) [Annulla](#) [Conferma Eliminazione](#)

152

La parte relativa ai dati territoriali dell'ente è in sola visualizzazione e risulta già popolata in automatico dal sistema con i seguenti dati:

- Codice Ministero
- Codice ISTAT
- Maggioritario/Proporzionale (solo per gli enti comune)
- Popolazione censita Anno
- Popolazione calcolata
- Limite popolazione sino a (solo per gli enti comune)
- Data elezione
- Data Ballottaggio

Nella sezione Eliminazione Dati Assessore invece sono mostrati in sola lettura i seguenti campi (*Cfr. 153*):

Eliminazione Dati Assessore

Visualizza  elementi Cerca:

Cognome	Nome	Pseudonimo	Carica / Incarico / Funzione	Data Nomina	Stato Carica	Evento	Azioni
ROSSI	LICIA		Assessore	03/07/2023	In carica	Nomina	<input type="checkbox"/>

Vista da 1 a 1 di 1 elementi Precedente **1** Successivo

[Indietro](#) [Annulla](#) [Conferma Eliminazione](#)

153

- Cognome

- Nome
- Pseudonimo
- Carica / Incarico / Funzione
- Data Nomina
- Stato Carica
- Evento
- Azioni, colonna in cui è possibile selezionare con un visto (flag) i dati che si intendono eliminare.

Alla fine della pagina sono disponibili i pulsanti

- Indietro, per tornare alla schermata precedente
- Annulla, per annullare l'operazione
- Conferma Eliminazione, per confermare l'eliminazione della carica

Alla selezione del pulsante di “Conferma Eliminazione” il sistema chiederà di avallare l'azione con il messaggio “**Attenzione:** procedendo con l'operazione i dati inseriti per la carica di Assessore verranno eliminati. Si desidera procedere con l'eliminazione?” e se si risponderà affermativamente si completerà l'eliminazione dei dati: *(Cfr. **Errore. L'origine riferimento non è stata trovata.**)*:

#### 4.2.16 GESTIONE CESSAZIONE ASSESSORE

La funzione di “Gest. Cessazione” permette all’utente di inserire la cessazione della carica di assessore (Cfr. 154):

Dati Ente / Info Ente Dettaglio / Gestione Giunta  
Comune: MONTELLA (AV) / CAMPANIA

**Dati Territoriali**

Codice Ministero	999 0570	Codice ISTAT	999057	Maggioritario/Proporzionale	M
Popolazione Censita Anno 2021	7.367	Popolazione Calcolata Anno		Limite popolazione sino a	15.000
Data Elezione	27/05/2023	Data Ballottaggio			

**Dati Assessori**

Visualizza 10 elementi

Cognome	Nome	Luogo di Nascita	Data di Nascita	Tipo Carica / Incarico / Funzione	Evento	Data Evento	Stato Carica	Data Stato Carica	Azioni
ROSE	LUCIA	MONTEPULCIANO (SI)	13/05/1948	Assessore	Nominata	03/07/2023	In Carica		

Vista da 1 a 1 di 1 elementi

Indietro Gest. Cessazione Gest. Sospensione Gest. Rinfregazione Eliminazione Inserimento

154

Nella parte alta della pagina viene data evidenza dell’ente in esame con l’indicazione della sua tipologia, il comune o la provincia di riferimento con la sigla e la regione es. Comune: denominazione comune (sigla Provincia)/Regione.

La pagina di cessazione dell’assessore si attiverà premendo il tasto di “Gest. Cessazione”, subito dopo un’eventuale pagina relativa alla gestione degli assessori cessati e risulterà divisa in due parti (Cfr. 155):

- Dati Territoriali
- Inserimento Cessazione Assessore

[Dati Ente](#) / [Info Ente](#) / [Dettaglio](#) / [Gestione Giunta](#) / [Inserimento Cessazione Assessore](#)

Comune: **MONTELLA (AV) / CAMPANIA**

**Dati Territoriali**

Codice Ministero	999 0570	Codice ISTAT	999057	Maggioritario/Proporzionale	M
Popolazione Censita Anno 2021	7.367	Popolazione Calcolata Anno		Limite popolazione sino a	15.000
Data Elezione	27/05/2023	Data Ballottaggio			

**Inserimento Cessazione Assessore**

Cognome	Nome	Pseudonimo	Luogo di Nascita	Data di Nascita	Tipo Carica	Evento	Data Evento	Stato Carica	Azioni
ROSSI	LICIA		MONTEPULCIANO (SI)	13/05/1948	Assessore	Nomina	03/07/2023	In carica	<input type="checkbox"/>

[Indietro](#) [Annulla](#) [Salva](#)

155

La parte relativa ai dati territoriali dell'ente è in sola visualizzazione e risulta già popolata in automatico dal sistema con i seguenti dati:

- Codice Ministero
- Codice ISTAT
- Maggioritario/Proporzionale (solo per gli enti comune)
- Popolazione censita Anno
- Popolazione calcolata Anno
- Limite popolazione sino a (solo per gli enti comune)
- Data elezione
- Data Ballottaggio

Nella sezione Inserimento Cessazione Assessore vengono mostrati i seguenti campi in sola lettura (*Cfr. 156*):

**Inserimento Cessazione Assessore**

Cognome	Nome	Pseudonimo	Luogo di Nascita	Data di Nascita	Tipo Carica	Evento	Data Evento	Stato Carica	Azioni
ROSSI	LICIA		MONTEPULCIANO (SI)	13/05/1948	Assessore	Nomina	03/07/2023	In carica	<input type="checkbox"/>

[Indietro](#) [Annulla](#) [Salva](#)

156

- Cognome

- Nome
- Pseudonimo
- Luogo di Nascita
- Data di nascita
- Tipo Carica
- Evento
- Data Evento
- Stato Carica
- Azioni, che indica la possibilità di inserire un visto (flag) che abilita due possibilità di azione (Cfr. 157):

[Dati Ente](#) / [Info Ente](#) [Dettaglio](#) / [Gestione Giunta](#) / [Inserimento Cessazione Assessore](#)

Comune: **MONTELLA (AV) / CAMPANIA**

**Dati Territoriali**

Codice Ministero	999 0570	Codice ISTAT	999057	Maggioritario/Proporzionale	M
Popolazione Censita Anno 2021	7.357	Popolazione Calcolata Anno		Limite popolazione sino a	15.000
Data Elezione	27/05/2023	Data Ballottaggio			

**Inserimento Cessazione Assessore**

Cognome	Nome	Pseudonimo	Luogo di Nascita	Data di Nascita	Tipo Carica	Evento	Data Evento	Stato Carica	Azioni
ROSSI	LUCIA		MONTEPULCIANO (BI)	13/05/1948	Assessore	Nomina	05/07/2023	In carica	

Data Cessazione \*

Causa Cessazione \*

[Indietro](#) [Annulla](#) [Salva](#)

157

- **Data Cessazione** che è possibile compilare manualmente immettendo i dati di nascita nel formato gg/mm/aaaa o attraverso la loro selezione con un calendario che appare nello schermo; si precisa che su tale campo il sistema attiva un controllo, bloccante, per il quale non è possibile inserire una data antecedente alla data di proclamazione dell'incarico.
- **Causa Cessazione**, è una lista con le seguenti voci
  - Decesso
  - Dimissioni
  - Sentenza di Correzione Risultato Elettorale
  - Altra causa

Alla fine della pagina sono disponibili i pulsanti

- Indietro, per tornare alla schermata precedente
- Annulla, per annullare l'operazione
- Salva, per confermare il salvataggio dell'operazione

Alla conferma dell'operazione il sistema mostra il messaggio di avvenuta cessazione (Cfr. 158):

The screenshot displays the AMMEL system interface. At the top, there is a breadcrumb trail: "Dati Ente / Info Ente Dettaglio / Gestione Giunta". Below this, the commune is identified as "Comune: MONTELLA (AV) / CAMPANIA". A green message box states "Inserimento effettuato con successo!".

The "Dati Territoriali" section contains the following data:

Codice Ministero	999 0570	Codice ISTAT	999057	Maggioritario/Proporzionale	M
Popolazione Censita Anno 2021	7.367	Popolazione Calcolata Anno		Limite popolazione sino a	15.000
Data Elezione	27/05/2023	Data Ballottaggio			

The "Dati Assessori" section shows a table with the following columns: "Cognome", "Nome", "Luogo di Nascita", "Data di Nascita", "Tipo Carica / Incarico / Funzione", "Evento", "Data Evento", "Stato Carica", "Data Stato Carica", and "Azioni". The table contains one entry for "ROSSI LUCIA" with the following details:

Cognome	Nome	Luogo di Nascita	Data di Nascita	Tipo Carica / Incarico / Funzione	Evento	Data Evento	Stato Carica	Data Stato Carica	Azioni
ROSSI	LUCIA	MONTEPULCIANO (SI)	13/05/1948	Assessore	Nomina	03/07/2023	Cessato	13/07/2023	

At the bottom of the interface, there are navigation buttons: "Indietro", "Gest. Cessazione", "Gest. Sospensione", "Gest. Reintegrazione", "Eliminazione", and "Inserimento".

158

Dopo aver confermato la cessazione, alla fine della pagina vengono mostrati a fianco di ogni anagrafica cessata due piccole icone:

- Modifica, al fine di poter accedere al dettaglio dell'anagrafica in esame.
- Visualizza, al fine di accedere al dettaglio dell'anagrafica in esame.

#### 4.2.16.1 MODIFICA CESSAZIONE



Dalla maschera Gestione Cessazione, la funzione di “Modifica” consente all’utente di apportare modifiche alla cessazione dell’organo effettuata precedentemente (Cfr. 159):

[Dati Ente](#) / [Info Ente Dettaglio](#) / [Gestione Giunta](#) / [Gestione Cessazione Assessore](#)

Comune: **MONTELLA (AV) / CAMPANIA**

Dati Territoriali					
Codice Ministero	999 0570	Codice ISTAT	999057	Maggioritario/Proporzionale	M
Popolazione Censita Anno 2021	7.367	Popolazione Calcolata Anno		Limite popolazione sino a	15.000
Data Elezione	27/05/2023	Data Ballottaggio			

Gestione Assessori Cessati							
Nome	Cognome	Sesso	Data di Nascita	Luogo di Nascita	Data Cessazione	Causa Cessazione	Modifica
LICIA	ROSSI	F	13/05/1948	MONTEPULCIANO (SI)	13/07/2023	Dimissioni	<a href="#">Modifica</a>

[Indietro](#)

159

Nella parte alta della pagina viene data evidenza dell’ente in esame con l’indicazione della sua tipologia, il comune o la provincia di riferimento con la sigla e la regione es. Comune: denominazione comune (sigla Provincia)/Regione.

La pagina di modifica della cessazione Assessore risulterà divisa in due parti (Cfr. 160):

- Dati Territoriali
- Modifica Cessazione Assessore

[Dati Ente](#) / [Info Ente Dettaglio](#) / [Gestione Giunta](#) / [Gestione Cessazione Assessore](#) / [Modifica Cessazione Assessore](#)

Comune: **MONTELLA (AV) / CAMPANIA**

Dati Territoriali					
Codice Ministero	999 0570	Codice ISTAT	999057	Maggioritario/Proporzionale	M
Popolazione Censita Anno 2021	7.367	Popolazione Calcolata Anno		Limite popolazione sino a	15.000
Data Elezione	27/05/2023	Data Ballottaggio			

Modifica Cessazione Assessore					
Cognome	ROSSI	Nome	LICIA	Sesso	F
Luogo di Nascita	MONTEPULCIANO (SI)	Data di Nascita	13/05/1948		
Data Cessazione*	<input type="text" value="13/07/2023"/>				
Causa Cessazione*	<input type="text" value="Dimissioni"/>				

[Indietro](#) [Annulla](#) [Salva](#)

160

La parte relativa ai dati territoriali dell'ente è in sola visualizzazione e risulta già popolata in automatico dal sistema con i seguenti dati:

- Codice Ministero
- Codice ISTAT
- Maggioritario/Proporzionale (solo per gli enti comune)
- Popolazione censita Anno
- Popolazione calcolata Anno
- Limite popolazione sino a (solo per gli enti comune)
- Data elezione
- Data Ballottaggio

Nella sezione Modifica Cessazione Assessore vengono mostrati i seguenti campi in sola lettura (*Cfr. 161*):

Modifica Cessazione Assessore					
Cognome	ROSSI	Nome	LUCIA	Sesso	F
Luogo di Nascita	MONTEPULCIANO (SI)	Data di Nascita		13/05/1948	
Data Cessazione*	<input type="text" value="13/07/2023"/>				
Causa Cessazione*	<input type="text" value="Dimissioni"/>				
<a href="#">Indietro</a> <input type="button" value="Annulla"/> <input type="button" value="Salva"/>					

161

- Cognome
- Nome
- Sesso
- Data di nascita
- Luogo di nascita

È possibile modificare pertanto unicamente tali campi:

- *Data Cessazione*
- *Causa Cessazione*

Alla fine della pagina sono disponibili i pulsanti

- Indietro, per tornare alla schermata precedente
- Annulla, per annullare l'operazione
- Salva, per confermare il salvataggio dell'operazione

#### 4.2.16.2 ELIMINA CESSAZIONE

Dalla maschera Gestione Cessazione, la funzione di "Elimina" permette all'utente di poter eliminare del tutto una cessazione in precedenza inserita dalla maschera di gestione cessazione (Cfr. 162):

Comune: MONTELLA (AV) / CAMPANIA

Dati Territoriali					
Codice Ministero	999 0570	Codice ISTAT	999057	Maggioritario/Proporzionale	M
Popolazione Censita Anno 2021	7 367	Popolazione Calcolata Anno		Limite popolazione sino a	15 000
Data Elezione	27/05/2023	Data Ballottaggio			

Nome	Cognome	Sesso	Data di Nascita	Luogo di Nascita	Data Cessazione	Causa Cessazione	Azioni
LICIA	ROSSI	F	13/05/1948	MONTEPULCIANO (SI)	13/07/2023	Dimissioni	Elimina

< Indietro

162

Nella parte alta della pagina viene data evidenza dell'ente in esame con l'indicazione della sua tipologia, il comune o la provincia di riferimento con la sigla e la regione es. Comune: denominazione comune (sigla Provincia)/Regione.

La pagina di eliminazione della cessazione assessori, previa selezione della piccola icona rossa a forma di cestino posta sotto la colonna "Azioni", risulterà divisa in due parti (Cfr. 163):

- Dati Territoriali
- Elimina Cessazione Assessore

↳ Dati Ente / Info Ente Dettaglio / Gestione Giunta / Gestione Cessazione Assessore / Elimina Cessazione Assessore

Comune: **MONTELLA (AV) / CAMPANIA**

Dati Territoriali			
Codice Ministero	999 0570	Codice ISTAT	999057
Popolazione Censita Anno 2021	7.367	Popolazione Calcolata Anno	
Data Elezione	27/05/2023	Data Ballottaggio	
		Maggioritario/Proporzionale	M
		Limite popolazione sino a	15.000

Elimina Cessazione Assessore					
Cognome	ROSSI	Nome	LICIA	Sesso	F
Luogo di Nascita	MONTEPULCIANO (SI)	Data di Nascita	13/05/1948		
Causa Cessazione	<input type="text" value="Dimissioni"/>				
Data Cessazione	<input type="text" value="13/07/2023"/>				

[Indietro](#)

163

La parte relativa ai dati territoriali dell'ente è in sola visualizzazione e risulta già popolata in automatico dal sistema con i seguenti dati:

- Codice Ministero
- Codice ISTAT
- Maggioritario/Proporzionale (solo per gli enti comune)
- Popolazione censita Anno
- Popolazione calcolata Anno
- Limite popolazione sino a (solo per gli enti comune)
- Data elezione
- Data Ballottaggio

Nella sezione Elimina Cessazione Assessore vengono mostrati i seguenti campi in sola lettura già precompilati (*Cfr. 164*):

Elimina Cessazione Assessore					
Cognome	ROSSI	Nome	LICIA	Sesso	F
Luogo di Nascita	MONTEPULCIANO (SI)	Data di Nascita	13/05/1948		
Causa Cessazione	<input type="text" value="Dimissioni"/>				
Data Cessazione	<input type="text" value="13/07/2023"/>				
<a href="#">Indietro</a> <input type="button" value="Conferma Eliminazione"/>					

164

- Data Cessazione
- Causa Cessazione

Alla fine della pagina sono disponibili i pulsanti

- Indietro, per tornare alla schermata precedente
- Conferma Eliminazione, per confermare il salvataggio dell'operazione

Alla conferma dell'operazione verrà mostrato il seguente messaggio “**Attenzione:** procedendo con l'operazione i dati precedentemente inseriti sulla cessazione della carica di Assessore verranno eliminati. Si desidera procedere con l'eliminazione?”.

Alla risposta affermativa “Conferma Eliminazione” la cessazione della carica effettuata in precedenza verrà eliminata (Cfr. 165):

[Dati Ente](#) / [Info Ente Dettaglio](#) / [Gestione Giunta](#) / [Gestione Cessazione Assessore](#) / [Elimina Cessazione Assessore](#)

Comune: **MONTELLA (AV) / CAMPANIA**

Attenzione: procedendo con l'operazione i dati precedentemente inseriti sulla cessazione della carica di Assessore verranno eliminati. Si desidera procedere con l'eliminazione?

Dati Territoriali					
Codice Ministero	999 0570	Codice ISTAT	999057	Maggioritario/Proporzionale	M
Popolazione Censita Anno 2021	7.367	Popolazione Calcolata Anno		Limite popolazione sino a	15.000
Data Elezione	27/05/2023	Data Ballottaggio			

Elimina Cessazione Assessore					
Cognome	ROSSI	Nome	LICIA	Sesso	F
Luogo di Nascita	MONTEPULCIANO (SI)	Data di Nascita	13/05/1948		
Causa Cessazione	<input type="text" value="Dimissioni"/>				
Data Cessazione	<input type="text" value="13/07/2023"/>				
<a href="#">Indietro</a> <input type="button" value="Conferma Eliminazione"/>					

165

#### 4.2.17 GESTIONE SOSPENSIONE ASSESSORE

La funzione di “Gest. Sospensione” permette all’utente di inserire la sospensione della carica di assessore (Cfr. 166):

[Dati Ente](#) / [Info Ente Dettaglio](#) / [Gestione Giunta](#)

Comune: **MONTELLA (AV) / CAMPANIA**

Dati Territoriali					
Codice Ministero	999 0570	Codice ISTAT	999057	Maggioritario/Proporzionale	M
Popolazione Censita Anno 2021	7.367	Popolazione Calcolata Anno		Limite popolazione sino a	15.000
Data Elezione	27/05/2023	Data Ballottaggio			

Dati Assessori											
Visualizza	10	elementi									Cerca: <input type="text"/>
Cognome	Nome	Luogo di Nascita	Data di Nascita	Tipo Carica / Incarico / Funzione	Evento	Data Evento	Stato Carica	Data Stato Carica	Azioni		
ROSSI	LICIA	MONTEPULCIANO (SI)	13/05/1948	Assessore	Nomina	03/07/2023	Cessato	13/07/2023	<input type="button" value="C"/> <input type="button" value="Q"/>		
Vista da 1 a 1 di 1 elementi											
										<input type="button" value="Precedente"/> <b>1</b> <input type="button" value="Successivo"/>	
<a href="#">Indietro</a> <input type="button" value="Gest. Cessazione"/> <input type="button" value="Gest. Sospensione"/> <input type="button" value="Gest. Reintegrazione"/> <input type="button" value="Eliminazione"/> <input type="button" value="Inserimento"/>											

166

Nella parte alta della pagina viene data evidenza dell'ente in esame con l'indicazione della sua tipologia, il comune o la provincia di riferimento con la sigla e la regione es. Comune: denominazione comune (sigla Provincia)/Regione.

La pagina di sospensione dell'assessore risulterà divisa in due parti (Cfr. 167):

- Dati Territoriali
- Inserimento Sospensione Assessore

[Dati Ente](#) / [Info Ente Dettaglio](#) / [Gestione Giunta](#) / [Gestione Sospensione Assessore](#) / [Inserimento Sospensione Assessore](#)

Comune: **MONTELLA (AV) / CAMPANIA**

Dati Territoriali					
Codice Ministero	999 0570	Codice ISTAT	999057	Maggioritario/Proporzionale	M
Popolazione Censita Anno 2021	7.367	Popolazione Calcolata Anno		Limite popolazione sino a	15.000
Data Elezione	27/05/2023	Data Ballottaggio			

Inserimento Sospensione Assessore									
Cognome	Nome	Pseudonimo	Luogo di Nascita	Data di Nascita	Tipo Carica	Evento	Data Evento	Stato Carica	Azioni
ROSSI	LICIA		MONTEPULCIANO (SI)	13/05/1948	Assessore	Nomina	03/07/2023	In Carica	<input type="checkbox"/>

[Indietro](#) [Annulla](#) [Salva](#)

167

La parte relativa ai dati territoriali dell'ente è in sola visualizzazione e risulta già popolata in automatico dal sistema con i seguenti dati:

- Codice Ministero
- Codice ISTAT
- Maggioritario/Proporzionale (solo per gli enti comune)
- Popolazione censita Anno
- Popolazione calcolata Anno
- Limite popolazione sino a (solo per gli enti comune)
- Data elezione
- Data Ballottaggio

Nella sezione Inserimento Sospensione Assessore vengono mostrati i campi di sola lettura (Cfr. 168):

Inserimento Sospensione Assessore									
Cognome	Nome	Pseudonimo	Luogo di Nascita	Data di Nascita	Tipo Carica	Evento	Data Evento	Stato Carica	Azioni
ROSSI	LICIA		MONTEPULCIANO (SI)	13/05/1948	Assessore	Nomina	03/07/2023	In Carica	<input type="checkbox"/>

[Indietro](#) [Annulla](#) [Salva](#)

168

- Cognome
- Nome
- Pseudonimo
- Luogo di nascita
- Data di nascita
- Tipo Carica
- Evento
- Data Evento
- Stato Carica
- Azioni, segno di visto (flag) che abilita due possibilità di azione diversa al fine di procedere con la sospensione (Cfr. 169):

Cognome	Nome	Pseudonimo	Luogo di Nascita	Data di Nascita	Tipo Carica	Evento	Data Evento	Stato Carica	Azioni
ROSSI	LICIA		MONTEPULCIANO (SI)	13/05/1948	Assessore	Nomina	03/07/2023	In Carica	<input checked="" type="checkbox"/>

Data Sospensione\*

Causa Sospensione\*

[Indietro](#) [Annulla](#) [Salva](#)

169

- *Data Sospensione* che è possibile compilare o manualmente immettendo i dati di nascita nel formato *gg/mm/aaaa* o attraverso la loro selezione abilitata da un calendario che compare a schermo; si precisa che su tale campo il sistema attiva un controllo, bloccante, per il quale non è possibile inserire una data antecedente alla data di proclamazione
- *Causa Sospensione* è una lista con le seguenti voci da cui è possibile effettuare una sola scelta:
  - Sospensione di diritto
  - Altra causa di sospensione

Alla fine della pagina sono disponibili i pulsanti

- Indietro, per tornare alla schermata precedente
- Annulla, per annullare l'operazione



- Salva, per confermare il salvataggio dell'operazione

Alla conferma dell'operazione il sistema mostra il messaggio di avvenuto inserimento della sospensione, riportando l'utente alla schermata di gestione sospensione (Cfr. 170):

Dati Ente / Info Ente Dettaglio / Gestione Giunta

Comune: **MONTELLA (AV) / CAMPANIA**

Inserimento effettuato con successo!

**Dati Territoriali**

Codice Ministero	999 0570	Codice ISTAT	999057	Maggioritario/Proporzionale	M
Popolazione Censita Anno 2021	7.367	Popolazione Calcolata Anno		Limite popolazione sino a	15.000
Data Elezione	27/05/2023	Data Ballottaggio			

**Dati Assessori**

Visualizza 10 elementi

Cerca:

Cognome	Nome	Luogo di Nascita	Data di Nascita	Tipologia Carica / Incarico / Funzione	Evento	Data Evento	Stato Carica	Data Stato Carica	Azione
ROSSI	LUCIA	MONTEPULCIANO (BI)	13/05/1948	Assessore	Nominata	03/07/2023	Sospeso	14/07/2023	

Vista da 1 a 1 di 1 elementi

Indietro [Gest. Cessazione](#) [Gest. Sospensione](#) [Gest. Reintegrazione](#) [Eliminazione](#) [Inserimento](#)

170

#### 4.2.17.1 MODIFICA SOSPENSIONE

Dalla maschera Gestione Sospensione, la funzione di "Modifica" consente all'utente di apportare modifiche alla sospensione dell'organo effettuata precedentemente, premendo sulla piccola icona che abilita la funzione l'utente verrà riportato nella schermata di gestione sospensione Assessore (Cfr. 171):

[Dati Ente](#) / [Info Ente Dettaglio](#) / [Gestione Giunta](#) / [Gestione Sospensione Assessore](#)

Comune: **MONTELLA (AV) / CAMPANIA**

Dati Territoriali					
Codice Ministero	999 0570	Codice ISTAT	999057	Maggioritario/Proporzionale	M
Popolazione Censita Anno 2021	7.367	Popolazione Calcolata Anno		Limite popolazione sino a	15.000
Data Elezione	27/05/2023	Data Ballottaggio			

Gestione Sospensione Assessore						
Cognome	Nome	Luogo di Nascita	Data di Nascita	Data Sospensione	Causa Sospensione	Modifica
ROSSI	LICIA	MONTEPULCIANO (SI)	13/05/1948	14/07/2023	Sospensione di diritto	

[Indietro](#) [Inserimento Sospensione](#)

171

Nella parte alta della pagina viene data evidenza dell'ente in esame con l'indicazione della tipologia di ente, il comune o la provincia di riferimento con la sigla e la regione es. Comune: denominazione comune (sigla Provincia)/Regione.

La pagina di modifica della sospensione dell'organo di vertice risulterà divisa in due parti (Cfr. 172):

- Dati Territoriali
- Modifica Sospensione Assessore

[Dati Ente](#) / [Info Ente Dettaglio](#) / [Gestione Giunta](#) / [Gestione Sospensione Assessore](#) / [Modifica Sospensione Assessore](#)

Comune: **MONTELLA (AV) / CAMPANIA**

Dati Territoriali					
Codice Ministero	999 0570	Codice ISTAT	999057	Maggioritario/Proporzionale	M
Popolazione Censita Anno 2021	7.367	Popolazione Calcolata Anno		Limite popolazione sino a	15.000
Data Elezione	27/05/2023	Data Ballottaggio			

Modifica Sospensione Assessore						
Cognome	ROSSI	Nome	LICIA	Sesso	F	
Luogo di Nascita	MONTEPULCIANO (SI)	Data di Nascita	13/05/1948			
Data Sospensione*	<input type="text" value="14/07/2023"/>					
Causa Sospensione*	<input type="text" value="Sospensione di diritto"/>					

[Indietro](#) [Annulla](#) [Salva](#)

172

La parte relativa ai dati territoriali dell'ente è in sola visualizzazione e risulta già popolata in automatico dal sistema con i seguenti dati:

- Codice Ministero
- Codice ISTAT
- Maggioritario/Proporzionale (solo per gli enti comune)
- Popolazione censita Anno
- Popolazione calcolata Anno popolazione calcolata
- Limite popolazione sino a (solo per gli enti comune)
- Data elezione
- Data Ballottaggio

Nella sezione Modifica Sospensione Assessore vengono mostrati i seguenti campi in sola lettura (*Cfr. 173*):

Modifica Sospensione Assessore					
Cognome	ROSSI	Nome	LICIA	Sesso	F
Luogo di Nascita	MONTEPULCIANO (SI)	Data di Nascita	13/05/1948		
Data Sospensione*	<input type="text" value="14/07/2023"/>				
Causa Sospensione*	<input type="text" value="Sospensione di diritto"/>				
<a href="#">Indietro</a> <input type="button" value="Annulla"/> <input type="button" value="Salva"/>					

173

- Cognome
- Nome
- Sesso
- Luogo di nascita
- Data di nascita

È possibile modificare pertanto unicamente tali campi:

- *Data Sospensione*
- *Causa Sospensione*

Alla fine della pagina sono disponibili i pulsanti

- Indietro, per tornare alla schermata precedente
- Annulla, per annullare l'operazione
- Salva, per confermare il salvataggio dell'operazione

#### 4.2.17.2 ELIMINA SOSPENSIONE

Dalla maschera Gestione Sospensione, la funzione di "Elimina" si abilita attraverso il tasto di "Gest. Sospensione" e consente di eliminare del tutto una sospensione in precedenza inserita. La pagina contiene una piccola icona a forma di cestino da premere posizionata al termine dell'anagrafica dell'assessore interessato dall'operazione (Cfr. 174):

[Dati Ente](#) / [Info Ente Dettaglio](#) / [Gestione Giunta](#) / [Gestione Sospensione Assessore](#)

Comune: MONTELLA (AV) / CAMPANIA

Dati Territoriali						
Codice Ministero	999 0570	Codice ISTAT	999057	Maggioritario/Proporzionale		M
Popolazione Censita Anno 2021	7.367	Popolazione Calcolata Anno		Limite popolazione sino a		15.000
Data Elezione	27/05/2023	Data Ballottaggio				

Gestione Sospensione Assessore						
Cognome	Nome	Luogo di Nascita	Data di Nascita	Data Sospensione	Causa Sospensione	Elimina
ROSSI	LICIA	MONTEPULCIANO (SI)	13/05/1948	14/07/2023	Sospensione di diritto	

[Indietro](#) [Inserimento Sospensione](#)

174

Nella parte alta della pagina viene data evidenza dell'ente in esame con l'indicazione della tipologia di ente, il comune o la provincia di riferimento con la sigla e la regione es. Comune: denominazione comune (sigla Provincia)/Regione.

La pagina di eliminazione della sospensione dell'organo di vertice risulterà divisa in due parti (Cfr. 175):

[Dati Ente](#) / [Info Ente Dettaglio](#) / [Gestione Giunta](#) / [Gestione Sospensione Assessore](#) / [Elimina Sospensione Assessore](#)

Comune: **MONTELLA (AV)** / **CAMPANIA**

Dati Territoriali					
Codice Ministero	999 0570	Codice ISTAT	999057	Maggioritario/Proporzionale	M
Popolazione Censita Anno 2021	7.367	Popolazione Calcolata Anno		Limite popolazione sino a	15.000
Data Elezione	27/05/2023	Data Ballottaggio			

Elimina Sospensione Assessore					
Cognome	ROSSI	Nome	LICIA	Sesso	F
Luogo di Nascita	MONTEPULCIANO (SI)	Data di Nascita	13/05/1948		
Data Sospensione	14/07/2023				
Causa Sospensione	Sospensione di diritto				

[Indietro](#) [Conferma Eliminazione](#)

175

- Dati Territoriali
- Elimina Sospensione Assessore

La parte relativa ai dati territoriali dell'ente è in sola visualizzazione e risulta già popolata in automatico dal sistema con i seguenti dati:

- Codice Ministero
- Codice ISTAT
- Maggioritario/Proporzionale (solo per gli enti comune)
- Popolazione censita Anno
- Popolazione calcolata Anno popolazione calcolata
- Limite popolazione sino a (solo per gli enti comune)
- Data elezione
- Data Ballottaggio

Nella sezione Elimina Sospensione Assessore vengono mostrati i seguenti campi in sola lettura (Cfr. 176):

Elimina Sospensione Assessore					
Cognome	ROSSI	Nome	LICIA	Sesso	F
Luogo di Nascita	MONTEPULCIANO (SI)	Data di Nascita	13/05/1948		
Data Sospensione	14/07/2023				
Causa Sospensione	Sospensione di diritto				
<a href="#">&lt;Indietro</a> <a href="#">Conferma Eliminazione</a>					

176

- Cognome
- Nome
- Sesso
- Data di nascita
- Luogo di nascita
- Data Sospensione
- Causa Sospensione

Per poter procedere con l'eliminazione è necessario selezionare il pulsante Conferma Eliminazione.

Alla conferma dell'operazione verrà mostrato il seguente messaggio (Cfr. 177):

[Dati Ente](#) / [Info Ente Dettaglio](#) / [Gestione Giunta](#) / [Gestione Sospensione Assessore](#) / [Elimina Sospensione Assessore](#)  
 Comune: **MONTELLA (AV) / CAMPANIA**

Attenzione: procedendo con l'eliminazione i dati precedentemente inseriti sulla sospensione della carica dell'amministratore verranno eliminati. Si desidera procedere? [SI](#) [NO](#)

Dati Territoriali					
Codice Ministero	999 0570	Codice ISTAT	999057	Maggioritario/Proporzionale	M
Popolazione Censita Anno 2021	7.367	Popolazione Calcolata Anno		Limite popolazione sino a	15.000
Data Elezione	27/05/2023	Data Ballottaggio			

Elimina Sospensione Assessore					
Cognome	ROSSI	Nome	LICIA	Sesso	F
Comune di Nascita	MONTEPULCIANO (SI)	Data di Nascita	13/05/1948		
Data Sospensione	14/07/2023				
Causa Sospensione	Sospensione di diritto				
<a href="#">&lt;Indietro</a> <a href="#">Conferma Eliminazione</a>					

177

“**Attenzione:** procedendo con l'eliminazione i dati precedentemente inseriti sulla sospensione della carica dell'amministratore verranno eliminati. Si desidera procedere?”

Alla risposta affermativa la sospensione della carica effettuata in precedenza verrà eliminata, ritornando alla maschera Dati Assessori.

#### 4.2.18 GESTIONE REINTEGRAZIONE ASSESSORE

La funzione di reintegrazione consente all'utente di poter reintegrare l'organo a seguito sospensione (Cfr. 178):

The screenshot displays the 'Dati Assessori' section for the commune of Montella (AV) / Campania. The interface includes a table of assessors and a navigation bar with buttons for 'Gest. Cessazione', 'Gest. Sospensione', 'Gest. Reintegrazione', and 'Eliminazione'.

Cognome	Nome	Luogo di Nascita	Data di Nascita	Tipo Carica / Incarico / Funzione	Evento	Data Evento	Stato Carica	Data Stato Carica	Azioni
ROSSI	LICIA	MONTEPULCIANO (SI)	13/05/1948	Assessore	Nomina	03/07/2023	Sospeso	14/07/2023	[Icona] [Icona]

Visualizza 10 elementi

Cerca:

Vista da 1 a 1 di 1 elementi

Precedente 1 Successivo

Indietro Gest. Cessazione Gest. Sospensione **Gest. Reintegrazione** Eliminazione Inserimento

178

Il pulsante, “Gest. Reintegrazione” si abilita unicamente se, a carico dell'organo, è presente una sospensione, in caso contrario risulterà non editabile.

Nella parte alta della pagina viene data evidenza dell'ente in esame con l'indicazione della tipologia di ente, il comune o la provincia di riferimento con la sigla e la regione es. Comune: denominazione comune (sigla Provincia)/Regione.

La pagina di reintegrazione dell'organo di vertice risulterà divisa in due parti (Cfr. 179):

- Dati Territoriali
- Inserimento Reintegrazione Assessore

[Dati Ente](#) / [Info Ente Dettaglio](#) / [Gestione Giunta](#) / [Inserimento Reintegrazione Assessore](#)

Comune: **MONTELLA (AV) / CAMPANIA**

#### Dati Territoriali

Codice Ministero	999 0570	Codice ISTAT	999057	Maggioritario/Proporzionale	M
Popolazione Censita Anno 2021	7.367	Popolazione Calcolata Anno		Limite popolazione sino a	15.000
Data Elezione	27/05/2023	Data Ballottaggio			

#### Inserimento Reintegrazione Assessore

Cognome	Nome	Pseudonimo	Sesso	Data di Nascita	Luogo di Nascita	Tipo Carica	Data Nomina	Evento	Data Cessazione	Causa Cessazione	Data Sospensione	Causa Sospensione	Azioni
ROSSI	LICIA		F	13/05/1948	MONTEPULCIANO (SI)	Assessore	03/07/2023	Sospensione			14/07/2023	Sospensione di diritto	<input type="checkbox"/>

[Indietro](#) [Annulla](#) [Salva](#)

179

La parte relativa ai dati territoriali dell'ente è in sola visualizzazione e risulta già popolata in automatico dal sistema con i seguenti dati:

- Codice Ministero
- Codice ISTAT
- Maggioritario/Proporzionale (solo per gli enti comune)
- Popolazione censita Anno
- Popolazione calcolata Anno
- Limite popolazione sino a (solo per gli enti comune)
- Data elezione
- Data Ballottaggio

Nella sezione Inserimento Reintegrazione Assessore vengono mostrati i seguenti campi in sola lettura (Cfr. 180):



Inserimento Reintegrazione Assessore

Cognome	Nome	Pseudonimo	Sesso	Data di Nascita	Luogo di Nascita	Tipo Carica	Data Nomina	Evento	Data Cessazione	Causa Cessazione	Data Sospensione	Causa Sospensione	Azioni
ROSSI	LICIA		F	13/05/1948	MONTEPULCIANO (SI)	Assessore	03/07/2023	Sospensione			14/07/2023	Sospensione di diritto	<input type="checkbox"/>

[<Indietro](#) [Annulla](#) [Salva](#)

180

- Cognome
- Nome
- Pseudonimo
- Sesso
- Data di nascita
- Luogo di nascita
- Tipo carica
- Data Nomina
- Evento
- Data Cessazione
- Causa Cessazione
- Data sospensione
- Causa Sospensione
- Azioni, flag posto a fianco di ogni record (*Cfr. 181*):

[Dati Ente](#) / [Info Ente](#) / [Dettaglio](#) / [Gestione Giunta](#) / [Inserimento Reintegrazione Assessore](#)

Comune: **MONTELLA (AV) / CAMPANIA**

**Dati Territoriali**

Codice Ministero	999 0570	Codice ISTAT	999057	Maggioritario/Proporzionale	M
Popolazione Censita Anno 2021	7.367	Popolazione Calcolata Anno		Limite popolazione sino a	15.000
Data Elezione	27/05/2023	Data Ballottaggio			

**Inserimento Reintegrazione Assessore**

Cognome	Nome	Pseudonimo	Sexo	Data di Nascita	Lungo di Nascita	Tipo Carica	Data Nomina	Evento	Data Cessazione	Causa Cessazione	Data Sospensione	Causa Sospensione	Azioni
ROSSI	LICIA		F	13/05/1948	MONTEPULCIANO (SI)	Assessore	03/07/2023	Sospensione			14/07/2023	Sospensione di diritto	<input checked="" type="checkbox"/>

Data Reintegrazione\*

Causa Reintegrazione\*

[Indietro](#) [Annulla](#) [Salva](#)

181

Per poter procedere con la reintegrazione dell'organo è necessario apporre un flag sotto la colonna Azioni e compilare obbligatoriamente i campi:

- *Data Reintegrazione* che è possibile compilare manualmente immettendo i dati di nascita nel formato gg/mm/aaaa o attraverso la selezione tramite la componente calendario; si precisa che su tale campo il sistema attiva un controllo, bloccante, per il quale non è possibile inserire una data antecedente alla data di sospensione dell'organo
- *Causa Reintegrazione* è una lista che riporta la voce
  - Reintegrazione
  - Sentenza
  - Rettifica dei risultati
  - Elezioni parziali
  - Reintegrazione per sentenza di Ente già sciolto per mafia
  - Reintegro assenza Sindaco/Presidente

Alla fine della pagina sono disponibili i pulsanti

- Indietro, per tornare alla schermata precedente

- Annulla, per annullare l'operazione
- Salva, per confermare il salvataggio dell'operazione

Al salvataggio il sistema mostra un messaggio dell'avvenuta operazione (Cfr. 182):

The screenshot displays the AMMEL system interface. At the top, a navigation bar shows 'Dati Ente / Info Ente Dettaglio / Gestione Giunta'. Below this, a header indicates the commune: 'Comune: MONTELLA (AV) / CAMPANIA'. A green message box states 'Inserimento effettuato con successo!'. The main content area is divided into two sections: 'Dati Territoriali' and 'Dati Assessori'. The 'Dati Territoriali' section contains a table with the following data:

Codice Ministero	999 0570	Codice ISTAT	999057	Maggioritario/Proporzionale	M
Popolazione Censita Anno 2021	7.367	Popolazione Calcolata Anno		Limite popolazione sino a	15.000
Data Elezione	27/05/2023	Data Ballottaggio			

The 'Dati Assessori' section features a table with columns: 'Cognome', 'Nome', 'Luogo di Nascita', 'Data di Nascita', 'Tipo Carica / Incarico / Funzione', 'Evento', 'Data Evento', 'Stato Carica', 'Data Stato Carica', and 'Assenti'. A search bar is located on the right. The table displays one record for Lucia Montepulciano, Assessor, with a nomination event on 03/07/2023 and a reintegration status of 'Reintegrato' as of 18/07/2023. Navigation buttons include 'Indietro', 'Gest. Cessazione', 'Gest. Sospensione', 'Gest. Reintegrazione', 'Eliminazione', and 'Inserimento'.

182

#### 4.2.18.1 MODIFICA REINTEGRAZIONE

Dalla maschera Gestione Reintegrazione, la funzione di "Modifica" si attiva attraverso il tasto di "Gestione Reintegrazione" e consente all'utente di apportare modifiche alla reintegrazione dell'assessore effettuata precedentemente aprendo la seguente pagina (Cfr. 183):

[Dati Ente](#) / [Info Ente Dettaglio](#) / [Gestione Giunta](#) / [Gestione Reintegrazione Assessore](#)

Comune: **MONTELLA (AV) / CAMPANIA**

Dati Territoriali					
Codice Ministero	999 0570	Codice ISTAT	999057	Maggioritario/Proporzionale	M
Popolazione Censita Anno 2021	7.367	Popolazione Calcolata Anno		Limite popolazione sino a	15.000
Data Elezione	27/05/2023	Data Ballottaggio			

Gestione Reintegrazione Assessori						
Cognome	Nome	Luogo di Nascita	Data di Nascita	Sesso	Data Reintegrazione	Causa Reintegrazione
ROSSI	LICIA	MONTEPULCIANO (SI)	13/05/1948	F	18/07/2023	Reintegrazione

[Indietro](#) [Inserimento Reintegrazione](#) [Modifica](#) [Cestino](#)

183

Nella parte alta della pagina viene data evidenza dell'ente in esame con l'indicazione della tipologia di ente, il comune o la provincia di riferimento con la sigla e la regione es. Comune: denominazione comune (sigla Provincia)/Regione.

La pagina di modifica della reintegrazione dell'assessore si attiva attraverso la piccola icona accanto al cestino rosso sotto la colonna Azioni posta al lato destro della maschera e risulterà divisa in due parti (Cfr. 184):

[Dati Ente](#) / [Info Ente Dettaglio](#) / [Gestione Giunta](#) / [Gestione Reintegrazione Assessore](#) / [Modifica Reintegrazione Assessore](#)

Comune: **MONTELLA (AV) / CAMPANIA**

Dati Territoriali					
Codice Ministero	999 0570	Codice ISTAT	999057	Maggioritario/Proporzionale	M
Popolazione Censita Anno 2021	7.367	Popolazione Calcolata Anno		Limite popolazione sino a	15.000
Data Elezione	27/05/2023	Data Ballottaggio			

Modifica Reintegrazione Assessore					
Cognome	ROSSI	Nome	LICIA	Sesso	F
Luogo di Nascita	MONTEPULCIANO (SI)	Data di Nascita	13/05/1948		
Causa Reintegrazione*	Reintegrazione				
Data Reintegrazione*	18/07/2023				

[Indietro](#) [Annulla](#) [Salva](#)

184

- Dati Territoriali

- Modifica Reintegrazione Assessore

La parte relativa ai dati territoriali dell'ente è in sola visualizzazione e risulta già popolata in automatico dal sistema con i seguenti dati:

- Codice Ministero
- Codice ISTAT
- Maggioritario/Proporzionale (solo per gli enti comune)
- Popolazione censita Anno
- Popolazione calcolata Anno
- Limite popolazione sino a (solo per gli enti comune)
- Data elezione
- Data Ballottaggio

Nella sezione Modifica reintegrazione assessore vengono mostrati i seguenti campi in sola lettura (*Cfr. 185*):

Modifica Reintegrazione Assessore					
Cognome	ROSSI	Nome	LICIA	Sesso	F
Luogo di Nascita	MONTEPULCIANO (SI)	Data di Nascita	13/05/1948		
Causa Reintegrazione*	Reintegrazione				
Data Reintegrazione*	18/07/2023				
<a href="#">&lt;Indietro</a> <a href="#">Annulla</a> <a href="#">Salva</a>					

185

- Cognome
- Nome
- Sesso
- Data di nascita
- Luogo di nascita
- Causa Reintegrazione
- Data Reintegrazione

Alla fine della pagina sono disponibili i pulsanti

- Indietro, per tornare alla schermata precedente
- Annulla, per annullare l'operazione
- Salva, per confermare il salvataggio dell'operazione

#### 4.2.18.2 ELIMINA REINTEGRAZIONE


Dalla maschera Gestione Reintegrazione, la funzione di “Elimina” si attiva attraverso il tasto di “Gestione Reintegrazione” e consente all'utente di poter eliminare del tutto una reintegrazione in precedenza inserita aprendo la seguente pagina (Cfr. 186):

[Dati Ente](#) / [Info Ente Dettaglio](#) / [Gestione Giunta](#) / [Gestione Reintegrazione Assessore](#)

Comune: **MONTELLA (AV) / CAMPANIA**

Dati Territoriali							
Codice Ministero	999 0570	Codice ISTAT	999057	MaggioritarioProporzionale			M
Popolazione Censita Anno 2021	7.367	Popolazione Calcolata Anno		Limite popolazione sino a			15.000
Data Elezione	27/05/2023	Data Ballottaggio					

**Gestione Reintegrazione Assessori**

Cognome	Nome	Luogo di Nascita	Data di Nascita	Sesso	Data Reintegrazione	Causa Reintegrazione	Elimina
ROSSI	LICIA	MONTEPULCIANO (SI)	13/05/1948	F	18/07/2023	Reintegrazione	

[Indietro](#) [Inserimento Reintegrazione](#)

186

Nella parte alta della pagina viene data evidenza dell'ente in esame con l'indicazione della tipologia di ente, il comune o la provincia di riferimento con la sigla e la regione es. Comune: denominazione comune (sigla Provincia)/Regione.

La pagina di eliminazione della reintegrazione dell'assessore si attiva attraverso la piccola icona rossa a forma di cestino posta sotto la colonna Azioni nella parte destra della maschera e risulterà divisa in due parti (Cfr. 187):

- Dati Territoriali
- Elimina Reintegrazione Assessore

[Dati Ente](#) / [Info Ente Dettaglio](#) / [Gestione Giunta](#) / [Gestione Reintegrazione Assessore](#) / [Elimina Reintegrazione Assessore](#)

Comune: **MONTELLA (AV) / CAMPANIA**

Dati Territoriali					
Codice Ministero	999 0570	Codice ISTAT	999057	Maggioritario/Proporzionale	M
Popolazione Censita Anno 2021	7.367	Popolazione Calcolata Anno		Limite popolazione sino a	15.000
Data Elezione	27/05/2023	Data Ballottaggio			

Elimina Reintegrazione Assessore					
Cognome	ROSSI	Nome	LICIA	Sesso	F
Luogo di Nascita	MONTEPULCIANO (SI)	Data di Nascita	13/05/1948		
Data Reintegrazione*	<input type="text" value="18/07/2023"/>				
Causa Reintegrazione*	<input type="text" value="Reintegrazione"/>				
<a href="#">Indietro</a> <input type="button" value="Conferma Eliminazione"/>					

187

La parte relativa ai dati territoriali dell'ente è in sola visualizzazione e risulta già popolata in automatico dal sistema con i seguenti dati:

- Codice Ministero
- Codice ISTAT
- Maggioritario/Proporzionale (solo per gli enti comune)
- Popolazione censita Anno
- Popolazione calcolata Anno
- Limite popolazione sino a (solo per gli enti comune)
- Data elezione
- Data Ballottaggio

Nella sezione Elimina Reintegrazione Assessore vengono mostrati i seguenti campi in sola lettura (Cfr. 188):

Elimina Reintegrazione Assessore						
Cognome	ROSSI	Nome	LICIA	Sesso	F	
Luogo di Nascita	MONTEPULCIANO (SI)	Data di Nascita		13/05/1948		
Data Reintegrazione*	<input type="text" value="18/07/2023"/>					
Causa Reintegrazione*	<input type="text" value="Reintegrazione"/>					
<a href="#">Indietro</a>	<input type="button" value="Conferma Eliminazione"/>					

188

- Cognome
- Nome
- Sesso
- Data di nascita
- Luogo di nascita
- Data Reintegrazione
- Causa Reintegrazione

Alla fine della pagina sono presenti i pulsanti:

- Indietro, per tornare alla schermata precedente
- Conferma Eliminazione, per confermare il salvataggio dell'operazione

Alla conferma dell'operazione verrà mostrato il seguente messaggio (Cfr. 189):



[Dati Ente](#) / [Info Ente Dettaglio](#) / [Gestione Giunta](#) / [Gestione Reintegrazione Assessore](#) / [Elimina Reintegrazione Assessore](#)

Comune: **MONTELLA (AV) / CAMPANIA**

Attenzione: procedendo con l'eliminazione i dati precedentemente inseriti sulla reintegrazione della carica dell'amministratore verranno eliminati. Si desidera procedere?

Dati Territoriali					
Codice Ministero	999 0570	Codice ISTAT	999057	Maggioritario/Proporzionale	M
Popolazione Censita Anno 2021	7.367	Popolazione Calcolata Anno		Limite popolazione sino a	15.000
Data Elezione	27/05/2023	Data Ballottaggio			

Elimina Reintegrazione Assessore					
Cognome	ROSSI	Nome	LICIA	Sesso	F
Luogo di Nascita	MONTEPULCIANO (SI)	Data di Nascita	13/05/1948		
Data Reintegrazione*	<input type="text" value="18/07/2023"/>				
Causa Reintegrazione*	<input type="text" value="Reintegrazione"/>				
<input type="button" value="Indietro"/> <input type="button" value="Conferma Eliminazione"/>					

189

**“Attenzione:** procedendo con l'eliminazione i dati precedentemente inseriti sulla reintegrazione della carica dell'amministratore verranno eliminati. Si desidera procedere?”

Alla risposta affermativa la reintegrazione della carica effettuata in precedenza verrà eliminata.

#### 4.2.19 GESTIONE VICE-ORGANO DI VERTICE

La funzione di Gestione Vice Organo di Vertice consente all'utente di visualizzare gli amministratori eletti alle cariche di assessori e consiglieri a cui è possibile attribuire l'incarico di vice organo di vertice e le correlate funzioni (Cfr. 190).

🏠 Dati Ente / Info Ente Dettaglio

### Dati Territoriali

Codice Ministero	999 0570	Codice ISTAT	999057	Maggioritario/Proporzionale	M
Popolazione Censita Anno 2021	7.367	Popolazione Calcolata Anno		Limite popolazione sino a	15.000
Data Elezione	27/05/2023	Data Ballottaggio			

---

### Dettaglio Dati Ente

Data Proclamazione: 27/05/2023

Consiglio		Giunta	
Consiglieri Spettanti	12	Consiglieri In Carica	1
Consiglieri Eletti	6	di cui Consiglieri Sospesi	0
		Consiglieri Non Inseriti	5
		Consiglieri Supplenti	0
		Max Componenti Giunta	5
		Assessori In Carica	1
		di cui Assessori Sospesi	0
		Assessori Supplenti	0
		Assessori Senza Consenso	0

[◀ Indietro](#)
[Modifica Dati Ente](#)
[Gestione Organo di Vertice](#)
[Gestione Consiglio](#)
[Gestione Giunta](#)
[Gestione Vice Organo di Vertice](#)

190

Nella parte alta della pagina viene data evidenza dell'ente in esame con l'indicazione della sua tipologia, il comune o la provincia di riferimento con la sigla provincia e la regione es. Comune: denominazione comune (sigla Provincia)/Regione.

La pagina di Gestione Vice Organo di Vertice al suo primo accesso risulterà divisa in due parti: (Cfr. 191):

- Dati Territoriali
- Attribuzione Incarico

🏠 Dati Ente / Info Ente Dettaglio / Gestione Vice Organo di Vertice / Attribuzione incarico

Comune: MONTELLA (AV) / CAMPANIA

### Dati Territoriali

Codice Ministero	999 0570	Codice ISTAT	999057	Maggioritario/Proporzionale	M
Popolazione Censita Anno 2021	7.367	Popolazione Calcolata Anno		Limite popolazione sino a	15.000
Data Elezione	27/05/2023	Data Ballottaggio			

---

### Attribuzione incarico

Cerca:

Visualizza:  elementi

Cognome	Nome	Sex	Luogo di nascita	Data di nascita	Tipologia Carica	Azioni
ROSSI	LEON	F	MONTEPULCINO (SI)	13/05/1984	Assessore	<input type="checkbox"/>
ROSSI	ANTONIO	M	LECCE (LE) (MUR)	10/05/1982	Consiglieri	<input type="checkbox"/>

Vista da 1 a 2 di 2 elementi

[Attribuzione incarico](#)

[◀ Indietro](#)
[Annulla](#)
[Conferma](#)

191

La parte relativa ai dati territoriali dell'ente è in sola visualizzazione e risulta già popolata in automatico dal sistema con i seguenti dati:

- Codice Ministero
- Codice ISTAT

- Maggioritario/Proporzionale (solo per gli enti comune)
- Popolazione censita Anno
- Popolazione calcolata Anno
- Limite popolazione sino a (solo per gli enti comune)
- Data elezione
- Data Ballottaggio

Nella sezione Inserimento “Attribuzione Incarico” vengono mostrati i seguenti campi, di sola lettura, che si popolano in automatico all’atto dell’inserimento dei dati dei consiglieri come esplicitato più avanti (Cfr. 192):

Attribuzione Incarico

Visualizza 10 elementi

Cerca:

Cognome	Nome	Sesso	Luogo di nascita	Data di nascita	Tipo Carica	Azioni
ROSSI	LUCIA	F	MONTEPULCIANO (SI)	13/05/1948	Assessore	<input type="checkbox"/>
ROSSO	ANTONIO	M	LECCE NEI MARSII (AQ)	10/05/1982	Consigliere	<input type="checkbox"/>

Vista da 1 a 2 di 2 elementi

Attribuisci Incarico

Precedente 1 Successivo

Indietro Annulla Conferma

192

- Cognome
- Nome
- Sesso
- Luogo di nascita
- Data di nascita
- Tipo Carica
- Azioni, consente con un visto (flag) posto a fianco di ogni nominativo di selezionarlo o meno al fine di attribuirne una carica/incarico

Al di sotto di tale sezione è infatti presente il pulsante “Attribuisci Incarico” abilitato solo se viene selezionata l’anagrafica di interesse.

Alla fine della pagina sono presenti i pulsanti:

- Indietro, per poter tornare alla schermata precedente
- Annulla, per poter annullare l'operazione
- Conferma, per confermare l'operazione.

## 4.2.19.1 ATTRIBUZIONE INCARICO

La funzione “Attribuisci Incarico”, come già sottolineato nel paragrafo precedente, è un pulsante che si abilita solo se viene selezionata l’anagrafica di interesse e consente di attribuire l’incarico di vice organo di vertice (Cfr. 193):

Dati Ente / Info Ente Dettaglio / Gestione Vice Organo Di Vertice / Attribuzione incarico

Comune: MONTELLA (AV) / CAMPANIA

**Dati Territoriali**

Codice Ministero	999 0570	Codice ISTAT	999057	Maggioritario/Proporzionale	M
Popolazione Censita Anno 2021	7.367	Popolazione Calcolata Anno		Limite popolazione sino a	15.000
Data Elezione	27/05/2023	Data Ballottaggio			

**Attribuzione incarico**

Visualizza 10 elementi Cerca:

Cognome	Nome	Sesso	Luogo di nascita	Data di nascita	Tipo Carica	Azioni
ROSSI	LICIA	F	MONTEPULCIANO (SI)	13/05/1948	Assessore	<input checked="" type="checkbox"/>
ROSSO	ANTONIO	M	LECCE NEI MARSI (AQ)	10/05/1982	Consigliere	<input type="checkbox"/>

Vista da 1 a 2 di 2 elementi Precedente 1 Successivo

**Attribuisci Incarico**

[Indietro](#) [Annulla](#) [Conferma](#)

193

Quindi, dopo aver selezionato l’anagrafica di interesse ed aver cliccato sul pulsante il sistema mostra un campo data denominato “Data Inizio” in cui è possibile inserire una data (Cfr. 194):

Dati Ente / Info Ente Dettaglio / Gestione Vice Organo Di Vertice / Attribuzione incarico

Comune: MONTELLA (AV) / CAMPANIA

**Dati Territoriali**

Codice Ministero	999 0570	Codice ISTAT	999057	Maggioritario/Proporzionale	M
Popolazione Censita Anno 2021	7.367	Popolazione Calcolata Anno		Limite popolazione sino a	15.000
Data Elezione	27/05/2023	Data Ballottaggio			

**Attribuzione incarico**

Visualizza 10 elementi Cerca:

Cognome	Nome	Sesso	Luogo di nascita	Data di nascita	Tipo Carica	Azioni
ROSSI	LICIA	F	MONTEPULCIANO (SI)	13/05/1948	Assessore	<input checked="" type="checkbox"/>
ROSSO	ANTONIO	M	LECCE NEI MARSI (AQ)	10/05/1982	Consigliere	<input type="checkbox"/>

Vista da 1 a 2 di 2 elementi Precedente 1 Successivo

**Attribuisci Incarico** Data inizio\*

[Indietro](#) [Annulla](#) [Conferma](#)

194

Dopo aver inserito la data l’utente ha a disposizione i seguenti pulsanti:

- **Indietro**, per poter tornare alla schermata precedente
- **Annulla**, per poter annullare l’operazione

- Conferma, per confermare l'operazione.

Alla selezione del pulsante “Conferma” viene mostrato un messaggio di conferma dell'avvenuta operazione, verrà quindi successivamente integrata una terza maschera relativa ai “dati Storici del Vice Organo di Vertice” e verranno mostrati i seguenti pulsanti/azioni (Cfr. 195):

- Attribuisce Incarico
- Modifica Incarico
- Cessazione Incarico
- Elimina Incarico
- Attribuzione Funzione
- Cessazione Funzione
- Modifica Funzione
- Elimina Funzione

**Dati Vice-Organo di Vertice**

Cognome	ROSSI	Nome	LICIA	Pseudonimo	
Sesso	F	Luogo di nascita	MONTEPULCIANO (SI)	Data Di Nascita	13/05/1948
Cittadinanza	ITALIA	Titolo di Studio	Laurea Magistrale	Professione	PERSONE RITIRATE DAL LAVORO
Tipo Carica	Assessore	Evento Investitura	Nomina	Data Nomina	03/07/2023
Data Sospensione		Causa Sospensione	Sospensione di diritto		
Data Reintegrazione		Causa Reintegrazione	Reintegrazione		
Data Cessazione		Causa Cessazione			
Incarico	Vicesindaco	Data Inizio Incarico		20/07/2023	Data Fine Incarico
Funzione		Data Inizio Funzione			Data Fine Funzione

**Dati Storici Vice-Organo di Vertice**

Visualizza 10 elementi

Cognome	Nome	Tipo Carica	Evento	Data Evento	Incarico	Data Inizio Incarico	Data Fine Incarico	Funzione	Data Inizio Funzione	Data Fine Funzione	Azioni
ROSSI	LICIA	Assessore	Nomina	03/07/2023	Vicesindaco	20/07/2023					

Vista da 1 a 1 di 1 elementi

Precedente 1 Successivo

Indietro
Attribuisce Incarico
Modifica Incarico
Cessazione Incarico
Elimina Incarico
Attribuzione Funzione
Cessazione Funzione
Modifica Funzione
Elimina Funzione

#### 4.2.19.1.1 MODIFICA INCARICO

La funzione di “Modifica Incarico” permette all’utente di modificare la data di inizio incarico individuata in fase di attribuzione della carica (Cfr. 196):

Cognome	Nome	Tipo Carica	Evento	Data Evento	Incarico	Data Inizio Incarico	Data Fine Incarico	Funzione	Data Inizio Funzione	Data Fine Funzione	Azioni
ROSSI	LUCIA	Assessore	Nomina	03/07/2023	1/06/Indato	20/07/2023					<input type="checkbox"/>

Visualizza 10 elementi

Vista da 1 a 1 di 1 elementi

Precedente 1 Successivo

Indietro Attribuisce Incarico Modifica Incarico Cessazione Incarico Elimina Incarico Attribuzione Funzione Cessazione Funzione Modifica Funzione Elimina Funzione

196

Nella parte alta della pagina viene data evidenza dell’ente in esame con l’indicazione della sua tipologia, il comune o la provincia di riferimento con la sigla provincia e la regione es. Comune: denominazione comune (sigla Provincia)/Regione.

La pagina di modifica dell’incarico del vice organo di vertice risulterà divisa in due parti (Cfr. 197):

- Dati Territoriali
- Modifica Incarico

[Dati Ente](#) / [Info Ente Dettaglio](#) / [Gestione Vice Organo Di Vertice](#) / [Modifica incarico](#)  
 Comune: **MONTELLA (AV) / CAMPANIA**

### Dati Territoriali

Codice Ministero	999 0570	Codice ISTAT	999057	Maggioritario/Proporzionale	M
Popolazione Censita Anno 2021	7.367	Popolazione Calcolata Anno		Limite popolazione sino a	15.000
Data Elezione	27/05/2023	Data Ballottaggio			

### Modifica Incarico

Cognome	ROSSI	Nome	LICIA	Pseudonimo	
Sesso	F	Luogo di nascita	MONTEPULCIANO (SI)	Data Di Nascita	13/05/1948
Cittadinanza	ITALIA	Titolo di Studio	Laurea Magistrale	Professione	PERSONE RITIRATE DAL LAVORO
Tipo Carica	Assessore	Evento Investitura	Nomina	Data Nomina	03/07/2023
Data Sospensione		Causa Sospensione	Sospensione di diritto		
Data Reintegrazione	14/07/2023	Causa Reintegrazione	Reintegrazione		
Data Cessazione	18/07/2023	Causa Cessazione			
Incarico	Vicesindaco	Data Inizio Incarico*	<input type="text" value="20/07/2023"/>	Data Fine Incarico	
Funzione		Data Inizio Funzione		Data Fine Funzione	

[Indietro](#) [Annulla](#) [Conferma](#)

197

La parte relativa ai dati territoriali dell'ente è in sola visualizzazione e risulta già popolata in automatico dal sistema con i seguenti dati:

- Codice Ministero
- Codice ISTAT
- Maggioritario/Proporzionale (solo per gli enti comune)
- Popolazione censita Anno
- Popolazione calcolata Anno
- Limite popolazione sino a (solo per gli enti comune)
- Data elezione
- Data Ballottaggio

La sezione Modifica Incarico invece prevede che i seguenti campi non siano modificabili in quanto già precompilati (Cfr. 198).



Modifica Incarico						
Cognome	ROSSI	Nome	LICIA	Pseudonimo		
Sesso	F	Luogo di nascita	MONTEPULCIANO (SI)	Data Di Nascita		13/05/1948
Cittadinanza	ITALIA	Titolo di Studio	Laurea Magistrale	Professione		PERSONE RITIRATE DAL LAVORO
Tipo Carica	Assessore	Evento Investitura	Nomina	Data Nomina		03/07/2023
Data Sospensione		Causa Sospensione	Sospensione di diritto			
Data Reintegrazione		Causa Reintegrazione	Reintegrazione			
Data Cessazione		Causa Cessazione				
Incarico	Vicesindaco	Data Inizio Incarico*	<input type="text" value="20/07/2023"/>	Data Fine Incarico		
Funzione		Data Inizio Funzione		Data Fine Funzione		

< Indietro

198

- Cognome
- Nome
- Pseudonimo
- Sesso
- Luogo di nascita
- Data di Nascita
- Cittadinanza
- Titolo di Studio
- Professione
- Tipo Carica
- Evento Investitura
- Data Nomina
- Data Sospensione
- Causa Sospensione
- Data Reintegrazione
- Causa Reintegrazione
- Data Cessazione
- Causa Cessazione
- Incarico
- Data inizio incarico (unico campo editabile e modificabile)
- Data fine incarico
- Funzione
- Data inizio Funzione
- Data fine Funzione
- Lista di Appartenenza/Collegamento

Alla fine della pagina sono disponibili i pulsanti:

- Indietro, per tornare alla schermata precedente
- Annulla, per annullare l'operazione
- Conferma, per confermare le modifiche apportate.

#### 4.2.19.1.2 CESSAZIONE INCARICO

La funzione di "Cessazione Incarico" permette all'utente di cessare l'incarico di vice organo di vertice attribuito in precedenza (Cfr. 199):

Dati Storici Vice-Organo di Vertice											
Cognome	Nome	Tipo Carica	Evento	Data Evento	Incarico	Data Inizio Incarico	Data Fine Incarico	Funzione	Data Inizio Funzione	Data Fine Funzione	Azioni
ROSSI	LICIA	Assessore	Nomina	03/07/2023	Vicesindaco	20/07/2023					<a href="#">✕</a>

Visualizza 10 elementi

Vista da 1 a 1 di 1 elementi

Precedente 1 Successivo

Indietro [Attribuisce Incarico](#) [Modifica Incarico](#) [Cessazione Incarico](#) [Elimina Incarico](#) [Attribuzione Funzione](#) [Cessazione Funzione](#) [Modifica Funzione](#) [Elimina Funzione](#)

199

Nella parte alta della pagina viene data evidenza dell'ente in esame con l'indicazione della sua tipologia, il comune o la provincia di riferimento con la sigla provincia e la regione es. Comune: denominazione comune (sigla Provincia)/Regione.

La pagina di cessazione dell'incarico del vice organo di vertice risulterà divisa in due parti (Cfr. 200):

- Dati Territoriali
- Cessazione Incarico

Dati Storici Vice-Organo di Vertice											
Cognome	Nome	Tipo Carica	Evento	Data Evento	Incarico	Data Inizio Incarico	Data Fine Incarico	Funzione	Data Inizio Funzione	Data Fine Funzione	Azioni
ROSSI	LICIA	Assessore	Nomina	03/07/2023	Vicesindaco	20/07/2023					<a href="#">✕</a>

Visualizza 10 elementi

Vista da 1 a 1 di 1 elementi

Precedente 1 Successivo

Indietro [Attribuisce Incarico](#) [Modifica Incarico](#) [Cessazione Incarico](#) [Elimina Incarico](#) [Attribuzione Funzione](#) [Cessazione Funzione](#) [Modifica Funzione](#) [Elimina Funzione](#)

Comune: MONTELLA (AV) / CAMPANIA

Dati Territoriali			
Codice Ministero	999 0570	Codice ISTAT	999057
Popolazione Censita Anno 2021	7.367	Popolazione Calcolata Anno	Maggioritario/Proporzionale
Data Elezione	27/05/2023	Data Ballottaggio	Limite popolazione sino a
			15.000

Cessazione Incarico					
Cognome	ROSSI	Nome	LICIA	Pseudonimo	
Sesso	F	Luogo di nascita	MONTEPULCIANO (SI)	Data Di Nascita	13/05/1948
Cittadinanza	ITALIA	TITOLO DI STUDIO	Laurea Magistrale	Professione	PERSONE RITIRATE DAL LAVORO
Tipo Carica	Assessore	Evento Investitura	Nomina	Data Nomina	03/07/2023
Data Sospensione		Causa Sospensione	Sospensione di diritto		
Data Reintegrazione	18/07/2023	Causa Reintegrazione	Reintegrazione		
Data Cessazione		Causa Cessazione			
Incarico	Vicesindaco	Data Inizio Incarico	20/07/2023	Data Fine Incarico	
Funzione		Data Inizio Funzione		Data Fine Funzione	

[Cessazione Incarico](#)

[Indietro](#) [Annulla](#) [Conferma Cessazione](#)

200

La parte relativa ai dati territoriali dell'ente è in sola visualizzazione e risulta già popolata in automatico dal sistema con i seguenti dati:

- Codice Ministero
- Codice ISTAT
- Maggioritario/Proporzionale (solo per gli enti comune)
- Popolazione censita Anno

- Popolazione calcolata Anno
- Limite popolazione sino a (solo per gli enti comune)
- Data elezione
- Data Ballottaggio

La sezione Cessazione Incarico invece prevede che i seguenti campi non siano modificabili in quanto già precompilati (Cfr. 201):

Cognome	ROSSI	Nome	LICIA	Pseudonimo	
Sesso	F	Luogo di nascita	MONTEPULCIANO (SI)	Data Di Nascita	13/05/1948
Cittadinanza	ITALIA	Titolo di Studio	Laurea Magistrale	Professione	PERSONE RITIRATE DAL LAVORO
Tipo Carica	Assessore	Evento Investitura	Nomina	Data Nomina	03/07/2023
Data Sospensione		Causa Sospensione	Sospensione di diritto		
Data Reintegrazione		Causa Reintegrazione	Reintegrazione		
Data Cessazione		Causa Cessazione			
Incarico	Vicesindaco	Data Inizio Incarico	20/07/2023	Data Fine Incarico	
Funzione		Data Inizio Funzione		Data Fine Funzione	

[Indietro](#)

201

- Cognome
- Nome
- Pseudonimo
- Sesso
- Luogo di nascita
- Data di Nascita
- Cittadinanza
- Titolo di Studio
- Professione
- Tipo Carica
- Evento Investitura
- Data Nomina
- Data Sospensione
- Causa Sospensione
- Data Reintegrazione
- Causa Reintegrazione
- Data Cessazione
- Causa Cessazione
- Incarico
- Data inizio incarico
- Data fine incarico
- Funzione
- Data inizio Funzione
- Data fine Funzione
- Lista di Appartenenza

Al di sotto di tali campi è presente il pulsante “Cessazione Incarico” che, una volta selezionato, abilita il campo “Data Cessazione” (Cfr. 202):

Cognome	ROSSI	Nome	LICIA	Pseudonimo	
Sesso	F	Luogo di nascita	MONTEPULCIANO (SI)	Data Di Nascita	13/05/1948
Cittadinanza	ITALIA	Titolo di Studio	Laurea Magistrale	Professione	PERSONE RITIRATE DAL LAVORO
Tipo Carica	Assessore	Evento Investitura	Nomina	Data Nomina	03/07/2023
Data Sospensione		Causa Sospensione	Sospensione di diritto		
Data Reintegrazione		Causa Reintegrazione	Reintegrazione		
Data Cessazione		Causa Cessazione			
Incarico	Vicesindaco	Data Inizio Incarico	20/07/2023	Data Fine Incarico	
Funzione		Data Inizio Funzione		Data Fine Funzione	

Data Cessazione \*

[Indietro](#)

202

Alla fine della pagina sono disponibili i pulsanti:

- Indietro, per tornare alla schermata precedente
- Annulla, per annullare l'operazione
- Conferma Cessazione, per confermare le modifiche apportate.

Alla conferma il sistema mostra un messaggio sul buon esito dell'operazione.

#### 4.2.19.1.3 ELIMINA INCARICO

La funzione di "Elimina Incarico" permette all'utente di eliminare l'incarico di vice organo di vertice attribuito in precedenza all'anagrafica in esame (Cfr. 203):

Dati Storici Vice Organo di Vertice

Visualizza 10 elementi

Cognome	Nome	Tipo Carica	Evento	Data Evento	Incarico	Data Inizio Incarico	Data Fine Incarico	Funzione	Data Inizio Funzione	Data Fine Funzione	Azioni
ROSSI	LICIA	Assessore	Nomina	03/07/2023	Vicesindaco	20/07/2023					<input checked="" type="checkbox"/>

Vista da 1 a 1 di 1 elementi

Precedente 1 Successivo

Indietro Attribuisce Incarico Modifica Incarico Cessazione Incarico **Elimina Incarico** Attribuzione Funzione Cessazione Funzione Modifica Funzione Elimina Funzione

203

Nella parte alta della pagina viene data evidenza dell'ente in esame con l'indicazione della sua tipologia, il comune o la provincia di riferimento con la sigla provincia e la regione es. Comune: denominazione comune (sigla Provincia)/Regione.

La pagina di eliminazione dell'incarico del vice organo di vertice risulterà divisa in due parti (Cfr. 204):

- Dati Territoriali
- Eliminazione Incarico Vice Organo di Vertice

[Dati Ente](#) / [Info Ente Dettaglio](#) / [Gestione Vice Organo di Vertice](#) / [Eliminazione incarico](#)

Comune: **MONTELLA (AV) / CAMPANIA**

Attenzione: l'operazione comporterà l'eliminazione dell'attribuzione di vice-Organo di Vertice precedentemente effettuata. Si desidera procedere?

Dati Territoriali					
Codice Ministero	999 0570	Codice ISTAT	999057	Maggioritario/Proporzionale	M
Popolazione Censita Anno 2021	7.367	Popolazione Calcolata Anno		Limite popolazione sino a	15.000
Data Elezione	27/05/2023	Data Ballottaggio			

Eliminazione Incarico Vice Organo di Vertice					
Cognome	ROSSI	Nome	LICIA	Pseudonimo	
Sesso	F	Luogo di nascita	MONTEPULCIANO (SI)	Data Di Nascita	13/05/1948
Cittadinanza	ITALIA	Titolo di Studio	Laurea Magistrale	Professione	PERSONE RITIRATE DAL LAVORO
Tipo Carica	Assessore	Evento Investitura	Nomina	Data Nomina	03/07/2023
Data Sospensione		Causa Sospensione	Sospensione di diritto		
Data Reintegrazione		Causa Reintegrazione	Reintegrazione		
Data Cessazione		Causa Cessazione			
Incarico	Vicesindaco	Data Inizio Incarico	20/07/2023	Data Fine Incarico	
Funzione		Data Inizio Funzione		Data Fine Funzione	

[Indietro](#)

204

In alto viene mostrato il seguente messaggio al fine di procedere o meno con l'eliminazione dell'incarico:  
**“Attenzione: l'operazione comporterà l'eliminazione dell'attribuzione di vice-Organo di Vertice precedentemente effettuata. Si desidera procedere? SI/NO”.**

Alla selezione del Sì l'incarico attribuito viene eliminato.

La parte relativa ai dati territoriali dell'ente è in sola visualizzazione e risulta già popolata in automatico dal sistema con i seguenti dati:

- Codice Ministero
- Codice ISTAT
- Maggioritario/Proporzionale (solo per gli enti comune)
- Popolazione censita Anno
- Popolazione calcolata Anno
- Limite popolazione sino a (solo per gli enti comune)
- Data elezione
- Data Ballottaggio

La sezione Eliminazione Incarico Vice Organo di Vertice invece prevede che i seguenti campi non siano modificabili in quanto già precompilati (Cfr. 205):

Eliminazione Incarico Vice Organo di Vertice						
Cognome	ROSSI	Nome	LICIA	Pseudonimo		
Sesso	F	Luogo di nascita	MONTEPULCIANO (SI)	Data Di Nascita		13/05/1948
Cittadinanza	ITALIA	Titolo di Studio	Laurea Magistrale	Professione	PERSONE RITIRATE DAL LAVORO	
Tipo Carica	Assessore	Evento Investitura	Nomina	Data Nomina		03/07/2023
Data Sospensione		14/07/2023	Causa Sospensione	Sospensione di diritto		
Data Reintegrazione		18/07/2023	Causa Reintegrazione	Reintegrazione		
Data Cessazione			Causa Cessazione			
Incarico	Vicesindaco	Data Inizio Incarico		20/07/2023	Data Fine Incarico	
Funzione		Data Inizio Funzione			Data Fine Funzione	

[Indietro](#)

205

- Cognome
- Nome
- Pseudonimo
- Sesso
- Luogo di nascita
- Data di Nascita
- Cittadinanza
- Titolo di Studio
- Professione
- Tipo Carica
- Evento Investitura
- Data Nomina
- Data Sospensione
- Causa Sospensione
- Data Reintegrazione
- Causa Reintegrazione
- Data Cessazione
- Causa Cessazione
- Incarico
- Data inizio incarico
- Data fine incarico
- Funzione
- Data inizio Funzione
- Data fine Funzione
- Lista di Appartenenza/Collegamento
- Gruppo Consiliare

Alla fine della pagina è disponibile il pulsante “Indietro”.

#### 4.2.19.2 ATTRIBUZIONE FUNZIONE

Il pulsante di “Attribuzione Funzione” si abilita solo a seguito di sospensione o cessazione dell’organo di vertice e permette all’utente di attribuire le funzioni per la carica di vicesindaco (Cfr. 206):

**Dati Vice-Organo di Vertice**

Cognome	ROSSI	Nome	LICIA	Pseudonimo	
Sesso	F	Luogo di nascita	MONTEPULCIANO (SI)	Data Di Nascita	13/05/1948
Cittadinanza	ITALIA	Titolo di Studio	Laurea Magistrale	Professione	PERSONE RITIRATE DAL LAVORO
Tipo Carica	Assessore	Evento Investitura	Nomina	Data Nomina	03/07/2023
Data Sospensione		Causa Sospensione	Sospensione di diritto		
Data Reintegrazione		Causa Reintegrazione	Reintegrazione		
Data Cessazione		Causa Cessazione			
Incarico	Vicesindaco	Data Inizio Incarico	20/07/2023	Data Fine Incarico	
Funzione		Data Inizio Funzione		Data Fine Funzione	

**Dati Storici Vice-Organo di Vertice**

Visualizza 10 elementi

Cognome	Nome	Tipo Carica	Evento	Data Evento	Incarico	Data Inizio Incarico	Data Fine Incarico	Funzione	Data Inizio Funzione	Data Fine Funzione	Azioni
ROSSI	LICIA	Assessore	Nomina	03/07/2023	Vicesindaco	20/07/2023					✕

Vista da 1 a 1 di 1 elementi

Indietro
Attribuisce Incarico
Modifica Incarico
Cessazione Incarico
Elimina Incarico
Attribuzione Funzione
Cessazione Funzione
Modifica Funzione
Elimina Funzione



Alla selezione del pulsante il sistema mostra una pagina così suddivisa (Cfr. 207):

- Dati Territoriali
- Attribuzione Funzione

Comune: MONTELLA (AV) / CAMPANIA

Dati Territoriali					
Codice Ministero	999 0570	Codice ISTAT	999057	Maggioritario/Proporzionale	M
Popolazione Censita Anno 2021	7.387	Popolazione Calcolata Anno		Limite popolazione sino a	15.000
Data Elezione	27/05/2023	Data Ballottaggio			

Attribuzione Funzione					
Cognome	ROSSI	Nome	LICIA	Pseudonimo	
Sexsio	F	Luogo di nascita	MONTEPULCIANO (SI)	Data Di Nascita	13/05/1948
Cittadinanza	ITALIA	Titolo di Studio	Laurea Magistrale	Professione	PERSONE RITIRATE DAL LAVORO
Tipo Carica	Assessore	Evento Investitura	Nomina	Data Nomina	03/07/2023
Data Sospensione		Causa Sospensione			
Data Reintegrazione		Causa Reintegrazione			
Data Cessazione		Causa Cessazione			
Incarico	Vicesindaco	Data Inizio Incarico	20/07/2023	Data Fine Incarico	
Funzione		Data inizio Funzione*	gg/07/2023	Data Fine Funzione	

< Indietro   Annulla   Salva

207

La parte relativa ai dati territoriali dell'ente è in sola visualizzazione e risulta già popolata in automatico dal sistema con i seguenti dati:

- Codice Ministero
- Codice ISTAT
- Maggioritario/Proporzionale (solo per gli enti comune)
- Popolazione censita Anno
- Popolazione calcolata Anno
- Limite popolazione sino a (solo per gli enti comune)
- Data elezione
- Data Ballottaggio

Nella sezione denominata "Attribuzione Funzione" invece sono mostrati in sola lettura i seguenti campi (Cfr. 208):

Attribuzione funzione					
Cognome	ROSSI	Nome	LICIA	Pseudonimo	
Sesso	F	Luogo di nascita	MONTEPULCIANO (SI)	Data Di Nascita	13/05/1948
Cittadinanza	ITALIA	Titolo di Studio	Laurea Magistrale	Professione	PERSONE RITIRATE DAL LAVORO
Tipo Carica	Assessore	Evento Investitura	Nomina	Data Nomina	03/07/2023
Data Sospensione		Causa Sospensione			
Data Reintegrazione		Causa Reintegrazione			
Data Cessazione		Causa Cessazione			
Incarico	Vicesindaco	Data Inizio Incarico	20/07/2023	Data Fine Incarico	
Funzione		Data inizio Funzione*	gg/07/2023	Data Fine Funzione	

< Indietro   Annulla   Salva

208

- Cognome
- Nome
- Pseudonimo
- Sesso
- Luogo di nascita
- Data di Nascita
- Cittadinanza
- Titolo di Studio
- Professione
- Tipo Carica
- Evento Investitura
- Data Nomina
- Data Sospensione
- Causa Sospensione
- Data Reintegrazione
- Causa Reintegrazione
- Data Cessazione
- Causa Cessazione
- Incarico
- Data inizio incarico
- Data fine incarico
- Funzione
- Data inizio Funzione
- Data fine Funzione

L'unico campo editabile è "Data Inizio Funzione" con cui l'utente definisce la data di inizio delle funzioni da vice organo di vertice. Il campo è obbligatorio al fine di procedere con l'operazione.

Alla fine della pagina sono disponibili i pulsanti:

- Indietro, per tornare alla schermata precedente
- Annulla, per annullare l'operazione
- Salva, per salvare l'operazione effettuata

La conferma dell'attribuzione della funzione abilita a sua volta le azioni di cessazione, modifica ed eliminazione dell'attribuzione come esplicitato nei paragrafi successivi (Cfr. 209):

Comune: **MONTELLA (AV) / CAMPANIA**

Operazione effettuata con successo!

#### Dati Territoriali

Codice Ministero	999 0570	Codice ISTAT	999057	Maggioritario/Proporzionale	M
Popolazione Censita Anno 2021	7.367	Popolazione Calcolata Anno		Limite popolazione sino a	15.000
Data Elezione	27/05/2023	Data Ballottaggio			

#### Dati Vice-Organo di Vertice

Cognome	ROSSI	Nome	LICIA	Passionismo	
Sesso	F	Luogo di nascita	MONTEPULCIANO (SI)	Data Di Nascita	13/05/1948
Cittadinanza	ITALIA	Titolo di Studio	Laurea Magistrale	Professione	PERSONE RITIRATE DAL LAVORO
Tipo Carica	Assessore	Evento Investitura	Nomina	Data Nomina	03/07/2023
Data Sospensione		Causa Sospensione	Sospensione di diritto		
Data Reintegrazione	14/07/2023	Causa Reintegrazione	Reintegrazione		
Data Cessazione	18/07/2023	Causa Cessazione			
Incarico	Vicesindaco reggente	Data Inizio Incarico	20/07/2023	Data Fine Incarico	
Funzione	Reggente	Data Inizio Funzione	21/07/2023	Data Fine Funzione	

#### Dati Storici Vice-Organo di Vertice

Visualizza 10 elementi

Cognome	Nome	Tipo Carica	Evento	Data Evento	Incarico	Data Inizio Incarico	Data Fine Incarico	Funzione	Data Inizio Funzione	Data Fine Funzione	Azioni
ROSSI	LICIA	Assessore	Nomina	03/07/2023	Vicesindaco reggente	20/07/2023		Reggente	21/07/2023		<input checked="" type="checkbox"/>

209

#### 4.2.19.2.1 CESSAZIONE FUNZIONE

Il pulsante “Cessazione Funzione” si abilita solo in seguito all’azione dell’attribuzione della funzione alla carica di vice organo di vertice (Cfr. 210):

#### Dati Storici Vice-Organo di Vertice

Visualizza 10 elementi

Cognome	Nome	Tipo Carica	Evento	Data Evento	Incarico	Data Inizio Incarico	Data Fine Incarico	Funzione	Data Inizio Funzione	Data Fine Funzione	Azioni
ROSSI	LICIA	Assessore	Nomina	03/07/2023	Vicesindaco reggente	20/07/2023		Reggente	21/07/2023		<input checked="" type="checkbox"/>

Vista da 1 a 1 di 1 elementi

Precedente 1 Successivo

[Indietro](#)
[Attribuisci Incarico](#)
[Modifica Incarico](#)
[Cessazione Incarico](#)
[Elimina Incarico](#)
[Attribuzione Funzione](#)
[Cessazione Funzione](#)
[Modifica Funzione](#)
[Elimina Funzione](#)

210

Alla selezione del pulsante il sistema mostra una pagina così suddivisa (Cfr. 211):

- Dati Territoriali
- Cessazione Funzione

Comune: MONTELLA (AV) / CAMPANIA

Dati Territoriali					
Codice Ministero	999 0570	Codice ISTAT	999057	Maggioritario/Proporzionale	M
Popolazione Censita Anno 2021	7.367	Popolazione Calcolata Anno		Limite popolazione sino a	15.000
Data Elezione	27/05/2023	Data Ballottaggio			

Cessazione Funzione					
Cognome	ROSSI	Nome	LICIA	Pseudonimo	
Sesso	F	Luogo di nascita	MONTEPULCIANO (SI)	Data Di Nascita	13/05/1948
Cittadinanza	ITALIA	Titolo di Studio	Laurea Magistrale	Professione	PERSONE RITIRATE DAL LAVORO
Tipo Carica	Assessore	Evento Investitura	Nomina	Data Nomina	03/07/2023
Data Sospensione		Causa Sospensione			
Data Reintegrazione		Causa Reintegrazione			
Data Cessazione		Causa Cessazione			
Incarico	Vicesindaco reggente	Data Inizio Incarico	20/07/2023	Data Fine Incarico	
Funzione		Data Inizio Funzione	21/07/2023	Data Fine Funzione	

Data Cessazione Funzione\*

[Indietro](#) [Annulla](#) [Salva](#)

211

La parte relativa ai dati territoriali dell'ente è in sola visualizzazione e risulta già popolata in automatico dal sistema con i seguenti dati:

- Codice Ministero
- Codice ISTAT
- Maggioritario/Proporzionale (solo per gli enti comune)
- Popolazione censita Anno
- Popolazione calcolata Anno popolazione calcolata
- Limite popolazione sino a (solo per gli enti comune)
- Data elezione
- Data Ballottaggio

Nella sezione denominata "Cessazione Funzione" invece sono mostrati in sola lettura i seguenti campi (Cfr. 212):

Cessazione Funzione						
Cognome	ROSSI	Nome	LICIA	Pseudonimo		
Sesso	F	Luogo di nascita	MONTEPULCIANO (SI)	Data Di Nascita		13/05/1948
Cittadinanza	ITALIA	Titolo di Studio	Laurea Magistrale	Professione		PERSONE RITIRATE DALLAVORO
Tipo Carica	Assessore	Evento Investitura	Nomina	Data Nomina		03/07/2023
Data Sospensione		Causa Sospensione				
Data Reintegrazione		Causa Reintegrazione				
Data Cessazione		Causa Cessazione				
Incarico	Vicesindaco reggente	Data Inizio Incarico		20/07/2023	Data Fine Incarico	
Funzione		Data Inizio Funzione		21/07/2023	Data Fine Funzione	
Data Cessazione Funzione*						
<input type="text" value="gg/07/2023"/>						
<a href="#">Indietro</a> <a href="#">Annulla</a> <a href="#">Salva</a>						

212

- Cognome
- Nome
- Pseudonimo
- Sesso
- Luogo di nascita
- Data di Nascita
- Cittadinanza
- Titolo di Studio
- Professione
- Tipo Carica
- Evento Investitura
- Data Nomina
- Data Sospensione
- Causa Sospensione
- Data Reintegrazione
- Causa Reintegrazione
- Data Cessazione
- Causa Cessazione
- Incarico
- Data inizio incarico
- Data fine incarico
- Funzione
- Data inizio Funzione
- Data fine Funzione

A seguire è disponibile l'unico campo editabile, "Data Cessazione Funzione" con cui l'utente definisce la data di cessazione della funzione di vice organo di vertice. Il campo è obbligatorio al fine di procedere con l'operazione.

Alla fine della pagina sono disponibili i pulsanti:

- Indietro, per tornare alla schermata precedente
- Annulla, per annullare l'operazione
- Salva, per salvare l'operazione effettuata

#### 4.2.19.2.2 MODIFICA FUNZIONE

Il pulsante di “Modifica Funzione” si abilita solo a seguito dell’azione dell’attribuzione della funzione alla carica di vice organo di vertice (Cfr. 213):

Dati Storici Vice-Organo di Vertice												
Visualizza 10 elementi												
Cognome	Nome	Tipo Carica	Evento	Data Evento	Incarico	Data Inizio Incarico	Data Fine Incarico	Funzione	Data Inizio Funzione	Data Fine Funzione	Azioni	
ROSSI	LICIA	Assessore	Nomina	03/07/2023	Vicesindaco reggente	20/07/2023		Reggente	21/07/2023		<input checked="" type="checkbox"/>	

Vista da 1 a 1 di 1 elementi

Precedente 1 Successivo

[Indietro](#)
[Attribuisce Incarico](#)
[Modifica Incarico](#)
[Cessazione Incarico](#)
[Elimina Incarico](#)
[Attribuzione Funzione](#)
[Cessazione Funzione](#)
[Modifica Funzione](#)
[Elimina Funzione](#)

213

Alla selezione del pulsante il sistema mostra una pagina così suddivisa (Cfr. 214):

- Dati Territoriali
- Modifica Funzione

Comune: MONTELLA (AV) / CAMPANIA												
Dati Territoriali												
Codice Ministero	999 0570	Codice ISTAT	999057	Maggioritario/Proporzionale	M							
Popolazione Censita Anno 2021	7.367	Popolazione Calcolata Anno		Limite popolazione sino a	15.000							
Data Elezione	27/05/2023	Data Ballottaggio										
Modifica Funzione												
Cognome	ROSSI	Nome	LICIA	Pseudonimo								
Sesso	F	Luogo di nascita	MONTEPULCIANO (SI)	Data Di Nascita	13/05/1948							
Cittadinanza	ITALIA	Titolo di Studio	Laurea Magistrale	Professione	PERSONE RITIRATE DAL LAVORO							
Tipo Carica	Assessore	Evento Investitura	Nomina	Data Nomina	03/07/2023							
Data Sospensione		Causa Sospensione										
Data Reintegrazione		Causa Reintegrazione										
Data Cessazione		Causa Cessazione										
Incarico	Vicesindaco reggente	Data Inizio Incarico	20/07/2023	Data Fine Incarico								
Funzione	Reggente	Data inizio Funzione*	<input type="text" value="21/07/2023"/>	Data Fine Funzione	<input type="text"/>							

[Indietro](#)
[Annulla](#)
[Salva](#)

214

La parte relativa ai dati territoriali dell'ente è in sola visualizzazione e risulta già popolata in automatico dal sistema con i seguenti dati:

- Codice Ministero
- Codice ISTAT
- Maggioritario/Proporzionale (solo per gli enti comune)
- Popolazione censita Anno
- Popolazione calcolata Anno
- Limite popolazione sino a (solo per gli enti comune)
- Data elezione
- Data Ballottaggio

Nella sezione denominata “Modifica Funzione” invece sono mostrati in sola lettura i seguenti campi (Cfr. 215):

Modifica Funzione					
Cognome	ROSSI	Nome	LUCIA	Pseudonimo	
Sesso	F	Luogo di nascita	MONTEPULCIANO (SI)	Data Di Nascita	13/05/1948
Cittadinanza	ITALIA	Titolo di Studio	Laurea Magistrale	Professione	PERSONE RITIRATE DAL LAVORO
Tipo Carica	Assessore	Evento Investitura	Nomina	Data Nomina	03/07/2023
Data Sospensione		Causa Sospensione			
Data Reintegrazione		Causa Reintegrazione			
Data Cessazione		Causa Cessazione			
Incarico	Vicesindaco reggente	Data inizio incarico	20/07/2023	Data Fine Incarico	
Funzione	Reggente	Data inizio Funzione*	21/07/2023	Data Fine Funzione	

< Indietro Annulla Salva

215

- |                    |                        |                        |
|--------------------|------------------------|------------------------|
| • Cognome          | • Tipo Carica          | • Incarico             |
| • Nome             | • Evento Investitura   | • Data inizio incarico |
| • Pseudonimo       | • Data Nomina          | • Data fine incarico   |
| • Sesso            | • Data Sospensione     | • Funzione             |
| • Luogo di nascita | • Causa Sospensione    | • Data inizio Funzione |
| • Data di Nascita  | • Data Reintegrazione  | • Data fine Funzione   |
| • Cittadinanza     | • Causa Reintegrazione |                        |
| • Titolo di Studio | • Data Cessazione      |                        |
| • Professione      | • Causa Cessazione     |                        |

Gli unici campi editabili ai fini della modifica:

- Data Inizio Funzione
- Data Fine Funzione

Alla fine della pagina sono disponibili i pulsanti:

- Indietro, per tornare alla schermata precedente
- Annulla, per annullare l'operazione
- Salva, per salvare l'operazione effettuata

#### 4.2.19.2.3 ELIMINA FUNZIONE

Il pulsante “Elimina Funzione” si abilita solo a seguito dell'azione di attribuzione della carica di vice organo di vertice (Cfr. 216):

Dati Storici Vice-Organico di Vertice

Visualizza 10 elementi

Cognome	Nome	Tipo Carica	Evento	Data Evento	Incarico	Data Inizio Incarico	Data Fine Incarico	Funzione	Data Inizio Funzione	Data Fine Funzione	Azione
ROSSI	LUCIA	Assessore	Nomina	03/07/2023	Vicesindaco reggente	20/07/2023		Reggente	21/07/2023		<input checked="" type="checkbox"/>

Vista da 1 a 1 di 1 elementi

Precedente 1 Successivo

Indietro [Attribuisci Incarico](#) [Modifica Incarico](#) [Cessazione Incarico](#) [Elimina Incarico](#) [Attribuzione Funzione](#) [Cessazione Funzione](#) [Modifica Funzione](#) [Elimina Funzione](#)

216

Alla selezione del pulsante il sistema mostra una pagina così suddivisa (Cfr. 217):



Comune: MONTELLA (AV) / CAMPANIA

Attenzione: l'operazione comporterà l'eliminazione dell'attribuzione della funzione precedentemente effettuata. Si desidera procedere?

NO SI

## Dati Territoriali

Codice Ministero	999 0570	Codice ISTAT	999057	Maggioritario/Proporzionale	M
Popolazione Censita Anno 2021	7.367	Popolazione Calcolata Anno		Limite popolazione sino a	15.000
Data Elezione	27/05/2023	Data Ballottaggio			

## Elimina Facente Funzioni

Cognome	ROSSI	Nome	LICIA	Pseudonimo	
Sesso	F	Luogo di nascita	MONTEPULCIANO (SI)	Data Di Nascita	13/05/1948
Cittadinanza	ITALIA	Titolo di Studio	Laurea Magistrale	Professione	PERSONE RITIRATE DAL LAVORO
Tipo Carica	Assessore	Evento Investitura	Nomina	Data Nomina	2023-07-03
Data Sospensione		Causa Sospensione			
Data Reintegrazione		Causa Reintegrazione			
Data Cessazione		Causa Cessazione			
Incarico	Vicesindaco reggente	Data Inizio Incarico	2023-07-20	Data Fine Incarico	
Funzione	Reggente	Data Inizio Funzione	2023-07-21	Data Fine Funzione	

217

- Dati Territoriali
- Elimina Facente Funzioni

La parte relativa ai dati territoriali dell'ente è in sola visualizzazione e risulta già popolata in automatico dal sistema con i seguenti dati:

- Codice Ministero
- Codice ISTAT
- Maggioritario/Proporzionale (solo per gli enti comune)
- Popolazione censita Anno
- Popolazione calcolata Anno
- Limite popolazione sino a (solo per gli enti comune)
- Data elezione
- Data Ballottaggio

Nella sezione denominata “Elimina Facente Funzioni” invece sono mostrati in sola lettura i seguenti campi (Cfr. 218):

Elimina Facente Funzioni					
Cognome	ROSSI	Nome	LUCIA	Pseudonimo	
Sesso	F	Luogo di nascita	MONTEPULCIANO (SI)	Data Di Nascita	13/05/1948
Cittadinanza	ITALIA	Titolo di Studio	Laurea Magistrale	Professione	PERSONE RITIRATE DAL LAVORO
Tipo Carica	Assessore	Evento Investitura	Nomina	Data Nomina	2023-07-03
Data Sospensione		Causa Sospensione			
Data Reintegrazione		Causa Reintegrazione			
Data Cessazione		Causa Cessazione			
Incarico	Vicesindaco reggente	Data Inizio Incarico	2023-07-20	Data Fine Incarico	
Funzione	Reggente	Data Inizio Funzione	2023-07-21	Data Fine Funzione	

218

- Cognome
- Nome
- Pseudonimo
- Sesso
- Luogo di nascita
- Data di Nascita
- Cittadinanza
- Titolo di Studio
- Professione
- Tipo Carica
- Evento Investitura
- Data Nomina
- Data Sospensione
- Causa Sospensione
- Data Reintegrazione
- Causa Reintegrazione
- Data Cessazione
- Causa Cessazione
- Incarico
- Data inizio incarico
- Data fine incarico
- Funzione
- Data inizio Funzione
- Data fine Funzione

Il messaggio **“Attenzione: l'operazione comporterà l'eliminazione dell'attribuzione della funzione precedentemente effettuata. Si desidera procedere? SI - NO”** che comparirà a seguito dell’attivazione del pulsante “Elimina Funzione” proporrà di confermare o meno l’azione con un sì/no

Alla risposta affermativa verrà eliminata la funzione precedentemente inserita.

## ANAGRAFICA

Il menu “Anagrafica” prevede l’accesso a due sezioni le cui funzioni verranno dettagliate nei paragrafi successivi:

- Anagrafiche Duplicate
- Ricerca Anagrafiche

Consentono all’utente di verificare la presenza a sistema di anagrafiche già censite (Ricerca Anagrafica) e di poterle individuare come corrette o duplicate tramite apposita funzione (Anagrafiche Duplicate).

Tutte le utenze hanno accesso alla funzionalità di ricerca. Per quanto riguarda la modifica di un'anagrafica e la gestione delle anagrafiche duplicate, il raggio d'azione differisce a seconda dell'utenza che sta operando.

A titolo informativo:

**Utente Locale:** può visualizzare tutte le anagrafiche censite ma modificare e indicare come duplicate solo le proprie, ovvero le anagrafiche relative ad amministratori che abbiano ricoperto cariche solo nel proprio ente.

**Utente Prefettura:** può visualizzare tutte le anagrafiche censite ma modificare e indicare come duplicate solo quelle di propria competenza territoriale, ovvero quelle anagrafiche relative ad amministratori che abbiano ricoperto cariche solo negli enti di sua competenza territoriale.

**Utente Ministero e Utente Ministero Master:** può visualizzare, modificare e gestire le duplicate di tutte le anagrafiche presenti a sistema.

---

#### 4.3.1 ANAGRAFICHE DUPLICATE

La funzione "Anagrafiche Duplicate" consente di verificare la presenza a sistema di posizioni anagrafiche già censite e di poterle individuare come corrette o duplicate.

All'accesso al menu "Anagrafica" e selezionando la voce "Anagrafiche Duplicate" è possibile visualizzare una pagina così strutturata (Cfr. 219)

Anagrafica / Anagrafiche Duplicata

Parametri di ricerca

Cognome \*  Nome

Sesso  M  F Data Di Nascita

Luogo Di Nascita

Lista Anagrafiche

Visualizza 10 elementi

Seleziona	Cognome	Nome	Sesso	Luogo Di Nascita	Data Di Nascita	Identificazione Anagrafica	Azione
<input type="checkbox"/>	BIANCHI	GIULIA	F	ROMA (RM)	30/06/1992	<input type="text"/>	<input type="button" value="Q"/>
<input type="checkbox"/>	BIANCHI	GIULIA	F	ROMA (RM)	01/07/1992	<input type="text"/>	<input type="button" value="Q"/>

Vista da 1 a 2 di 2 elementi

1

219

Nella parte alta della pagina, denominata “Parametri di ricerca”, vengono resi disponibili i seguenti filtri di ricerca:

- Cognome, campo obbligatorio per l’abilitazione del pulsante “Cerca”
- Nome
- Sesso
- Data di Nascita
- Luogo di Nascita

**NB:** è bene precisare che i filtri di ricerca sono combinabili tra loro ma è sempre obbligatorio immettere un dato nel campo “Cognome” affinché il pulsante “Cerca” risulti attivo.

Nella parte sottostante della pagina vengono mostrate in forma di tabella le anagrafiche corrispondenti ai risultati di ricerca impostati, se presenti a sistema.

I campi, nello specifico, sono:

- **Seleziona**, consente di apporre un visto (flag) ai nominativi presenti selezionandoli per ridefinire con il campo "Identificazione Anagrafica" se trattasi di un nominativo duplicato o corretto
- **Cognome**, campo pre-popolato
- **Nome**, campo pre-popolato
- **Sesso**, campo pre-popolato
- **Luogo di nascita**, campo pre-popolato
- **Data di nascita**, campo pre-popolato
- **Identificazione Anagrafica**, campo abilitato a sua volta dal campo "Selezione" che propone la lista con le voci "Corretta" e "Duplicata" mutuamente esclusive tra loro
- **Azione**, rimanda ad una pagina di dettaglio dell'ente in cui si svolge e/o si sono svolti gli incarichi del nominativo selezionato.

Sono inoltre disponibili funzionalità di copia e/o di esportazione dei dati presenti in tre diverse tipologie di file (CSV/Excel/PDF) attraverso i tasti **Copia**, **CSV**, **Excel**, **PDF**, così come la possibilità di stamparli direttamente attraverso il tasto "**Stampa**".

Con un click del mouse sopra il cognome di un amministratore presente nell'eventuale lista di anagrafiche disponibile a video, si abilita la possibilità di visualizzarne le cariche. In particolare il sistema fornirà (*Cfr. Vedi figura seguente*):

- Ente
- Tipologia Ente
- Carica / Incarico / Funzione
- Data Elezione
- Data inizio Carica / Incarico
- Data fine Carica / Incarico

The screenshot shows the 'Lista Anagrafiche' interface. On the left, there are buttons for 'Copia', 'CSV', 'Excel', 'PDF', 'Stampa', and 'Visualizza'. Below these are columns for 'Selezione', 'Cognome', and 'Nome'. Two entries for 'BIANCHI GIULIA' are visible. A modal window titled 'Cariche' is open, displaying a table with the following data:

Ente	Tipologia Ente	Carica / Incarico / Funzione	Data Elezione Organo	Data Inizio Carica / Incarico	Data Fine Carica / Incarico
ROMA (RM)	Comune	Consigliere / Presidente del consiglio	15/07/2010	01/04/2022	
ROMA (RM)	Comune	Vicesindaco	15/07/2010	14/04/2022	

Below the table, it says 'Vista da 1 a 2 di 2 elementi' and there is a 'Riconduci' button. To the right of the modal, there is a search bar labeled 'Cerca:' and a 'Riconduci' button with a dropdown menu.

Vedi figura seguente

Alla fine della pagina è presente il pulsante **“Riconduci”** con cui si deve specificare in **“Duplicata”** o **“Corretta”** la tipologia cui appartiene il nominativo selezionato.

La mancata indicazione della tipologia di anagrafica prevede l'impossibilità di proseguire evidenziata dal messaggio bloccante **“Tutti i record selezionati devono risultare in stato 'Corretta' o 'Duplicata' ”**.

Nel paragrafo successivo, si esplicherà l'operatività per la riconduzione delle anagrafiche duplicate.

#### 4.3.1.1 RICONDUZIONE ANAGRAFICHE DUPLICATE

Nella sezione **“Parametri di ricerca”** vengono presentati all'utente una serie di campi (non obbligatori) da utilizzare per la ricerca delle anagrafiche candidate ad essere **“ricondotte”** a quella corretta, con conseguente associazione/passaggio delle cariche censite a sistema.

Come anticipato, nella sezione **“Lista Anagrafiche”** (Cfr. 219) sono presenti i dati:

Lista Anagrafiche

Copia CSV Excel PDF Stampa Visualizza 10 elementi

Cerca:

Seleziona	Cognome	Nome	Sesso	Luogo Di Nascita	Data Di Nascita	Identificazione Anagrafica	Azione
<input type="checkbox"/>	ROSSI	ADRIANA	F	SVIZZERA	16/06/1964	<input type="text"/>	
<input type="checkbox"/>	ROSSI	ADRIANA	F	SVIZZERA	22/12/1974	<input type="text"/>	
<input type="checkbox"/>	ROSSI	ALBERTO	M	ROMA (RM)	06/10/1932	<input type="text"/>	
<input type="checkbox"/>	ROSSI	ALBERTO	M	ROMA (RM)	13/12/1958	<input type="text"/>	
<input type="checkbox"/>	ROSSI	ALESSANDRA	F	MILANO (MI)	01/01/1968	<input type="text"/>	
<input type="checkbox"/>	ROSSI	ALESSANDRA	F	MILANO (MI)	21/05/1971	<input type="text"/>	
<input type="checkbox"/>	ROSSI	ALESSANDRO	M	VARESE (VA)	06/06/1966	<input type="text"/>	
<input type="checkbox"/>	ROSSI	ALESSANDRO	M	IMPERIA (IM)	24/10/1967	<input type="text"/>	
<input type="checkbox"/>	ROSSI	ALESSANDRO	M	IMPERIA (IM)	25/08/1972	<input type="text"/>	
<input type="checkbox"/>	ROSSI	ALESSANDRO	M	VARESE (VA)	22/07/1973	<input type="text"/>	

Vista da 1 a 10 di 140 elementi

Precedente 1 2 3 4 5 ... 14 Successivo

Riconduci

- **Seleziona**, consente di apporre un visto (flag) ai nominativi presenti selezionandoli per ridefinire con il campo “Identificazione Anagrafica” se trattasi di un nominativo duplicato o corretto
- **Cognome**, campo pre-popolato
- **Nome**, campo pre-popolato
- **Sesso**, campo pre-popolato
- **Luogo di nascita**, campo pre-popolato
- **Data di nascita**, campo pre-popolato
- **Identificazione Anagrafica**, campo abilitato a sua volta dal campo “Seleziona” che propone la lista con le voci “Corretta” e “Duplicata” mutuamente esclusive tra loro
- **Azione**, rimanda ad una pagina di dettaglio dell’ente in cui si svolge e/o si sono svolti gli incarichi del nominativo selezionato.

In apertura di schermata, per tutti i nominativi presenti nella tabella rappresentata, sia il campo “Seleziona” che “Identificazione anagrafica” non sono valorizzati. Il campo “Identificazione anagrafica” potrà essere reso editabile/valorizzabile solo all’atto della valorizzazione del campo “Seleziona” (con il visto/flag di spunta). Se il flag di spunta viene rimosso dal nominativo, automaticamente dal campo “Identificazione anagrafica” verrà rimosso l’eventuale valore inserito e l’intera serie di informazioni riconducibili al nominativo stesso risulteranno abilitate alla sola lettura (sarà possibile operare solo sul campo “Seleziona” o procedere all’apertura del dettaglio mediante il pulsante “Azione”).

Nella tabella “Lista Anagrafiche” rappresentata, è possibile:

- ordinare l'elenco
- verificare il numero delle posizioni anagrafiche presenti
- copiare i dati sulla memoria del proprio computer o generare file dei dati visualizzati in formato CSV, Excel, PDF o, ancora, andare direttamente in stampa.

Nell'area del pannello sottostante la tabella "*Lista Anagrafiche*" il pulsante "**Riconduci**" consente di procedere alla "fusione" dei duplicati selezionati in tabella (attraverso il campo "Identificazione anagrafica") valorizzando un primo nominativo (possono essercene più di uno) come anagrafica "Duplicata" ed il secondo nominativo come anagrafica "Corretta".

L'operazione di riconduzione, avviata dal pulsante "Riconduci", non potrà essere completata se non vi è una condizione di corrispondenza fra almeno quattro dei cinque campi proposti (cognome, nome, sesso, luogo di nascita, data di nascita) fra l'anagrafica selezionata con "Identificazione anagrafica" valorizzata come "Corretta" e l'anagrafica o le anagrafiche selezionate che riportano il valore "Duplicata". Se tale condizione non sarà soddisfatta, il sistema procederà ad inviare all'utente un messaggio informativo, impedendo quindi di completare l'operazione.



Le tipologie di controllo ed i rispettivi messaggi informativi che possono scaturire quando si attiva il pulsante “Riconduci” possono essere:

1. devono esistere almeno due record selezionati in tabella (“Seleziona”). Se la condizione non è soddisfatta, apparirà il seguente messaggio: “Numero minimo di record selezionati insufficiente”.
2. Fra i record selezionati può esistere un solo record con valore “Identificazione anagrafica” a “Corretta”. Se la condizione non è soddisfatta apparirà il seguente messaggio: “Nessun record selezionato risulta in stato ‘Corretto’”.
3. Se più record selezionati hanno il valore “Identificazione anagrafica” a “Corretta”, apparirà il seguente messaggio: “Più record selezionati risultano in stato ‘Corretto’”.
4. Fra i record selezionati deve esistere almeno un record con valore “Identificazione anagrafica” a “Duplicata”. Se la condizione non è soddisfatta, apparirà il seguente messaggio: “Nessun record selezionato risulta in stato ‘Duplicata’”.
5. Se non vi è corrispondenza fra almeno quattro dei cinque campi proposti per le anagrafiche da ricondurre, apparirà il seguente messaggio: “Impossibile procedere alla riconduzione delle anagrafiche selezionate. Non vi è corrispondenza su almeno 4 campi per i record selezionati”.
6. Se tutte le condizioni risultano soddisfatte, il processo di riconduzione viene avviato e si visualizza una pagina con il messaggio “Riconduzione eseguita con successo”.

---

#### 4.3.1.2 VISUALIZZA DETTAGLIO ANAGRAFICA DUPLICATA

Al click su “Visualizza dettaglio anagrafica duplicata” (icona lente sotto il campo “Azione” presente per ogni record), l’utente può visualizzare il dettaglio delle informazioni per ogni anagrafica estratta dalla ricerca eseguita (Cfr. Vedi figura seguente<sup>221</sup>):

Anagrafica / Anagrafiche Duplicate /

### Dati Anagrafica

Cognome	BIANCHI	Nome	GIULIA	Pseudonimo	
Sesso	F	Luogo di Nascita	ROMA (RM)	Data di Nascita	01/07/1992
Titolo di Studio		Professione			

### Lista Cariche

Copia CSV Excel PDF Stampa Visualizza 10 elementi Cerca:

Tipologia Ente	Ente	Carica/Incarico	Data Elezione Organo	Data Inizio Carica	Data Fine Carica	Data Inizio Incarico	Data Fine Incarico	Data Sospensione	Data Reintegrazione
Comune	ROMA (RM)	Consigliere / Presidente del consiglio	15/07/2010	01/04/2022		02/04/2022			
Comune	ROMA (RM)	Vicesindaco	15/07/2010	14/04/2022					

Vista da 1 a 2 di 2 elementi

Precedente 1 Successivo

[Indietro](#)

Vedi figura seguente 221

La pagina risulta suddivisa in due sezioni:

- Dati Anagrafica
- Lista Cariche

Nella prima “Dati anagrafica”, in testata, vengono presentati una serie di campi (in sola lettura) di tipo puramente anagrafico.

Nella seconda area viene presentata una tabella con la lista delle cariche associate all’anagrafica visualizzata (sola lettura).

Di seguito la descrizione dei campi/valori previsti nella tabella “Lista Cariche”, in sola lettura:

- “Tipologia Ente”
- “Ente”
- “Carica/Incarico”
- “Data Elezione Organo”
- “Data Inizio Carica”
- “Data Fine Carica”
- “Data Inizio Incarico”
- “Data Fine Incarico”
- “Data Sospensione”
- “Data Reintegrazione”

Nella fase di selezione dell’ente dall’elenco dei risultati, è possibile:

- ordinare l’elenco;
- tramite un menu a tendina filtrare il numero delle posizioni da visualizzare(10-25-50-tutto);

- copiare i dati visualizzati negli appunti del proprio compute o generare file dei dati visualizzati in formato CSV, Excel, PDF o andare direttamente in stampa;

Al di sotto del report espresso in forma tabellare sono presenti:

- funzioni di paginazione per navigare i risultati estratti
- il numero totale dei risultati visualizzati sul numero dei dati totali estratti
- il pulsante “Indietro” che permetterà all’utente di tornare alla maschera precedente.

#### 4.3.2 RICERCA ANAGRAFICHE

Nella parte del menu di Anagrafica denominato “Ricerca Anagrafica”, vengono resi disponibili i seguenti filtri di ricerca (Cfr. Vedi figura seguente):

- Cognome
- Nome
- Sesso
- Data di Nascita
- Luogo di Nascita
- Codice Fiscale

L’utente Prefettura potrà visualizzare tutte le anagrafiche presenti a sistema.

Cognome	Nome	Sesso	Luogo di nascita	Data di nascita	Codice Fiscale
BIANCHI	ROBERTO	M	ANGOLA	06/07/1992	
BIANCHI	GIULIA	F	ROMA (RM)	01/07/1992	
BIANCHI	GIULIA	F	ROMA (RM)	30/06/1992	

Queste informazioni vengono poi riportate in una tabella sottostante per tutte le anagrafiche trovate secondo i criteri di ricerca.

**NB:** è bene precisare che i filtri di ricerca sono combinabili tra di loro ma è sempre obbligatorio immettere un dato nel campo “cognome” o “codice fiscale” affinché il pulsante “Cerca” risulti attivo.

Alla selezione del cognome dell’anagrafica, il sistema mostra una finestra a comparsa in cui sono evidenziate ulteriori informazioni relative all’anagrafica quali (Cfr. 223):

- **Ente**, ente di appartenenza dell’anagrafica in esame
- **Tipologia Ente**, tipologia dell’ente di appartenenza dell’anagrafica in esame; opzioni possibili Comune - Provincia - Città Metropolitana – Regione.
- **Carica/Incarico/Funzione**
  - Carica: carica assegnata all’anagrafica in esame, opzioni possibili
    - Sindaco / Presidente/ Presidente della Regione / Presidente della Provincia / Sindaco metropolitano
    - Consigliere / Consigliere Candidato Sindaco / Consigliere Candidato Presidente / Consigliere Supplente / Consigliere Metropolitano
    - Assessore / Assessore Supplente
    - Vicesindaco / Vicepresidente / Vicepresidente della Provincia / Vicepresidente della Regione / Vicesindaco Metropolitano / Vicesindaco Elettivo (solo per cariche di enti della Valle d’Aosta)
  - Incarico: incarico assegnato all’anagrafica in esame, opzioni possibili
    - Presidente
    - Vicesindaco / Vicepresidente della Regione / Vicepresidente della Provincia / Vicesindaco Metropolitano
  - Funzione: funzione assegnata all’anagrafica in esame, opzioni possibili
    - Vicesindaco / Vicepresidente Supplente (in caso sia stato sospeso l’Organo di Vertice) o Reggente (in caso sia stato cessato l’Organo di Vertice)
- **Data Elezione**, in riferimento alla data elezione dell’organo di cui fa parte l’ente dell’anagrafica

- **Data inizio Carica / Incarico**, data in cui l'anagrafica ha acquisito la carica / incarico assegnata.  
Si fa presente che la data inizio carica si vedrà in corrispondenza del record dell'anagrafica della carica; mentre la data inizio incarico si vedrà in corrispondenza del record dell'anagrafica dell'incarico.
- **Data fine Carica / Incarico**, data in cui l'anagrafica ha terminato la carica / incarico assegnata.

Si fa presente che la data fine carica si vedrà in corrispondenza del record dell'anagrafica della carica; mentre la fine incarico si vedrà in corrispondenza del record dell'anagrafica dell'incarico.

The screenshot shows the 'Ricerca Anagrafica' interface. The search criteria are: Cognome 'forte', Sesso 'F', and Luogo Di Nascita 'ROMA (RM)'. The main record displayed is: FORTE MARCO F ROMA (RM) 02/12/1981. A modal window titled 'Cariche' is open, showing a table of roles for 'ALZANO SCRIVIA (AL)'.

Ente	Tipologia Ente	Carica / Incarico / Funzione	Data Elezione	Data Inizio Carica / Incarico	Data Fine Carica / Incarico
ALZANO SCRIVIA (AL)	Comune	Vicesindaco	15/07/2010	09/04/2022	
ALZANO SCRIVIA (AL)	Comune	Consigliere candidato sindaco / Presidente del consiglio	15/07/2010	01/02/2022	

223

Chiudendo il popup e cliccando sul record d'interesse, è possibile accedere ad una pagina di dettaglio delle informazioni afferenti sia all'anagrafica che ad alcuni dati dell'ente di riferimento della stessa. Nella seguente figura, un esempio di come si presenta la pagina con un'anagrafica che la specifica prefettura non può modificare perché non appartenente ad un ente di sua competenza territoriale. In caso contrario, il pulsante si trova abilitato (Cfr. 224):

[/ Dettaglio Anagrafica / Ricerca Anagrafiche / Dettaglio Anagrafiche](#)

### Dettaglio Anagrafica

Cognome	FORTE	Nome	MARCO	Pseudonimo	
Sesso	F	Luogo Di Nascita	ROMA (RM)	Data di Nascita	02/07/1992
Codice Fiscale		Cittadinanza	ITALIA		
Titolo di Studio		Professione			

[Modifica](#)

---

### Lista Cariche

[Copia](#) [CSV](#) [Excel](#) [PDF](#) [Stampa](#)
Cerca:

Tipologia Ente	Ente	Carica / Incarico	Data Elezione	Data Inizio Carica	Data Fine Carica	Data Inizio Incarico	Data Fine Incarico	Data Sospensione	Data Reintegrazione
Comune	ALZANO SCRIVIA (AL)	Vicesindaco	15/07/2010	09/04/2022					
Comune	ALZANO SCRIVIA (AL)	Consigliere candidato sindaco / Presidente del consiglio	15/07/2010	01/02/2022		23/02/2022			

Mostra 1 di 2 di 2 cariche [Precedente](#) [1](#) [Prossimo](#)

[Indietro](#)

224

In particolare, quando il pulsante è abilitato, il sistema porta l'utente ad una nuova pagina, con le seguenti informazioni:

- Cognome
- Nome
- Pseudonimo
- Sesso
- Luogo di Nascita
- Data di nascita
- Titolo di studio
- Professione

Queste sono modificabili attraverso l'apposito pulsante "Modifica". Nel prossimo paragrafo, vedremo più dettagliatamente questa funzionalità.

Nella sezione "Lista Cariche", vengono poi riportate i dati precedentemente mostrati con qualche informazione in più:

- **Ente**, ente di appartenenza della carica.
- **Tipologia Ente**, tipologia dell'ente di appartenenza della carica.
- **Tipologia Carica**, carica/cariche ricoperte dell'anagrafica in esame.
- **Data Elezione**, in relazione all'ente di cui fa parte.
- **Data Inizio Carica**, data in cui l'anagrafica è stata eletta o nominata per la specifica carica.
- **Data Fine Carica**, data in cui l'anagrafica ha terminato quella specifica carica.
- **Data Inizio Incarico**, se presente, data in cui l'anagrafica ha acquisito uno specifico incarico.
- **Data Fine Incarico**, se presente, data in cui l'anagrafica ha terminato uno specifico incarico.
- **Data Sospensione**, se presente, data in cui l'anagrafica è stata soggetta a sospensione della carica.
- **Data Reintegrazione**, se presente, data in cui l'anagrafica è stata reintegrata per una precedente sospensione della carica.

Infine, sono disponibili le funzioni di estrazione dei dati nei formati Excel, Pdf e csv. È possibile copiare i dati presenti in maschera e scaricarli sul proprio PC ai fini della stampa attraverso l'apposito pulsante.

### 4.3.3 MODIFICA ANAGRAFICA

Più in specifico, la funzione di “Modifica” presente nella sezione di “Dettaglio Anagrafiche” permette di apportare alcune modifiche all’anagrafica in precedenza censita.

Si precisa che tutte le tipologie di utenze possono ricercare e visualizzare qualsiasi anagrafica presente a sistema; al contrario, la possibilità di utilizzare la funzionalità di modifica differisce a seconda dell’utenza che sta operando.

A titolo informativo:

Utente Ministero: può visualizzare e modificare qualsiasi anagrafica presente a sistema.

Utente Prefettura: può visualizzare qualsiasi anagrafica presente a sistema ma modificare solo le anagrafiche relative ad amministratori che abbiano ricoperto cariche negli enti di sua competenza territoriale.

Utente Locale: può visualizzare qualsiasi anagrafica presente a sistema ma modificare solo le anagrafiche relative ad amministratori che abbiano ricoperto cariche nel proprio Ente.

Per poter utilizzare la funzione bisogna prima accedere al dettaglio dell’anagrafica di interesse con un singolo click sul record e poi selezionare il pulsante “Modifica”.

Alla selezione del pulsante, l’utente accede alla pagina “Modifica” in cui sono mostrati i dati dell’anagrafica in esame, modificabili, come da Vedi figura seguente (Cfr. Vedi figura seguente)

The screenshot shows a web form titled "Modifica Anagrafica". The form is organized into two columns. The left column contains fields for: "Cognome" (with the value "FORTE"), "Pseudonimo", "Data di nascita" (with the value "02/07/1992"), "Stato Estero di nascita" (a dropdown menu), "Codice Fiscale", "Titolo di studio" (with the placeholder "Seleziona un titolo di studio"), "Ambito Professionale" (with the placeholder "Seleziona un ambito professionale"), and "Professione" (with the placeholder "Seleziona prima un ambito professionale"). The right column contains fields for: "Nome" (with the value "MARIANO"), "Sexo" (with radio buttons for "M" and "F", where "F" is selected), "Comune di nascita" (with the value "ROMA (RM)"), "Cittadinanza" (with a dropdown menu showing "ITALIA"), and "Professione" (with the placeholder "Seleziona prima un ambito professionale"). At the bottom left of the form, there are three buttons: "Indietro", "Annulla", and "Conferma".

223

Nel dettaglio:

- Cognome, campo obbligatorio, già prepopolato, modificabile
- Nome, campo obbligatorio, già prepopolato, modificabile
- Pseudonimo, campo non obbligatorio, modificabile



- Sesso, campo obbligatorio, già prepopolato, modificabile
- Data di Nascita, campo obbligatorio, già prepopolato, modificabile
- Comune di nascita, campo obbligatorio, modificabile. Il campo sarà prepopolato se, in fase di censimento dell'amministratore, è stato indicato un comune di nascita italiano.
- Stato Estero di Nascita, campo obbligatorio. Risulta non editabile se, in fase di censimento dell'amministratore, è stato indicato un comune di nascita italiano. Risulta prepopolato e modificabile se, in fase di censimento dell'amministratore, è stato indicato uno stato estero di nascita.
- Codice Fiscale, campo non obbligatorio, modificabile
- Cittadinanza, campo non obbligatorio, prepopolato, modificabile
- Titolo di studio, prepopolato se indicato in fase di censimento, modificabile
- Ambito Professionale, prepopolato se indicato in fase di censimento, modificabile. Se non è stato inserito in fase di censimento, il campo si abiliterà solo dopo il popolamento del campo "Titolo di Studio".
- Professione, prepopolato se indicato in fase di censimento, modificabile. Se non è stato inserito in fase di censimento, il campo si abiliterà solo dopo il popolamento del campo "Ambito Professionale".

Alla fine della pagina sono disponibili i seguenti pulsanti:

- Indietro, per tornare alla schermata precedente
- Annulla, per annullare l'operazione
- Conferma, per confermare l'operazione di modifica

## 4.4 VALIDAZIONI

---

### 4.4.1 VALIDAZIONI ATTUALI – VISUALIZZAZIONE MASCHERA ENTI

L'invio Mail da parte degli enti locali dopo l'inserimento dei dati: con la nuova procedura, l'ente locale non dovrà più provvedere all'invio mail in quanto la stessa, dopo l'inserimento dei dati, sarà inviata in automatico alle Prefetture, le quali dovranno continuare a provvedere alla relativa validazione, con la novità che, dopo sette giorni dal relativo inserimento da parte dell'ente locale, il dato sarà automaticamente validato dalla procedura e pubblicato sul sito internet.

Dopo le operazioni di inserimento o modifica da parte dell'Ente locale, la Prefettura di competenza verifica e valida le informazioni inserite dagli stessi. Il processo di presa visione e validazione concerne le informazioni relative alle cariche e incarichi assunti dagli eletti all'interno del governo dell'ente.

Il processo di validazione è fondamentale per la gestione della pubblicazione delle informazioni sul Web in quanto verranno rese pubbliche solo le sole informazioni validate.

La funzione "Validazioni", dunque, consente all'utente Ministero o Prefettura (per gli Enti di propria competenza territoriale) di accedere alle informazioni su operazioni eseguite da un Ente al fine di poterle Validare o Rigettare. Nel proseguo del documento vedremo cosa comportano queste azioni e come si attuano.

La sezione "Validazioni" è composta da:

- Validazioni Storiche
- Validazioni Attuali

"Validazioni Storiche" sarà integrata in una versione futura del sistema e consentirà l'accesso ad operazioni relative a tempi elettorali passati.

"Validazioni Attuali" riguarda operazioni sul tempo elettorale in corso.

In particolare, le utenze Ministero / Ministero Master possono visualizzare ed agire su tutti gli Enti mentre l'utenza Prefettura avrà campo d'azione solo sugli enti di propria competenza. Per l'utente locale questa funzionalità non sarà disponibile.

Si anticipa che le operazioni soggette a validazione/rigetto/auto-validazione (vedremo la nuova operazione di "auto-validazione" più avanti) sono le seguenti:

- Inserimento di un amministratore;
- Sospensione di un amministratore;
- Reintegrazione di un amministratore;
- Cessazione di un amministratore (utilizzata anche per commissariamento dell'organo di cui fa parte la carica);
- Attribuzione Incarico;
- Cessazione Incarico;
- Attribuzione Funzione;
- Cessazione Funzione.

Attraverso la validazione, l'utente Prefettura conferma la solidità di un'operazione. In caso di rigetto, invece, sta indicando che l'operazione non è conforme alla situazione attuale dell'ente in esame e che l'utente locale dovrebbe provvedere all'eliminazione della stessa.

Più in specifico, la **validazione** di un'operazione comporta la sua pubblicazione sul sito Internet del DAIT.

Il **rigetto** non comporta alcuna movimentazione della carica e l'operazione non viene pubblicata sul sito del DAIT. Quando si parla di movimentazione di una carica, si intende che il rigetto non comporta l'eliminazione dell'operazione effettuata dell'utenza locale su Dati Ente. Questo significa che, per esempio, se viene rigettata un'operazione di sospensione di un amministratore, l'amministratore resterà comunque sospeso ma la sospensione non sarà presente sul sito web. L'operazione non sarà pubblicata finché non verrà modificata dall'utente locale, secondo le indicazioni del Ministero/Prefettura, e validata su Validazioni.

Quando le operazioni **non sono state ancora validate**, queste non vengono pubblicate sul sito del DAIT e lo stato di validazione resta in "Da Validare".

Si precisa che, se il Ministero o la Prefettura non procedono a validare/rigettare un'operazione, questa viene **auto-validata** dal sistema dopo 7 giorni attraverso il passaggio di un batch, sistema automatico di validazione.

Nel proseguo del documento descriveremo i passaggi per validare e rigettare un'operazione e i risultati di queste funzionalità.

Procediamo ad una descrizione di come si presenta la maschera di Validazioni Attuali (Cfr. **Errore. L'origine r iferimento non è stata trovata.**).

Stato Validazione	Tipo Ente	Regione	Provincia	Comune	Capoluogo	Dati Completati
● Dati Assenti	Regione	PIEMONTE				NO
● Dati Assenti	Città Metropolitana	PIEMONTE	ALESSANDRIA			NO
● Dati Assenti	Comune	PIEMONTE	ALESSANDRIA	ACQUI TERME		NO
● Dati Assenti	Comune	PIEMONTE	ALESSANDRIA	ALBERA LIGURE		NO
● Dati Assenti	Comune	PIEMONTE	ALESSANDRIA	ALESSANDRIA	P	NO
● Dati Assenti	Comune	PIEMONTE	ALESSANDRIA	ALFIANO NATTA		NO
● Dati Assenti	Comune	PIEMONTE	ALESSANDRIA	ALICE BEL COLLE		NO

224

Al primo accesso alla pagina di “Validazioni Attuali” l’utente accede alle funzioni e ai filtri di ricerca per gestire i dati da validare / rigettare.

Nella maschera sono presenti i seguenti filtri di ricerca, in auto complete:

- “Stato Validazione” consente di filtrare gli enti a seconda dello stato di validazione in cui si trovano (per il dettaglio dei singoli stati si rimanda al paragrafo successivo)
- “Tipo Ente” consente di filtrare gli enti per tipologia (Regione, Provincia, Comune e Città Metropolitana)
- “Regione” consente di filtrare per regione
- “Provincia” consente di filtrare per provincia
- “Comune” consente di filtrare per comune
- “Capoluogo” indica la scelta tra P e R per filtrare per capoluogo di provincia o di regione
- “Dati completi” consente di filtrare gli enti in relazione allo stato di completamento degli organi che compongono gli enti stessi

In particolare, il campo “Dati completi” restituisce il risultato "SI" per gli enti per i quali:

- risulta inserito l’amministratore eletto a Organo di Vertice;
- il numero dei consiglieri aventi stato “In carica” risulta corrispondente al “Numero consiglieri eletti”;
- il numero di assessori, laddove previsti, aventi stato “In carica” risulta uguale al “Numero massimo componenti giunta”;
- risulta attribuito l’incarico di “Vice-Organo di Vertice” ad uno degli amministratori.

In alternativa all’utilizzo dei filtri di ricerca, è possibile accedere al dettaglio di uno degli enti presenti in maschera effettuando un singolo click sul record e il sistema reindirizza l’utente direttamente alla pagina di dettaglio dell’ente.

Inoltre, sempre in questa maschera, sono disponibili le funzioni di estrazione dei dati nei formati Excel, Pdf. È possibile copiare i dati presenti in maschera e scaricarli sul proprio PC ai fini della stampa attraverso l'apposito pulsante.

I dati estratti nei formati indicati risulteranno corrispondenti ai risultati della ricerca effettuata come indicato dal warning informativo rappresentato dalla "i".

---

### 2.5.1.1 STATO VALIDAZIONI

Procediamo adesso con l'illustrazione delle condizioni che determinano gli stati di lavorazione dei dati, che riassumendo sono:

- Validati
- Auto-validati
- Rigettati
- Dati assenti
- Da validare

All'accesso in "Validazioni Attuali", troviamo una tabella completa di tutti gli Enti. Specificatamente in relazione al campo "Stato Validazione", il sistema calcola lo stato validazione complessivo dell'ente, in base alle operazioni effettuate su quell'ente che sono state validate/rigettate.

Si precisa che la funzione "Validazioni" ragiona per operazioni da validare/rigettare *per singolo organo*. Lo "Stato Validazione" complessivo dell'ente sarà quindi il risultato degli stati validazione dei singoli organi dell'ente.

Più avanti, vedremo meglio questo passaggio.

I valori che il campo "Stato Validazioni" può assumere sono i seguenti:

- **Dati Assenti**, se i dati per tutti gli organi previsti risultano in stato "Dati Assenti"
- **Rigettati**, se i dati per tutti gli organi previsti risultano in stato "Rigettati"
- **Rigettati**, se almeno uno degli organi dell'ente risulta in stato "Rigettati" e non sono presenti organi in stato "Da Validare"
- **Validati**, se i dati per tutti gli organi previsti risultano in stato "Validati"

- **Auto-Validati**, se i dati per tutti gli organi previsti risultano in stato “Auto-Validati” (in seguito al passaggio del batch che procede in automatico alla validazione dei dati, come anticipato)
- **Da Validare**, se i dati per tutti gli organi previsti risultano in stato “Da Validare”
- **Da Validare**, se, almeno per un organo, i dati risultano in stato “Da Validare”
- **Validati o Auto-Validati**, se l’ente presenta *contemporaneamente* organi in stato “Validati” e organi in stato “Auto-validati, lo Stato di Validazione dell’Ente dipenderà dallo stato validazione *dell’ultima operazione eseguita su uno degli organi*.

Si fa presente che, in caso di esecuzione delle operazioni da parte di Utente Ministero / Ministero Master / Prefettura, i dati risulteranno già in stato “Validati”.

L’utente può avvalersi inoltre delle seguenti funzionalità di utility:

- Ordinamento, cliccando in corrispondenza delle colonne header dei singoli campi
- Paginazione, in fondo alla tabella
- Stampa (PDF, Excel, CSV).

---

#### 4.4.2 VISUALIZZAZIONE DETTAGLIO ENTE

Dopo aver effettuato la ricerca e selezionato il record dell’ente di interesse, il sistema mostra la maschera “Dettaglio Ente” in cui sono riportati gli organi che compongono l’ente in esame e l’indicazione, se presente, di eventuali operazioni da validare per uno o più organi (*Cfr. **Errore. L’origine riferimento non è stata trovata.***):

Validazioni Attuali / Dettaglio Ente

Ente: COMUNE DI ACQUI TERME (AL) / PIEMONTE

Dati Ente										
Data Elezione	15/07/2010	Data Proclamazione	20/04/2022	Data Ballottaggio						
Consiglieri Spettanti	16	Consiglieri Eletti	2	Consiglieri in Carica						0
Numero Massimo Componenti Giunta	2	Assessori in Carica	0							

Stato Validazione Organi									
Organo	Primo Inserimento	Stato Attuale Organo	Impossibilità Di Surroga	Ultimo Invio	Numero Dati da Validare	Numero Dati Rigettati	Data Rigetto	Stato Validazione Dati	Data Validazione
Sindaco	Assente	Non pervenuti			0	0		Dati Assenti	
Giunta	Assente	Non pervenuti			0	0		Dati Assenti	
Consiglio	Assente	Non pervenuti	no		0	0		Dati Assenti	
Vice Sindaco Elettivo	Assente	Non pervenuti			0	0		Dati Assenti	

225

La pagina di “Dettaglio Ente” risulterà suddivisa in due parti:

- Dati Ente
- Stato Validazione Organi

La sezione relativa ai dati ente è in sola visualizzazione e risulta già popolata in automatico dal sistema con i seguenti dati (alcuni dati saranno mostrati in relazione alla tipologia di elezione per l’ente, a seconda dunque se trattasi di ente con elezione congiunta o disgiunta).

Si precisa che, in alto, sarà sempre visibile l’indicazione della tipologia di ente, il comune o la provincia di riferimento con la sigla Provincia e la regione. Es. Comune: denominazione “Comune (sigla Provincia) /Regione.

La tabella relativa a “Dati Ente” è composta dai seguenti campi:

- Data Elezione
- Data Proclamazione
- Data Ballottaggio
- Consiglieri Spettanti
- Consiglieri Eletti
- Consiglieri in Carica
- Numero massimo Componenti in Giunta
- Assessori in Carica

Nella sezione “Stato Validazioni Organi” vengono mostrati i seguenti campi, in sola lettura, che si popolano in automatico all’atto dell’inserimento delle operazioni da parte degli utenti su censimento cariche e alla movimentazione delle cariche (operazioni di sospensione, reintegrazione, cessazione, attribuzione incarico/funzione, commissariamento dell’organo).

Di seguito i campi:

- Organo, indica l’organo che compone l’ente in esame.  
Si precisa che gli organi variano a seconda della tipologia di ente per cui:
  - ente regione -> Presidente della Regione, Giunta, Consiglio e Vicepresidente della Regione
  - ente provincia -> Presidente della Provincia, Giunta (se presente), Consiglio e Vicepresidente della Provincia
  - ente provincia secondo livello -> Presidente della Provincia, Consiglio e Vicepresidente della Provincia
  - ente comune -> Sindaco, Giunta, Consiglio e Vicesindaco
  - ente città metropolitana -> Sindaco metropolitano, Consiglio Metropolitano, Vicesindaco Metropolitano
- Primo Inserimento, indica se l’ente ha completato a sistema un primo inserimento completo degli amministratori previsti per lo specifico organo.
- Stato Attuale Organo, indica lo stato di completamento dell’organo rispetto all’inserimento delle cariche previste. Gli stati possibili sono:
  - *Completi*, quando le cariche previste per l’organo sono state tutte inserite.
  - *Non Pervenuti*, nel caso in cui l’organo di vertice risulti cessato e quando non si è provveduto a nessun inserimento.  
Si fa presente che con gli enti che non prevedono la Giunta, lo stato Attuale organo risulterà sempre in *Non Previsto*.
  - *Parziali*, quando si è provveduto all’inserimento parziale delle cariche.
  - *Commissariato*, quando l'organo risulta commissariato/cessato per una gestione Straordinaria. Si precisa che, se l’organo è cessato per una Straordinaria, lo Stato Attuale Organo passerà direttamente in Commissariato, a prescindere dal completamento di tutte le cariche previste per tale organo.
- Impossibilità di surroga, indica se è stata segnalata l’impossibilità di surroga per il Consiglio.



- Ultimo Invio, data che si aggiorna tutte le volte che viene effettuata un'operazione nell'organo.
- Numero Dati da Validare, dato numerico che indica il numero delle operazioni ancora da validare nello specifico organo.
- Numero Dati Rigettati, dato numerico che indica quante operazioni sono state rigettate per lo specifico organo.
- Data Rigetto, data a cui è avvenuto il rigetto, mostra sempre l'ultima data relativa all'operazione di rigetto effettuata.
- Stato Validazione Dati, mostra lo stato validazione in cui si trovano le operazioni effettuate per quell'organo. Valori possibili:
  - **Validati**, se tutte le operazioni effettuate per quell'organo sono state validate dall'utente. Si fa presente che, le operazioni effettuate sull'ente da parte del Ministero / Ministero Master / Prefettura, saranno direttamente validate dal sistema.
  - **Rigettati**, se è stata rigettata almeno un'operazione per quell'organo. Pertanto, a meno che non vi siano ancora operazioni da validare nell'organo in esame, se è stato effettuato almeno un rigetto, lo "Stato Validazione Dati" risulterà sempre come "Rigettati". La voce "Rigettati" si presenta in colore blu ad indicare la presenza di un tooltip: passando con il cursore sulla voce, si visualizzerà la motivazione del rigetto inserita dall'utente che ha operato.
  - **Dati assenti**, se per le cariche appartenenti a quell'organo non è stata effettuata alcuna operazione.
  - **Da validare**, se è presente almeno un'operazione ancora da validare per l'organo in esame.
  - **Auto-validati**, si presenta se l'utente, entro 7 giorni dall'ultima operazione effettuata per quell'organo, non ha provveduto alla validazione/rigetto della stessa. Al settimo giorno dall'esecuzione dell'operazione tracciata, infatti, il sistema effettua una validazione automatica del dato.
- Data Validazione, viene valorizzata con la data di validazione/rigetto/auto-validazione dell'ultima operazione inserita per quell'organo.

**NB:** Ogni record relativo agli organi è selezionabile con un singolo click e permette all'utente di accedere al dettaglio dello stesso, anche se non vi sono dati da validare.

Nel dettaglio dell'organo, si visualizza l'elenco, se presente, delle operazioni effettuate sui componenti dell'organo. Qui, è possibile gestire la validazione o il rigetto della singola operazione o di tutte le operazioni massivamente, come vedremo nel prossimo paragrafo.

#### 4.4.2.1 LISTE CARICHE VARIATE - SINDACO / GIUNTA / CONSIGLIO / VICESINDACO

Dalla maschera “Dettaglio Ente” si accede alla pagina “Dettaglio Organo”. Cliccando sul record dell’organo d’interesse, l’utente visualizza le operazioni specifiche effettuate sull’organo e verifica la presenza di dati da validare o quali operazioni sono state già validate/rigettate/auto-validate (**Errore. L'origine riferimento non è stata trovata.**)

Validazioni Attuali / Dettaglio Ente / Dettaglio Organo  
Ente: COMUNE DI ALZANO SCRIVIA (AL) / PIEMONTE

**Dati Ente**

Data Elezione	26/05/2019	Data Proclamazione	27/05/2019	Data Ballottaggio	
Consiglieri Spettanti	10	Consiglieri Eletti	10	Consiglieri in Carica	1
Numero Massimo Componenti Giunta	2	Assessori in Carica	2		

**Lista cariche variate per Consiglio**

Copia CSV Excel PDF Stampa Visualizza 10 elementi

Selezione	Carica / Incarico / Funzione	Cognome	Nome	Sesso	Luogo di Nascita	Data di Nascita	Evento	Data Evento	Incarico	Data Incarico	Stato Validazione
	Consigliere	FORTE	MARCO	M	ROMA (RM)	12/06/1968	Inserimento	27/05/2019	Presidente del consiglio	10/05/2022	Validati

Vista da 1 a 1 di 1 elementi

Precedente 1 Successivo

< Indietro Valida Dati Rigetta Dati

226

La pagina è suddivisa in due parti:

- Dati Ente
- Liste cariche Variate (per l’organo in esame)

Come in “Dettaglio Ente”, la parte relativa ai dati dell’ente è in sola visualizzazione e risulta già popolata dal sistema in automatico con i seguenti dati (alcuni dati saranno mostrati in relazione alla tipologia di elezione per l’ente, quindi a seconda se trattasi di ente con elezione congiunta o disgiunta):

- Data Elezione
- Data Ballottaggio, se presente
- Data Elezione Organo di Vertice
- Data Elezione Consiglio
- Data Proclamazione Organo di Vertice

- Data Proclamazione Consiglio
- Consiglieri Spettanti
- Consiglieri Eletti
- Consiglieri in Carica
- Numero Massimo Componenti Giunta
- Assessori in Carica

Si precisa che le cariche sono mostrate in maschere separate per tipologie di organo, per cui:

- accedendo alla tipologia di organo Sindaco, la sezione sarà denominata -> Liste Cariche Variate Sindaco
- accedendo alla tipologia di organo Giunta, la sezione sarà denominata -> Liste Cariche Variate Assessore
- accedendo alla tipologia di organo Consiglio, la sezione sarà denominata -> Liste Cariche Variate Consigliere
- accedendo alla tipologia di organo Vicesindaco, la sezione sarà denominata -> Liste Cariche Variate Vicesindaco

Per tutte le tipologie di ente, invece, la maschera della lista delle cariche che devono essere validate o rigettate mostra i seguenti campi:

- *Selezione*, flag che, se selezionato, abilita le funzioni di validazione (pulsante “Valida Dati”) o di rigetto (pulsante “Rigetta Dati”) dell’operazione. Più avanti vedremo il funzionamento di queste azioni. Il flag non è presente se si è già provveduto a validare/rigettare l’operazione o se è già passato il batch di auto-validazione.
- *Carica / Incarico / Funzione*, indica le caratteristiche specifiche della carica oggetto di validazione o rigetto (es. Consigliere Candidato Sindaco / Vicesindaco Reggente).
- *Cognome*, riporta il dato relativo al cognome dell’amministratore in esame.
- *Nome*, riporta il dato relativo al nome dell’amministratore in esame.
- *Sesso*, mostra M/F della carica in esame.
- *Luogo di Nascita*, mostra il luogo di nascita della carica in esame.
- *Data di Nascita*, mostra la data di nascita della carica in esame.
- *Evento*, mostra la tipologia di operazione effettuata sulla carica in esame. Da questo campo l’utente può verificare l’operazione da validare o rigettare (Inserimento amministratore / Sospensione amministratore / Reintegrazione amministratore sospeso / Cessazione amministratore / Attribuzione Incarico amministratore / Cessazione Incarico amministratore / Attribuzione Funzione amministratore / Cessazione Funzione amministratore)
- *Data Evento*, riporta la data in cui l’operazione è stata effettuata.

- *Incarico*, se presente, indica la tipologia di incarico indicata in fase di censimento della carica.
- *Data Incarico*, se presente l'indicazione dell'incarico, mostra la data di attribuzione dell'incarico per la carica in esame.
- *Stato Validazione*, popolato secondo le logiche descritte sopra (Da Validare, Validato, Rigettato, Auto-Validato).

Alla selezione del flag "Seleziona", posto a lato di ciascuna operazione presente, il sistema abilita i seguenti pulsanti che illustriamo nei paragrafi successivi:

- Valida Dati
- Rigetta Dati

Infine, in ciascuna maschera relativa alle liste delle cariche variate sono rese disponibili le funzioni di estrazione dei dati nei formati Excel, Pdf. È possibile copiare i dati presenti in maschera e scaricarli sul proprio PC ai fini della stampa attraverso l'apposito pulsante.

#### 4.4.1.1.1 2.5.2.1.1 VALIDA DATI

---

Per poter validare un'operazione, è necessario effettuare i seguenti passaggi:

1. Accedere alla Lista Cariche Variate per l'organo d'interesse;
2. Selezionare il flag accanto all'operazione da validare;
3. Cliccare sul pulsante "Valida Dati".

È possibile anche effettuare una validazione massiva, selezionando più flag.

Alla selezione del pulsante "Valida Dati" il sistema mostra un messaggio di avvenuta operazione "Validazione dati eseguita con successo!".

All'interno della sezione "Lista Cariche Variate" lo stato di validazione per la/le cariche che sono state validate dall'utente risulterà in stato "Validati".

Si precisa che, una volta validata l'operazione, il flag "Seleziona" non sarà più visibile in corrispondenza dell'operazione stessa.

Si fa presente che un'operazione validata o auto-validata viene pubblicata sul sito del DAIT

#### 4.4.1.1.2 2.5.2.1.2 RIGETTA DATI

Come anticipato, il rigetto di un'operazione da parte dell'utente Ministero Master / Ministero / Prefettura indica che questa non è corretta, non conforme alla situazione effettiva dell'ente o che necessita di una qualche modifica. Tuttavia, il rigetto non comporta una movimentazione automatica dell'operazione per l'ente ma sarà l'ente stesso a provvedere alla modifica, secondo le indicazioni del Ministero Master / Ministero / Prefettura.

Si fa presente che un'operazione rigettata non viene pubblicata sul sito del DAIT.

Il rigetto di una o più operazioni è possibile attraverso i seguenti passaggi:

1. Accedere alla Lista Cariche Variate per l'organo d'interesse;
2. Selezionare il flag accanto all'operazione da rigettare (come per la validazione, a fronte di più operazioni da rigettare contemporaneamente, è possibile selezionare più flag).
3. Cliccare sul pulsante "Rigetta Dati".

Alla selezione del pulsante "Rigetta Dati", il sistema mostra una pagina denominata "Rigetta Dati Ente" in cui vengono mostrati sia dati già precompilati dal sistema sia campi di testo da compilare (Cfr. 225).

Validationi Attuali / Dettaglio Ente / Rigetta Dati Ente

**Rigetta Dati**

Ente: COMUNE DI AMATRICE (RI) / LAZIO

Email Ente: Email Ente

Data Invio Rigetto: 21/04/2022

Entità/Organo variato: Giunta

Data Elezione: 15/07/2010

Motivazione Rigetto\*: Motivazione Rigetto

Consiglieri Eletti: 2

< Indietro Annulla Conferma Rigetto

225

I campi in sola lettura sono i seguenti:

- Ente
- Data Invio Rigetto

- Entità/Organo Variato, indica l'organo per il quale si sta provvedendo al rigetto dell'operazione
- Data Elezione
- Consiglieri Eletti

Risulteranno invece editabili i seguenti campi:

- *Email Ente*, campo a testo libero in cui poter inserire l'indirizzo mail a cui notificare il rigetto in esame. Il campo non è obbligatorio ma, se popolato, il sistema verifica la correttezza del formato e-mail e, in caso di esito negativo, mostra all'utente un messaggio bloccante "Attenzione inserire un indirizzo email valido". Il destinatario interessato dalla comunicazione non è il Ministero / Prefettura ma l'Ente che ha eseguito l'operazione ritenuta errata.
- *Motivazioni Rigetto*, campo a testo libero, obbligatorio come già sottolineato sia se si intende notificare via e-mail il rigetto dell'operazione sia in caso contrario.

La notifica tramite mail permette all'Ente di esser subito informato della presenza di un'operazione da modificare e di provvedere alla sua correzione.

In caso non si proceda ad inviare direttamente notifica del rigetto dalla presente funzionalità, è bene informare l'Ente tramite altro mezzo.

Dopo aver compilato le informazioni necessarie, alla selezione del pulsante "Conferma Rigetto", il sistema mostrerà un messaggio di avvenuta operazione con successo.

In caso di rigetto senza invio mail, il sistema rimanda l'utente alla pagina delle "Liste Cariche Variate" e mostra il seguente messaggio: "Rigetto effettuato senza invio mail. Contattare l'ente interessato".

All'interno della sezione Lista Cariche Variate, lo Stato di Validazione per la/le operazioni che sono state rigettate risulterà come "Rigettati".

Anche in questo caso, il flag "Seleziona" non sarà più mostrato a fianco dell'operazione per cui si è provveduto al rigetto.

Come anticipato, la motivazione del rigetto sarà visibile all'interno di un tooltip presente in corrispondenza della colonna "Motivazione". Posizionandosi con il cursore del mouse sarà infatti possibile leggere la motivazione inserita in fase di rigetto.

## 4.5 EVENTI ELETTORALI

### 4.5.1 CARICAMENTO LISTE ELETTORALI

Attraverso la funzione di caricamento liste elettorali l'utente Prefettura ha la possibilità di inserire le liste elettorali degli enti di propria competenza.

Per liste elettorali si intendono le liste di candidati presentate in occasione di un evento elettorale di un ente di tipo comune, regione o ente di livello intermedio (provincia, città metropolitana ecc..). Queste possono essere inserite a sistema sin dal momento in cui la nuova data di elezione viene associata all'ente di interesse.

La funzionalità è rivolta principalmente al caricamento delle liste presentate in enti le cui consultazioni non sono gestite dalla procedura elettorale.

Accedendo alla pagina di "Caricamento Liste Elettorali" (mediante il click sulla voce di menu principale "Gestione Eventi Elettorali") verrà mostrato all'utente un pannello in cui verranno proposti i seguenti dati da compilare necessarie al caricamento delle liste elettorali (Cfr. 226):

Eventi Elettorali / Caricamento Liste Elettorali

Caricamento Liste Elettorali

Data Elezione\* 20/09/2020 Tipo Elezione\* Elezioni Comunali

Comune\* Inserire un comune

226

- **Data Elezione** (formato Data gg/mm/aaaa, calendar o inserimento manuale), campo obbligatorio;
- **Tipo Elezione**, combo box la cui selezione è obbligatoria, valori possibili: Elezioni Regionali, Elezioni Enti intermedi, Elezioni comunali;
- **Ente**, label che varia a seconda del tipo elezione selezionato (valori possibili: Regione, Provincia, Comune), campo obbligatorio in auto-complete (gli enti di tipo comune mostrano accanto alla denominazione la sigla della provincia di appartenenza).

Una volta selezionato l'ente di interesse, il sistema mostra la sezione per l'inserimento/gestione delle liste, così strutturata (Cfr. 227):

Caricamento Liste Elettorali ⓘ

Data Elezione\* 20/09/2020 Tipo Elezione\* Elezioni Comunali ▼

Comune\* MONCALIERI (TO)

Lista Composita\*

Denominazione Lista\*

Partito\* ⓘ Seleziona un Partito ▼ x

Annulla Salva

Elenco Liste

- DEMOS DEMOCRAZIA SOLIDALE
- ITALIA POPOLARE / POPOLARI

Annulla Conferma

227

Se l'ente selezionato è gestito dalla procedura elettorale (ovvero le sue liste sono state importate direttamente dal Sistema Elettorale mediante la funzionalità di Trasmissione Dati Da elettorale che dettaglieremo nei paragrafi successivi), il sistema avverte l'utente attraverso il seguente alert informativo:

Attenzione: Le liste dell'ente sono gestite dalla procedura elettorale.

L'utente ha la possibilità di inserire 3 tipologie di liste: **Partito/ Lista civica / Lista composita** (una o più liste civiche e uno o più partiti).

Il sistema mostra di default la check box "Lista Composita" deselezionata, il campo di testo "Denominazione Lista" abilitato, la combo "Partito" abilitata con precaricati i partiti politici (prima di procedere ad inserire manualmente la lista occorre consultare la combo partiti per accertarsi che questa non sia già presente nell'elenco).

L'utente ha quindi la possibilità di:

- Inserire una lista civica popolando il campo "**Denominazione Lista**" (in automatico il sistema disabilita la tendina "Partito", per riabilitarla l'utente deve resettare il campo di input);
- Inserire un "**Partito**" selezionandolo da un'apposita tendina (in automatico il sistema disabilita il campo "Denominazione Lista", per riabilitarlo l'utente deve cliccare sulla "x" posta accanto alla combo);



- Inserire una lista composta selezionando la check box **“Lista Composita”**, in tal caso il sistema abilita sia il campo **“Denominazione lista”**, sia la combo **“Partito”**, entrambi campi obbligatori (nella combo accanto ad ogni partito è presente una check box che consente di selezionarne uno o più di uno).

Al click sul pulsante **“Salva”**, il sistema sposta la lista appena digitata nella sezione di destra **“Elenco Liste”**.  
In alternativa l’utente può selezionare il pulsante **“Annulla”** per resettare il popolamento dei campi.

Nella sezione **“Elenco Liste”** l’utente ha la possibilità di **modificare** ed **eliminare** le liste appena inserite nella sezione utilizzando le apposite icone.

Cliccando sull’icona di **“modifica”** il sistema popola la sezione di sinistra con i dati della lista che si intende modificare, l’utente effettua le opportune correzioni e clicca sul pulsante **“Salva”**.

Il sistema mostra la lista aggiornata nella sezione **“elenco liste”**.

L’utente ha altresì la possibilità di **eliminare** la lista cliccando sulla relativa icona.

Si precisa che per i comuni gestiti dalla procedura elettorale, non è consentita l’eliminazione delle liste importate dal sistema elettorale, le quali possono solo essere modificate. L’utente ha comunque la possibilità di inserire nuove liste.

Per finalizzare gli inserimenti/modifiche/eliminazioni effettuate l’utente deve selezionare il pulsante **“Conferma”** posto in fondo alla schermata. Solo selezionando questo pulsante le operazioni saranno effettivamente salvate in banca dati.

In alternativa l’utente clicca sul pulsante **“Annulla”** per annullare le operazioni di inserimento/modifica/elimina liste effettuate.

**\*\*Fine Documento\*\***