

Prefettura di Massa-Carrara
Ufficio Territoriale del Governo

**Osservatorio Provinciale
per il monitoraggio e l'analisi
del fenomeno
dell'incidentalità stradale
Dati 2022**

Incidentalità anno 2022

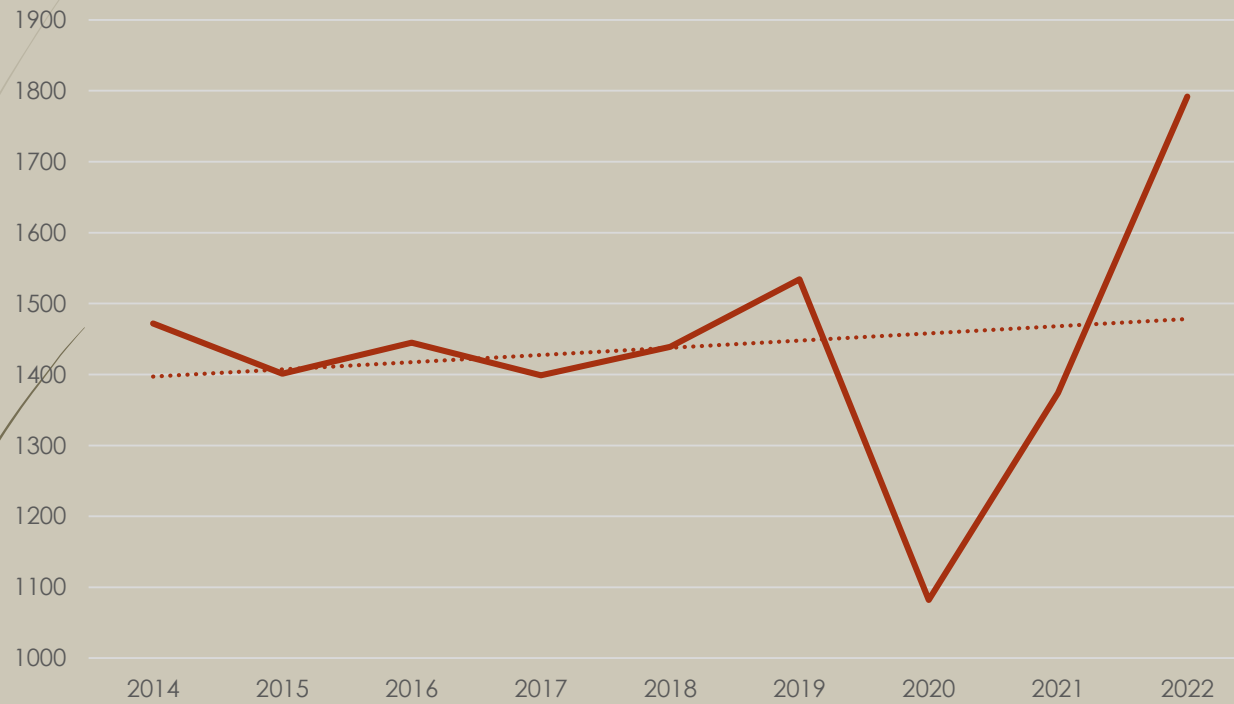
Comando	Totale incidenti	141/142 Cds	186/187 Cds	In ore notturne 0-7	In ore mattina 7-11	pomeriggio 11,17	Serale 17,24	Fine settimana	Persone coinvolte	pedoni	velocipedi	Persone coinvolte fino a 30 anni	Dopo i 60	Con pioggia	deceduti	feriti
I trimestre	362	71	8	18	89	163	92	111	831	25	28	250	162	27	0	209
II trimestre	477	89	3	29	110	212	126	149	983	31	41	283	203	24	4	283
III trimestre	540	117	17	52	130	209	149	164	1266	30	42	431	259	16	2	364
IV trimestre	413	98	14	23	107	176	107	132	925	33	19	291	187	54	0	212
totale	1792	375	42	122	436	760	474	556	4005	119	130	1255	811	121	6	1068

Confronto 2014 -2022

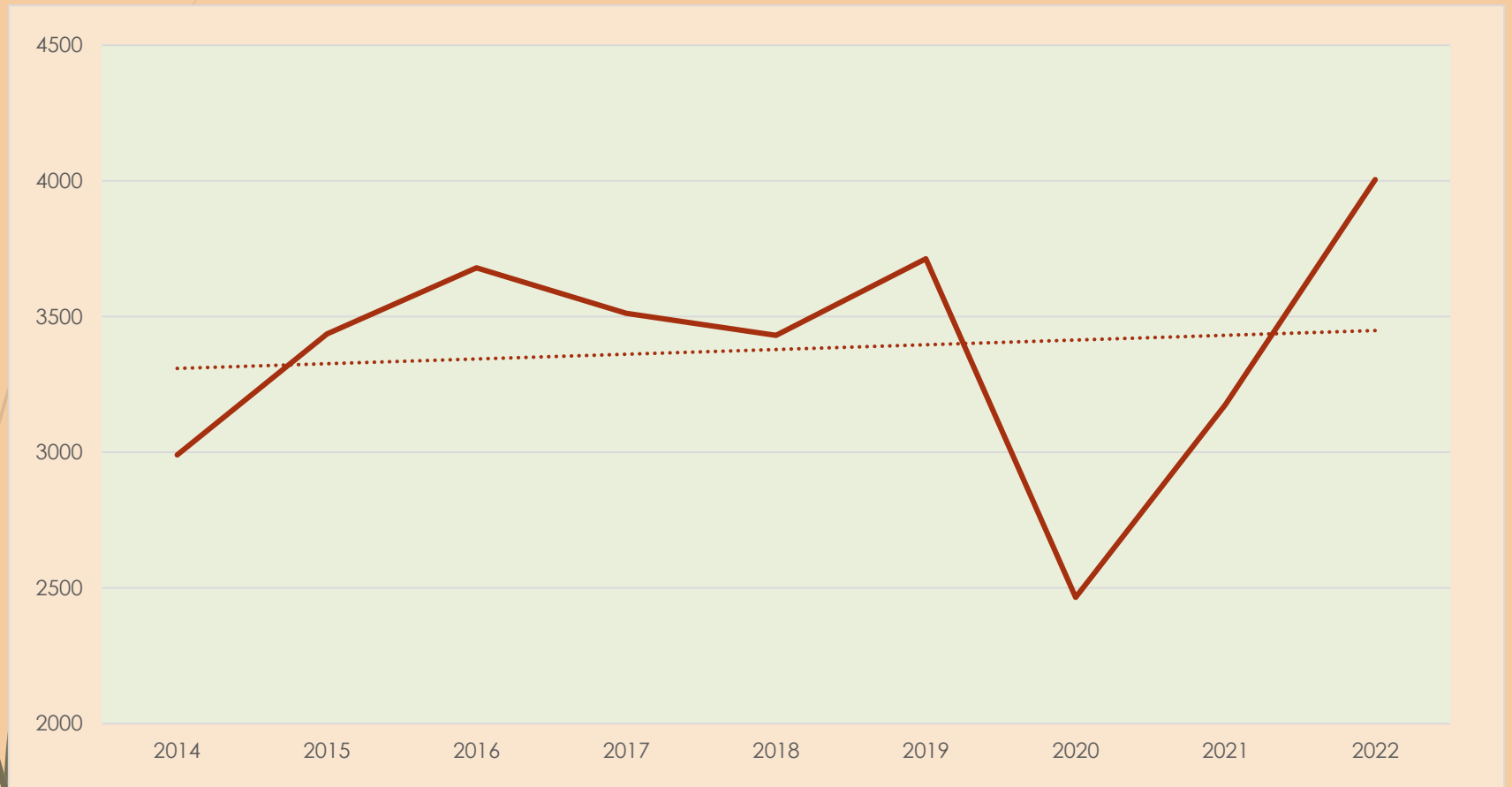
ANNO	Totale incidenti	141/142 CdS	186/187 CdS	In ore notturne 0-7	mattina 7-11	pomeriggio 11-17	Serale 17-24	Fine settimana	Persone coinvolte	pedoni	velocipedi	Persone coinvolte fino ai 30 anni	Dopo i 60	Con pioggia	deceduti	feriti
														pioggia		
2014	1472			72	350	589	325	517	2990			733		126		
2015	1401	222	45	92	323	582	388	616	3436	85	118	957	785	158	7	894
2016	1445	293	58	96	278	664	411	604	3680	123	129	1017	904	213	9	939
2017	1399	256	62	99	327	588	386	551	3512	104	111	981	988	181	16	943
2018	1439	245	58	95	322	621	386	548	3431	105	112	906	1049	200	13	937
2019	1534	305	91	109	360	626	439	471	3713	104	114	1032	1094	152	15	906
2020	1082	219	48	75	217	457	333	330	2465	91	103	691	634	98	6	684
2021	1374	286	55	92	313	579	390	408	3176	106	101	1007	605	94	5	844
2022	1792	375	42	122	436	760	474	556	4005	119	130	1255	811	121	6	1068

Nel corso degli anni 2020 e 2021 sono state attivate limitazioni alla circolazione stradale dovute all'emergenza Covid-19

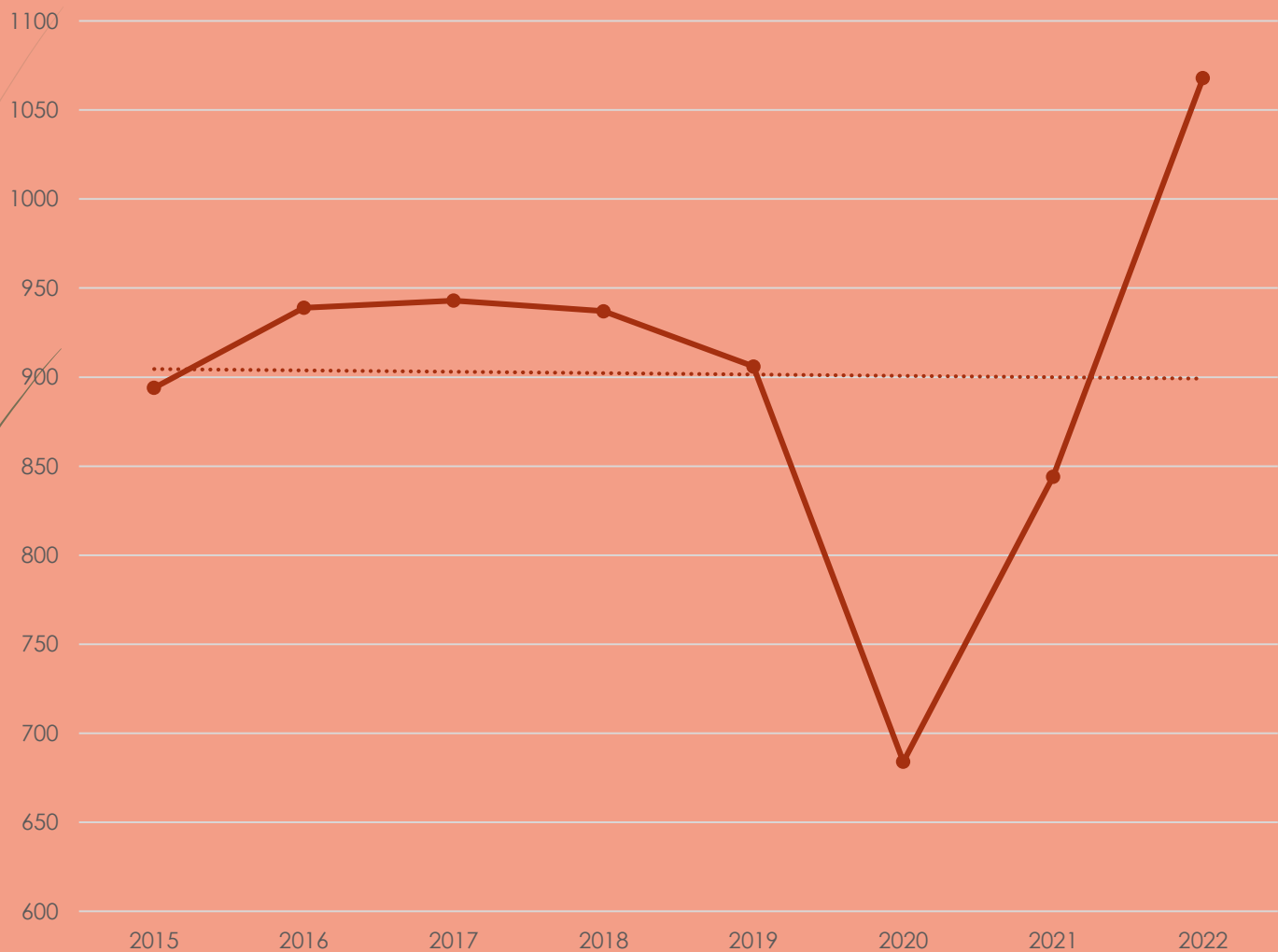
Numero incidenti 2014-2022



persone coinvolte 2014 - 2022



Andamento feriti 2015-2022





➤ **Numero di persone per incidente**

➤ **2014 : 2,03**

➤ **2015 : 2,45**

➤ **2016 : 2,54**

➤ **2017 : 2,51**

➤ **2018 : 2,38**

➤ **2019 : 2,42**

➤ **2020 : 2,28**

➤ **2021 : 2,31**

➤ **2022 : 2,23**



FERITI PER INCIDENTE

0.63 **2015**

0.64 **2016**

0.67 **2017**

0,65 **2018**

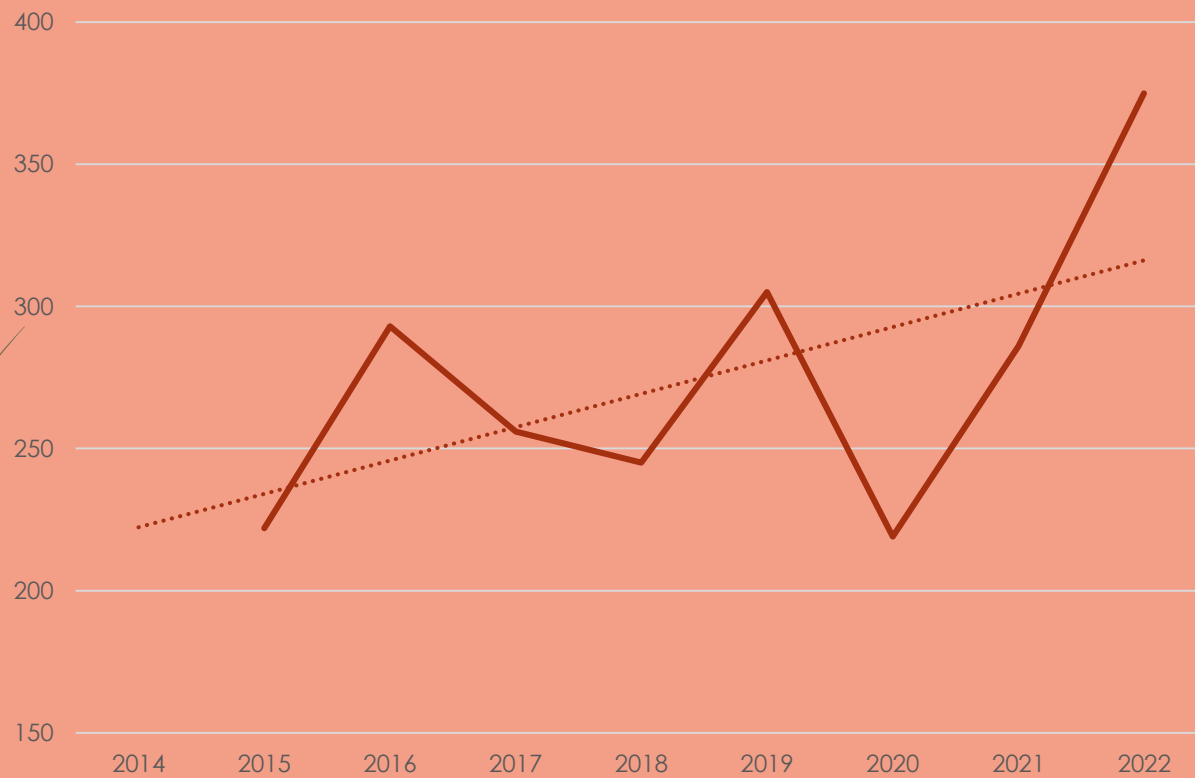
0,59 **2019**

0,63 **2020**

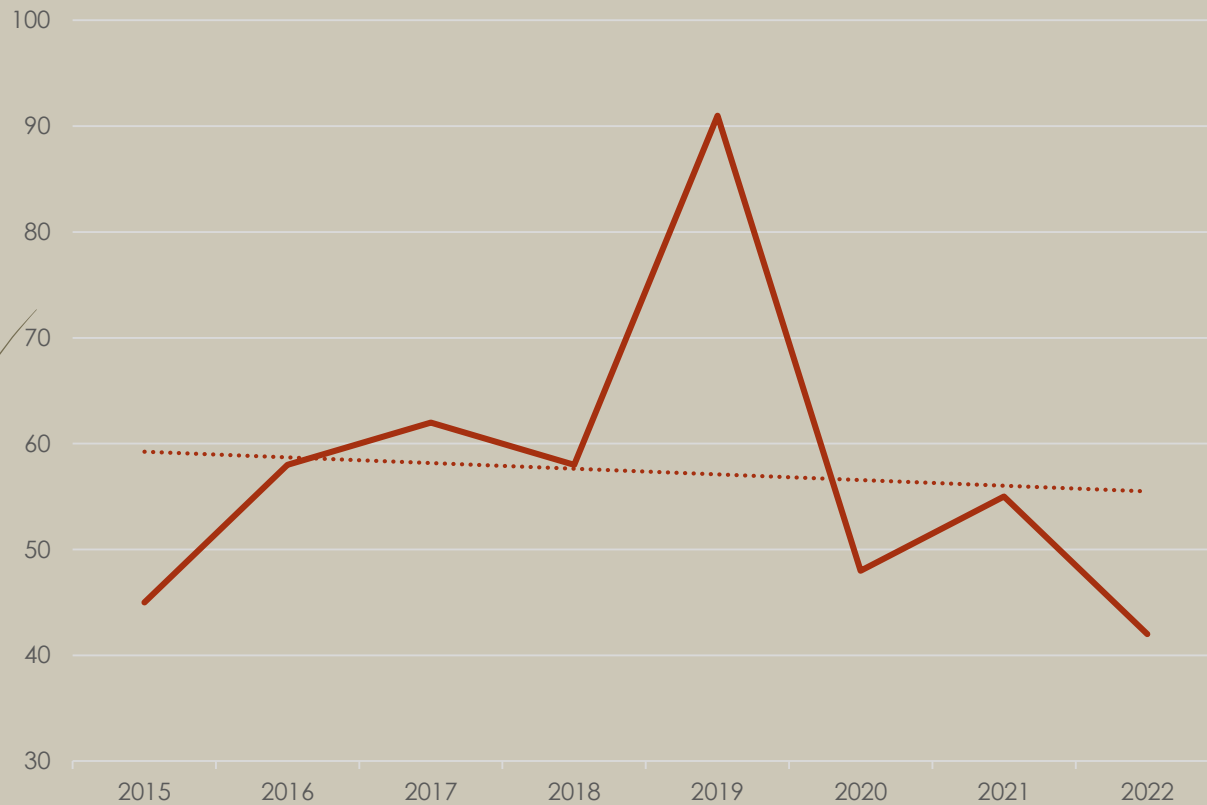
0,61 **2021**

0,59 **2022**

artt. 141-142 CdS andamento 2015-2022

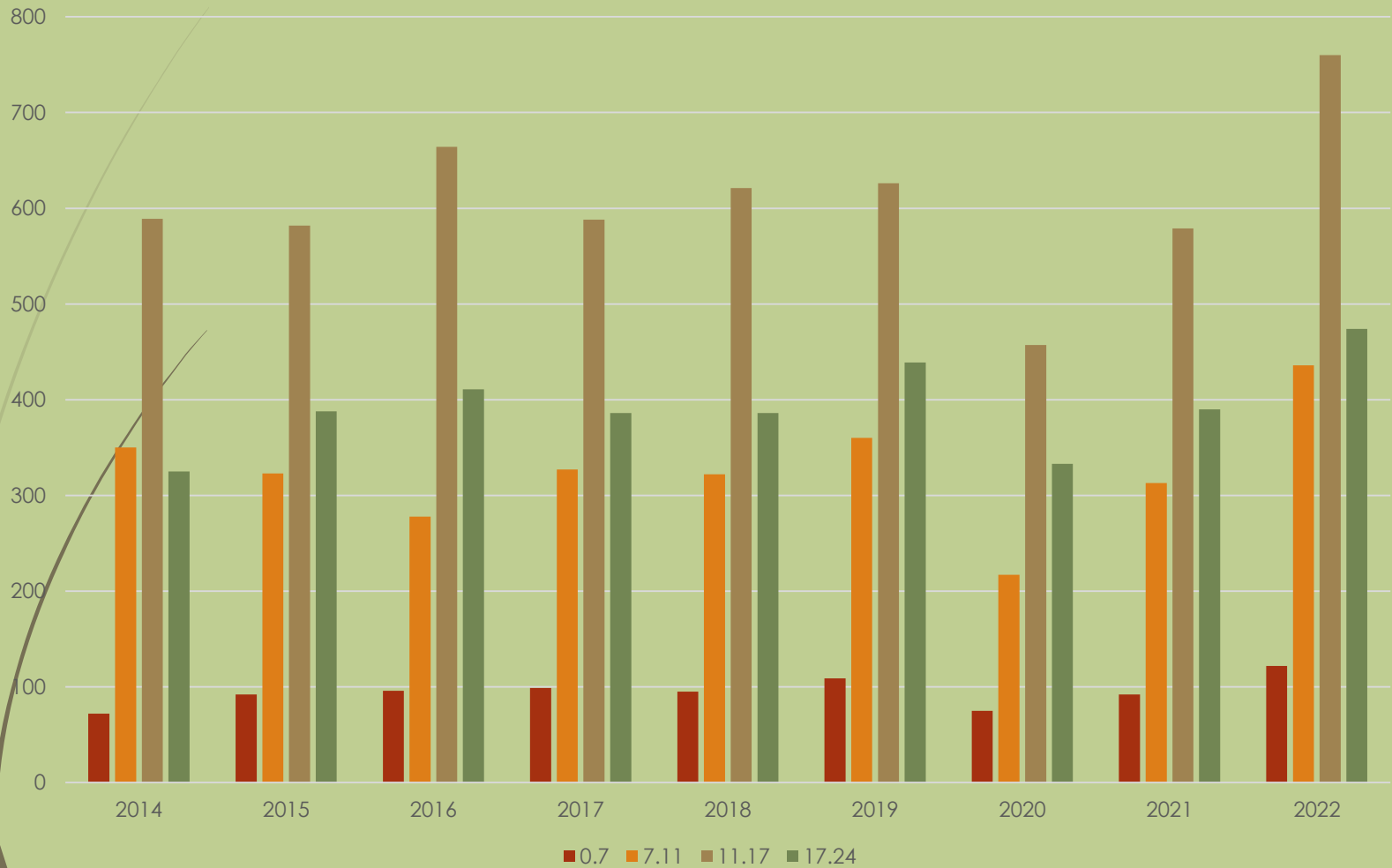


ART 186-187 CDS 2015-2022

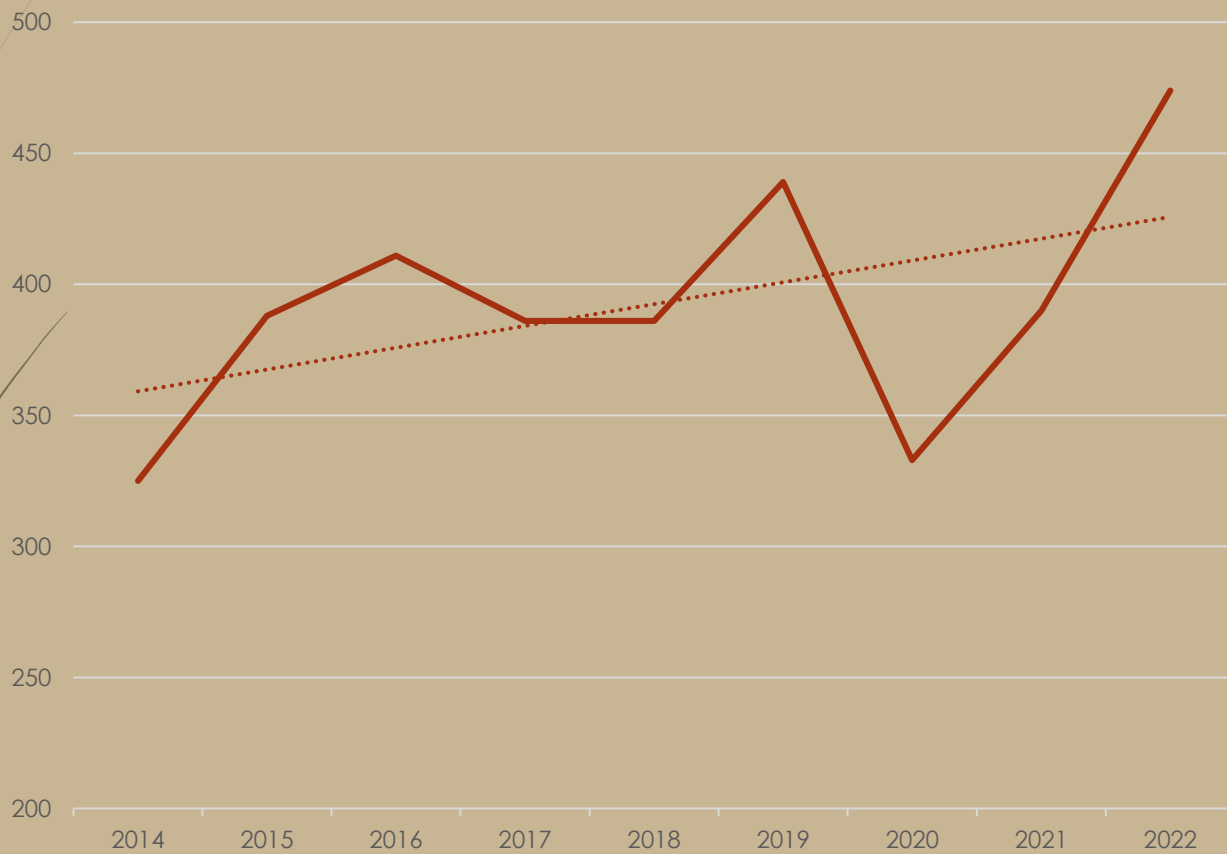


andamento 2014-2022 per fasce orarie

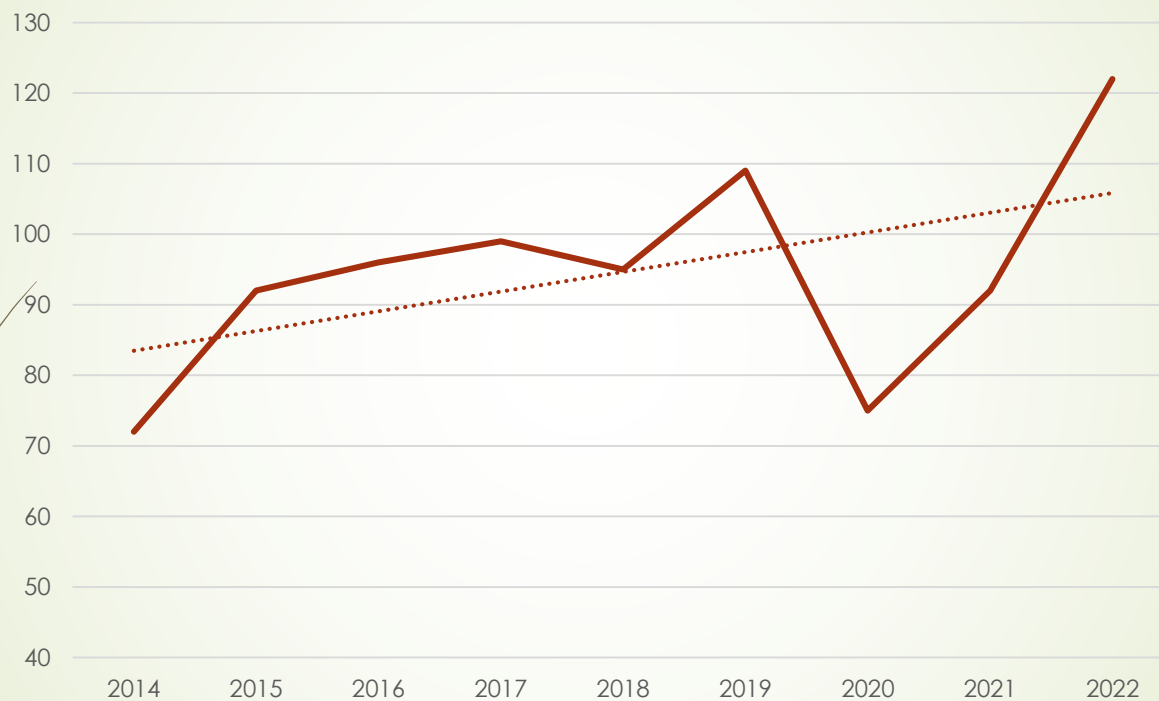
Titolo del grafico



Andamento incidenti fascia oraria 17-24 2014-2022



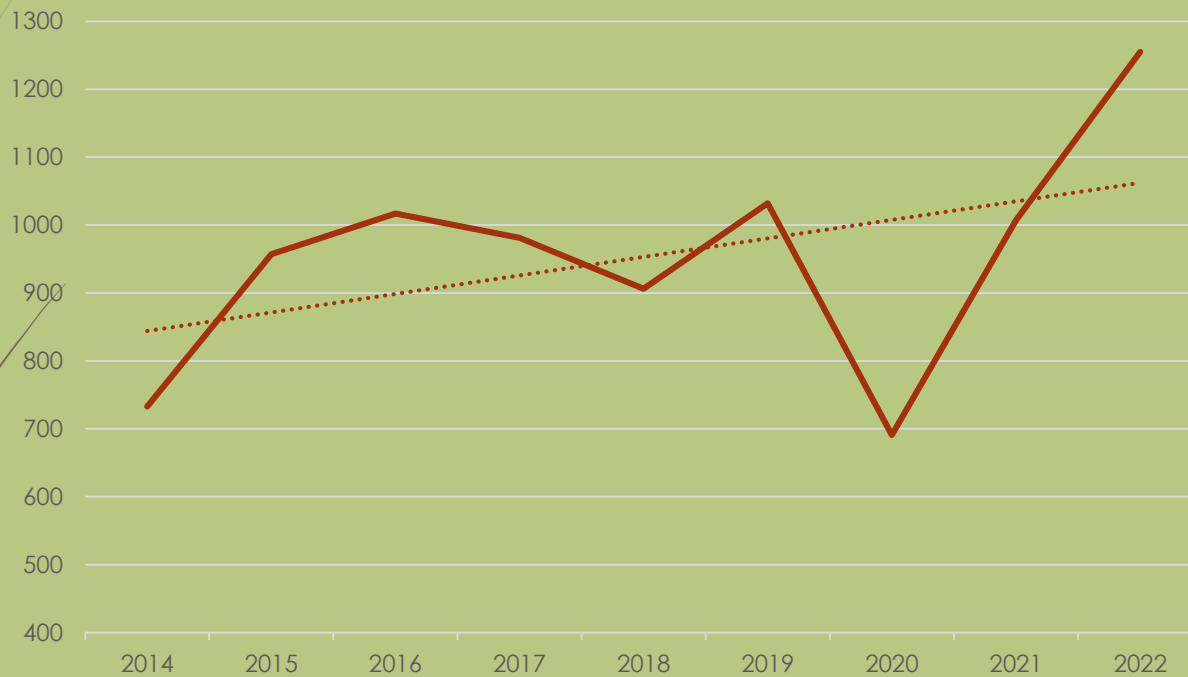
Andamento incidenti fascia oraria 0-7 2014-2022



ORE NOTTURNE PER CENTO INCIDENTI

4.89	2014
6.56	2015
6.64	2016
7.13	2017
6.60	2018
7.10	2019
6,94	2020
6,69	2021
6,80	2022

Persone coinvolte fino a 30 Andamento 2014-2022



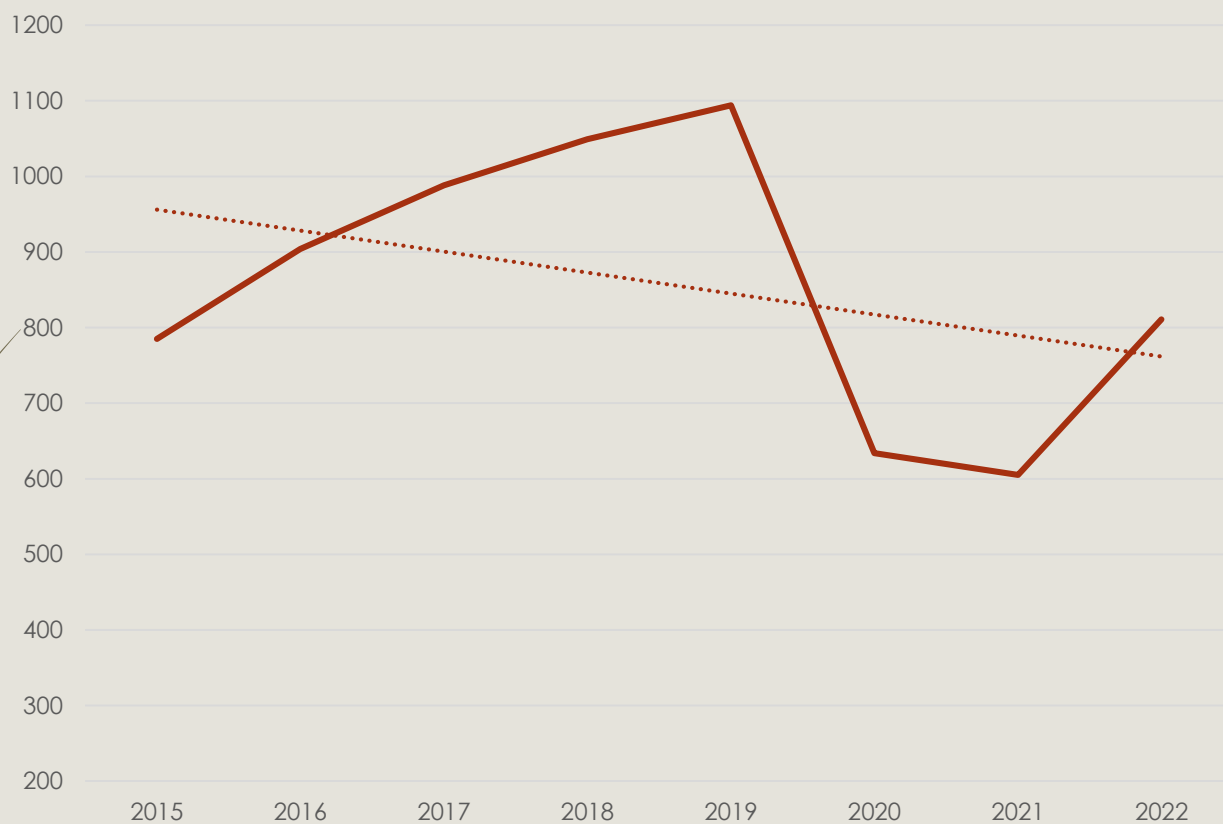
ETA'

Nel 2018 il 24,3% della popolazione della Provincia di Massa-Carrara aveva meno di 30 anni

FINO A 30 per incidente **fino a 30 per 100 persone coinvolte**

0.49	24,51	2014
0.68	27,85	2015
0.70	27,63	2016
0.70	27,93	2017
0.63	26,40	2018
0.67	27,80	2019
0,64	28,03	2020
0,73	31,70	2021
0,70	31,33	2022

Persone coinvolte dopo i 60 anni Andamento 2015-2022



ETA'

Nel 2018 il 33,5% della popolazione della Provincia di Massa-Carrara superava i 60 anni

Dopo i 60 per incidente

dopo i 60 per 100 persone coinvolte

0.56

22,84

2015

0.62

24,56

2016

0.71

28,13

2017

0.73

30,57

2018

0.71

29.46

2019

0,59

25,72

2020

0,44

19,04

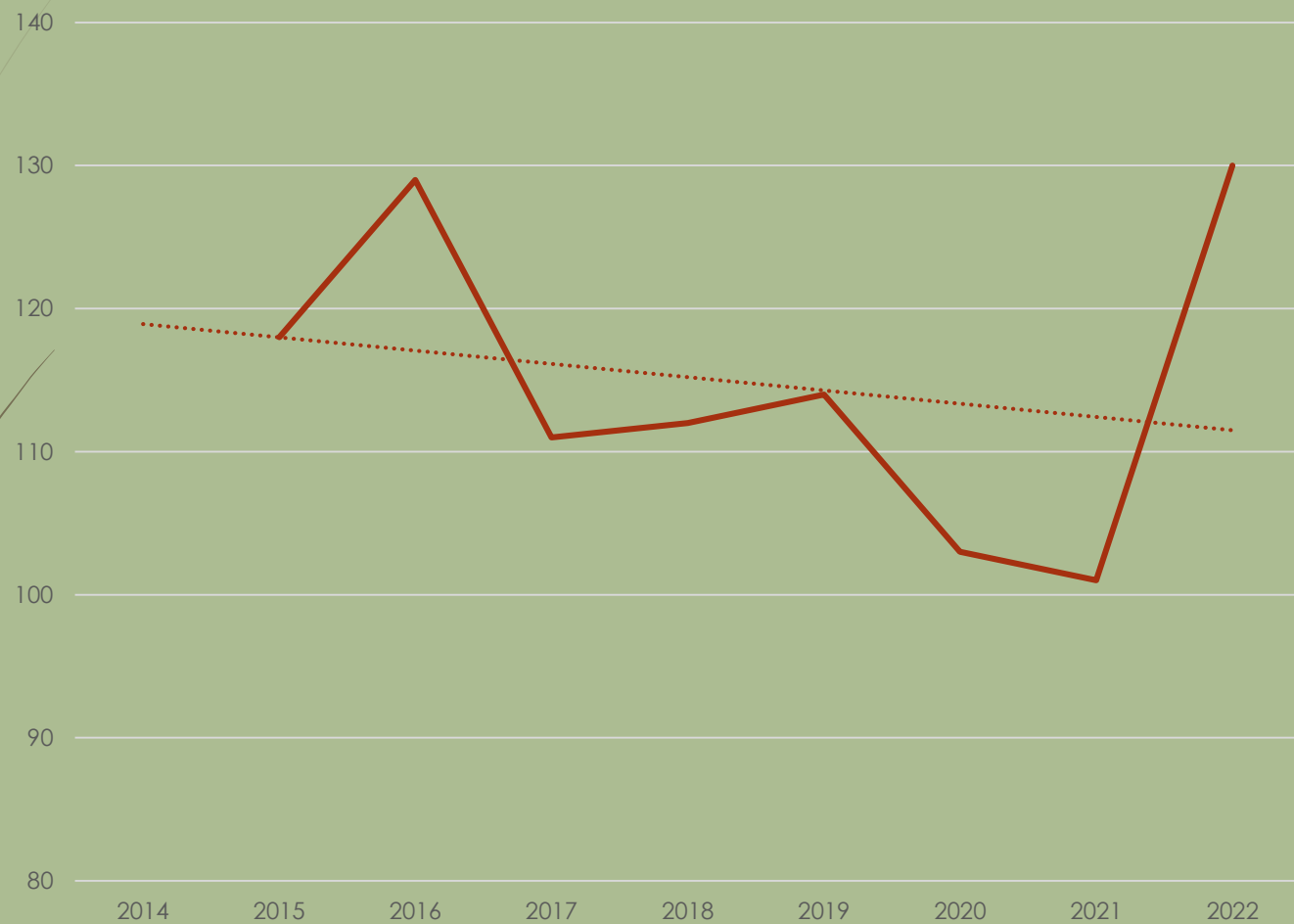
2021

0,45

20,24

2022

Incidenti con velocipedi Andamento 2015-2022





VELOCIPEDI

PER CENTO INCIDENTI

per cento persone coinvolte

8.42

3,43

2015

8.92

3,50

2016

7.99

3,16

2017

7.78

3,26

2018

7.43

3,07

2019

6,52

4,18

2020

7,35

3,18

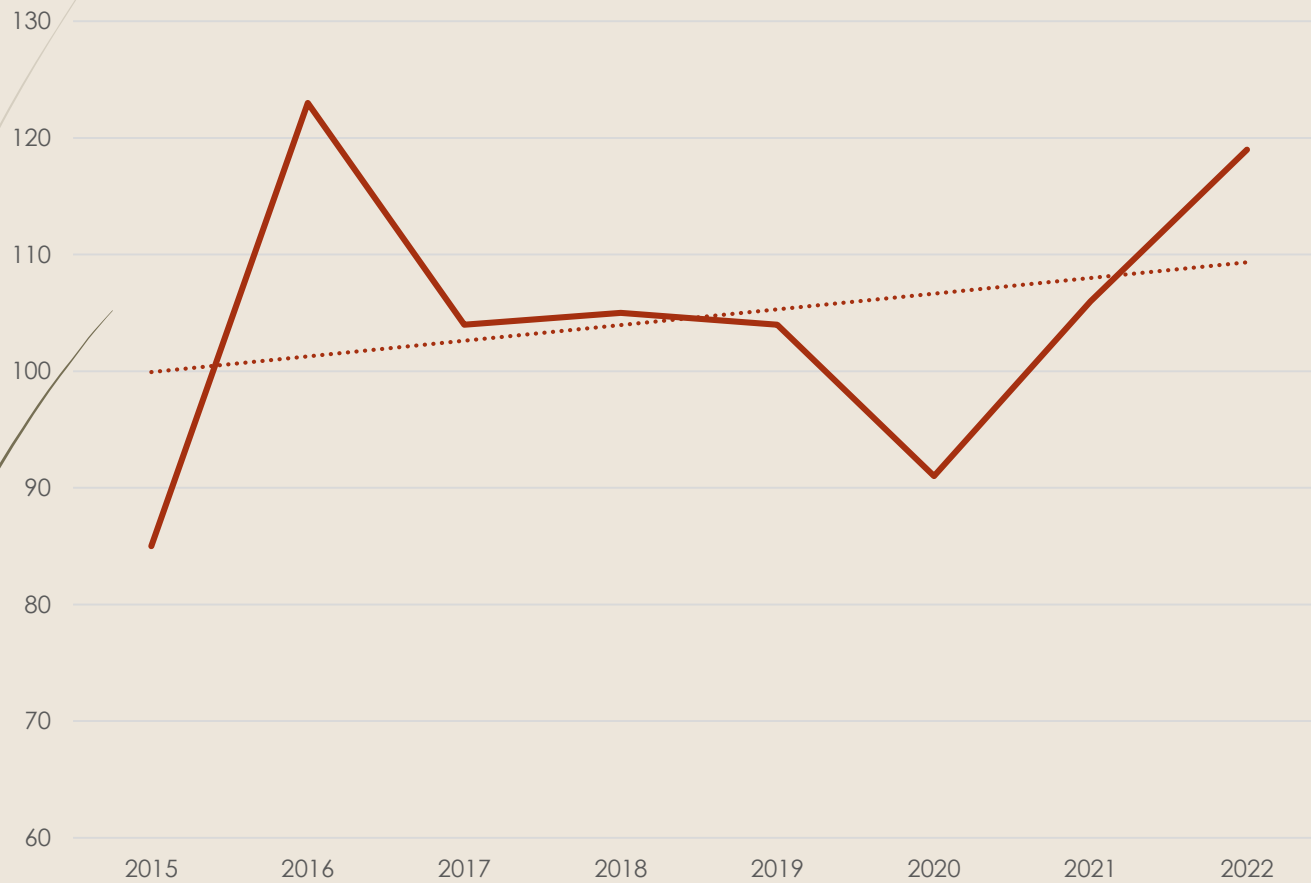
2021

7,25

3,24

2022

Incidenti con pedoni Andamento 2015-2022





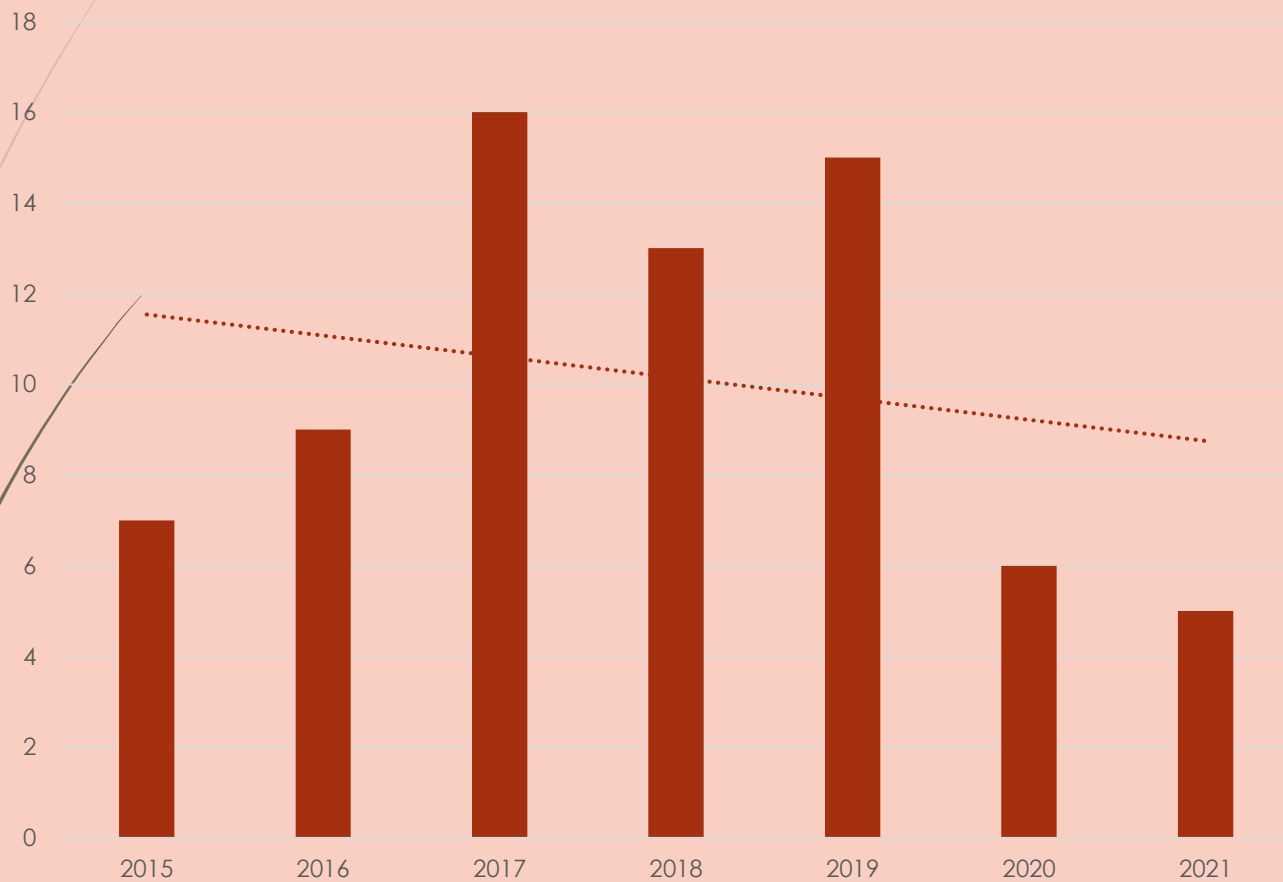
PEDONI

PER CENTO INCIDENTI

per cento persone coinvolte

6.07	2,47	2015
8.51	3,34	2016
7.43	2,96	2017
7.30	3,06	2018
7.43	3.07	2019
8,41	3,44	2020
7,71	3,33	2021
6,64	2,97	2022

Persone decedute andamento 2015-2022



MORTALITA'

PER MILLE INCIDENTI

Per mille persone coinvolte

4,98

2,03

2015

6,23

2,44

2016

11,43

4,55

2017

9,03

3,79

2018

9,77

4,03

2019

5,54

2,43

2020

3,63

1,57

2021

3,34

1,49

2022



ANNO 2022

TRONCO AUTOCISA - A15				Competenze in Provincia MS		
				da km	a km	lunghezza tratta km
				56,11	98,77	42,660



101	26	0	151	97	54
n. sinistri	Feriti	Deceduti	Veicoli	Leggeri	Pesanti

TRONCO LIGURE TOSCANO - A12				Competenze in Provincia MS		
				da km	a km	lunghezza tratta km
				109,457	123,545	14,088

49	11	0	91	58	33
n. sinistri	Feriti	Deceduti	Veicoli	Leggeri	Pesanti



Dati forniti dal 118 provinciale	2018	2019	2020	2022
Totale chiamate per incidente stradale	2188	2148	887	930
Incidente in codice rosso di rientro	72	69	55	50
Incidente auto	302	350	207	396
Incidente bicicletta	118	114	105	152
Incidente mezzo pesante	6	30	5	14
Incidente moto	228	238	150	264
Incidente pedone	100	94	72	92
Causa indeterminata	1434	1322	348	840



**Prefettura Massa- Carrara
Febbraio 2023**

A cura di

Dott.ssa Maria Trimboli

Dott.ssa Federica Biolzi

Dott. Gianfranco Brevetto