

Cod. ISTAT	AREA: Amministrazioni pubbliche e Servizi sociali
INT 00063	Settore di interesse: Istituzioni Pubbliche e Private

Dati relativi allo scioglimento dei consigli comunali e provinciali

Titolare: Dipartimento per gli Affari Interni e territoriali

Ufficio incaricato: Direzione Centrale per le Autonomie – Ufficio Controllo sugli Organi

Scopo dell'elaborazione: raccogliere i dati per elaborazioni statistiche e consuntivi relativi all'attività provvedimentale di controllo sugli organi degli enti locali da porre a disposizione delle altre strutture del Ministero, di altre Amministrazioni e di Parlamento, Presidenza del Consiglio, Corte dei Conti ed associazioni rappresentative degli enti locali.

Campo di osservazione e dati rilevati: ente locale sciolto, popolazione, motivo dello scioglimento, sospensione consiglio comunale o provinciale, D.P.R. di scioglimento, Gazzetta Ufficiale, nome del Commissario straordinario, ricostituzione del consiglio comunale o provinciale.

Copertura dell'elaborazione: totale.

Periodicità dell'elaborazione: continua.

Anno di inizio dell'elaborazione: 1990

Livello territoriale minimo dei dati disponibili per la divulgazione: comunale.

Modalità operative per la raccolta dei dati: acquisizione diretta tramite documenti amministrativi, Prefetture-UTG, Gazzette Ufficiali, Servizio elettorale.

Modalità operative per l'elaborazione dei dati: trattamento dei dati tramite un programma d'archivio in formato Access, fogli di lavoro Excel e pagine Word.

Modalità operative per la diffusione dei dati e periodicità: predisposizione di tabelle, elenchi, dati numerici e grafici diffusi per mezzo di supporti cartacei ed informatici. Saltuaria diffusione editoriale.

CONSIGLI COMUNALI SCIOLTI PER CAUSA DI SCIoglimento
ANNO 2008

Situazione provinciale

	Sindaco				Mancata approvazione bilancio nei termini	Dimissioni consiglieri	Mozione di sfiducia	Infiltrazione e condiziona- mento di tipo mafioso	Totale
	Decadenza	Decesso	Dimissioni	Impedi- mento					
Alessandria						1	1		2
Biella		1							1
Cuneo		1	2						3
Novara		1	1						2
Torino		1	3			3			7
Verbania						1			1
Vercelli		1				2			3
Piemonte		5	6	0		7	1		19
Bergamo		2				5			7
Brescia						2			2
Como			1			2	2		5
Cremona		1							1
Lecco							1		1
Lodi			1						1
Milano			1			2			3
Pavia		1	1						2
Sondrio			1						1
Varese			1						1
Lombardia		4	6	0	0	11	3	0	24
Padova			1			1			2
Treviso						1			1
Venezia						2			2
Verona			1						1
Vicenza			1			1			2
Veneto			3		0	5			8
Genova		2							2
Imperia					1				1
Liguria		2	0		1	0	0		3
Bologna			1						1
Piacenza			1						1
Reggio Emilia						1			1
E. Romagna			2			1			3
Arezzo		1							1
Pisa			1						1
Toscana	0	1	1			0			2
Perugia		1				1			2
Umbria		1				1			2
Macerata					1				1
Pesaro Urbino	1								1
Marche	1	0	0	0	1	0	0	0	2

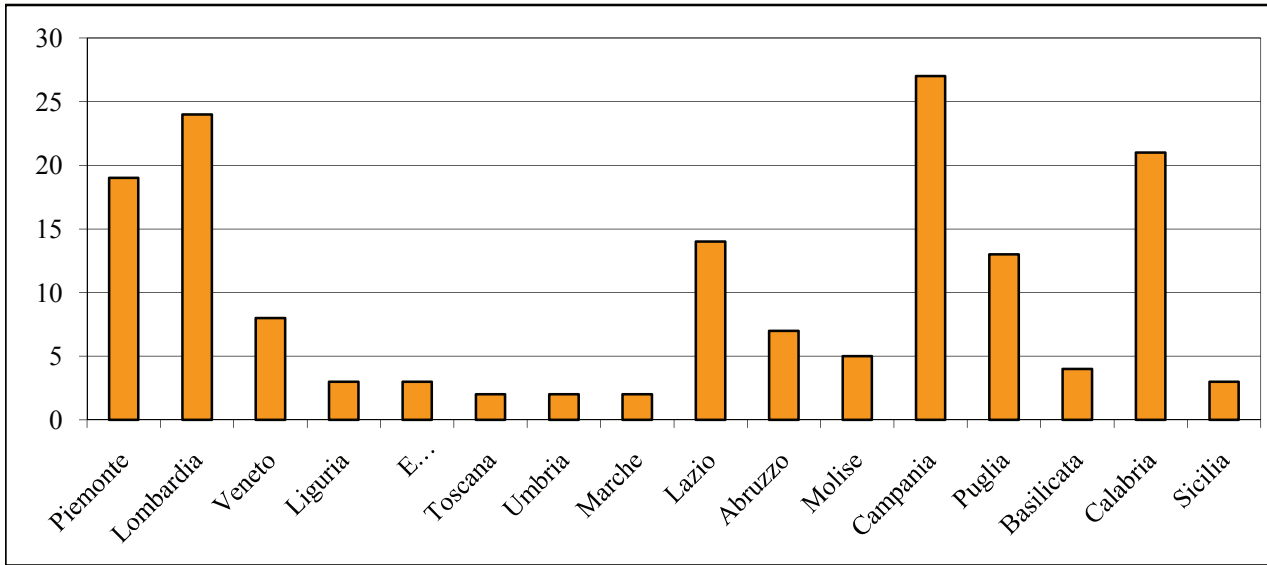
segue: CONSIGLI COMUNALI SCIOLTI PER CAUSA DI SCIOGLIMENTO
ANNO 2008

Situazione provinciale

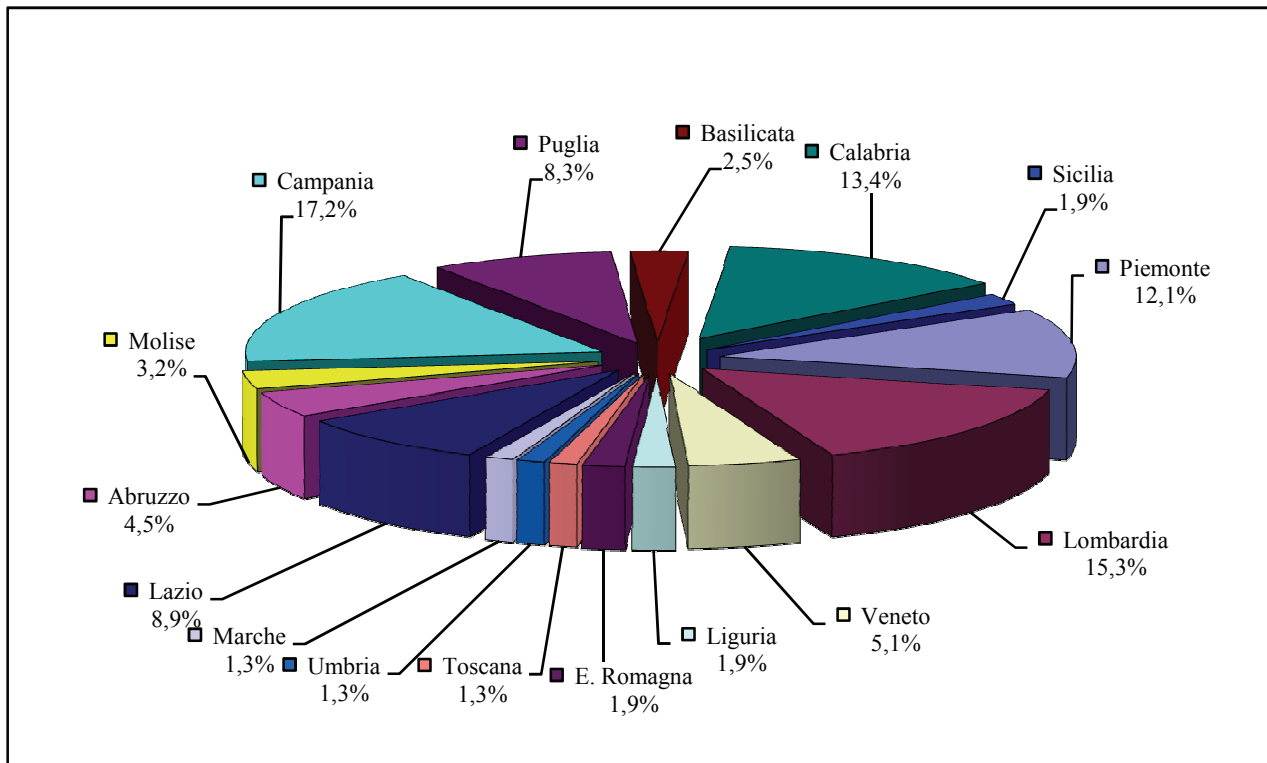
	Sindaco				Mancata approvazione bilancio nei termini	Dimissioni consiglieri	Mozione di sfiducia	Infiltrazione e condizionamento di tipo mafioso	Totale
	Decadenza	Decesso	Dimissioni	Impedimento					
Frosinone					1	2			3
Latina	1	1							2
Rieti						3			3
Roma			2			2			4
Viterbo			1			1			2
Lazio	1	1	3	0	1	8	0	0	14
Chieti						1			1
L'Aquila			1						1
Pescara						2			2
Teramo			2			1			3
Abruzzo		0	3			4	0		7
Campobasso	1		2			1			4
Isernia		1				1			2
Molise	1	1	2			2			6
Avellino			1			2			3
Benevento		1	1		1	3			6
Caserta		1	1			2		3	7
Napoli						3	1	1	5
Salerno						6			6
Campania	0	2	3	0	1	16	1	4	27
Bari			1			1			2
Brindisi			1						1
Foggia						3			3
Lecce			1		2	3			6
Taranto						1			1
Puglia		0	3		2	8	0		13
Potenza					1	1	1		3
Basilicata			0		1	1	1		3
Catanzaro						2			2
Cosenza			2		1	3		1	7
Crotone						1			1
Reggio Calabria		1				5	1	1	8
Vibo Valentia			1			2			3
Calabria		1	3		1	13	1	2	21
Agrigento								2	2
Palermo								1	1
Sicilia								3	3
Italia	3	18	35	0	8	77	7	9	157

N.B. - Nelle provincie mancanti non si è verificato nessun caso di scioglimento

CONSIGLI COMUNALI SCIOLTI PER REGIONE
ANNO 2008

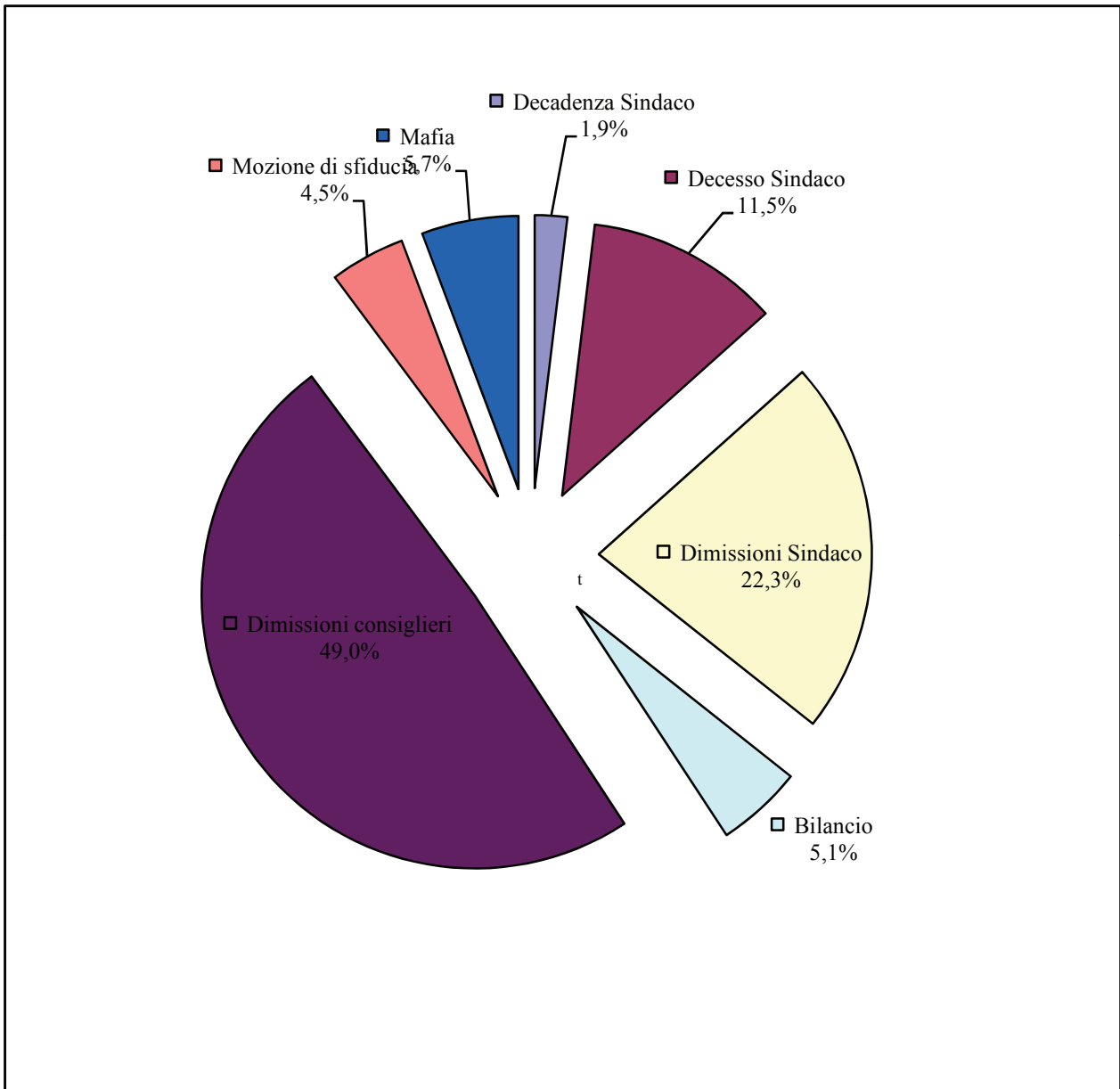


CONSIGLI COMUNALI SCIOLTI PER REGIONE
ANNO 2008
Incidenza percentuale sul totale



CONSIGLI COMUNALI SCIOLTI PER CAUSA DI SCIoglimento
ANNO 2008

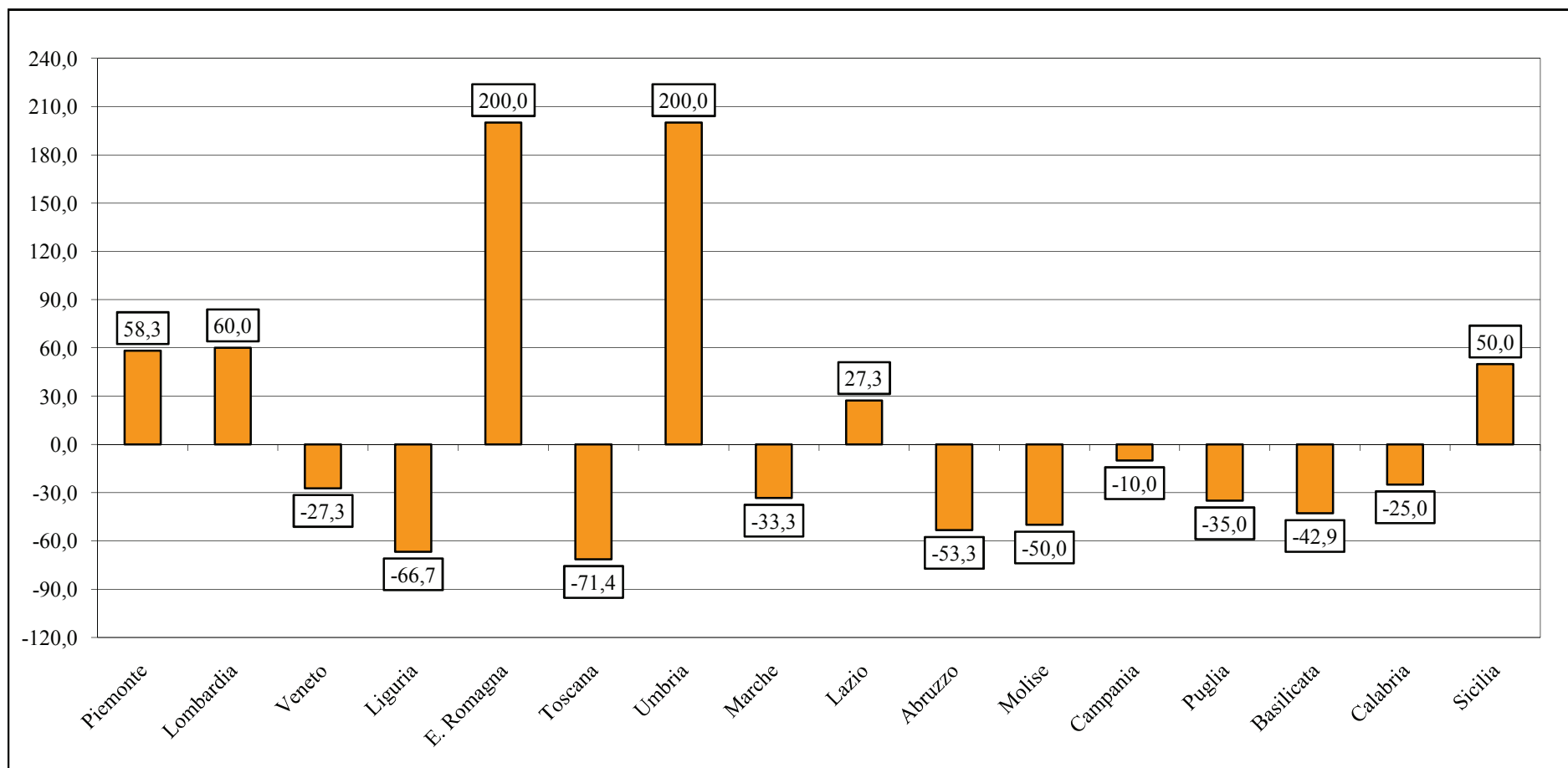
Incidenza percentuale di ciascuna causa sul totale annuale



CONSIGLI COMUNALI SCIOLTI

ANNI 2007 - 2008

Variazione percentuale



CONSIGLI COMUNALI SCIOLTI PER CAUSA DI SCIoglimento

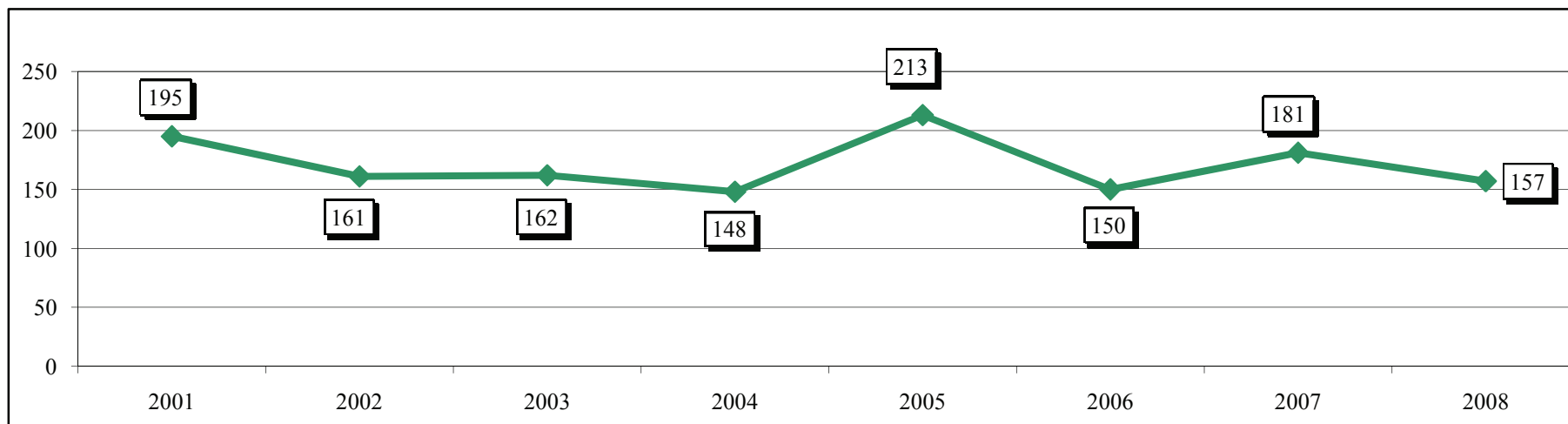
ANNI 2001 - 2008

Situazione nazionale

	Sindaco					Mancata approvazione bilancio nei termini	Dimissioni consiglieri	Mozione di sfiducia	Mancata elezione organi	Violazione di legge	Infiltrazione e condizionamento di tipo mafioso	Totale
	Decadenza	Decesso	Dimissioni	Impedimento	Rimozione							
2001	8	19	44				115	3			6	195
2002	7	14	23	1		1	105	1			9	161
2003	3	23	18		1	4	91	6			16	162
2004	4	19	24	1	1	4	79	7		1	8	148
2005	32	21	30			6	102	2	1	1	18	213
2006	8	20	38			6	62	5			11	150
2007	4	17	28	2		9	102	5			14	181
2008	3	18	35			8	77	7			9	157

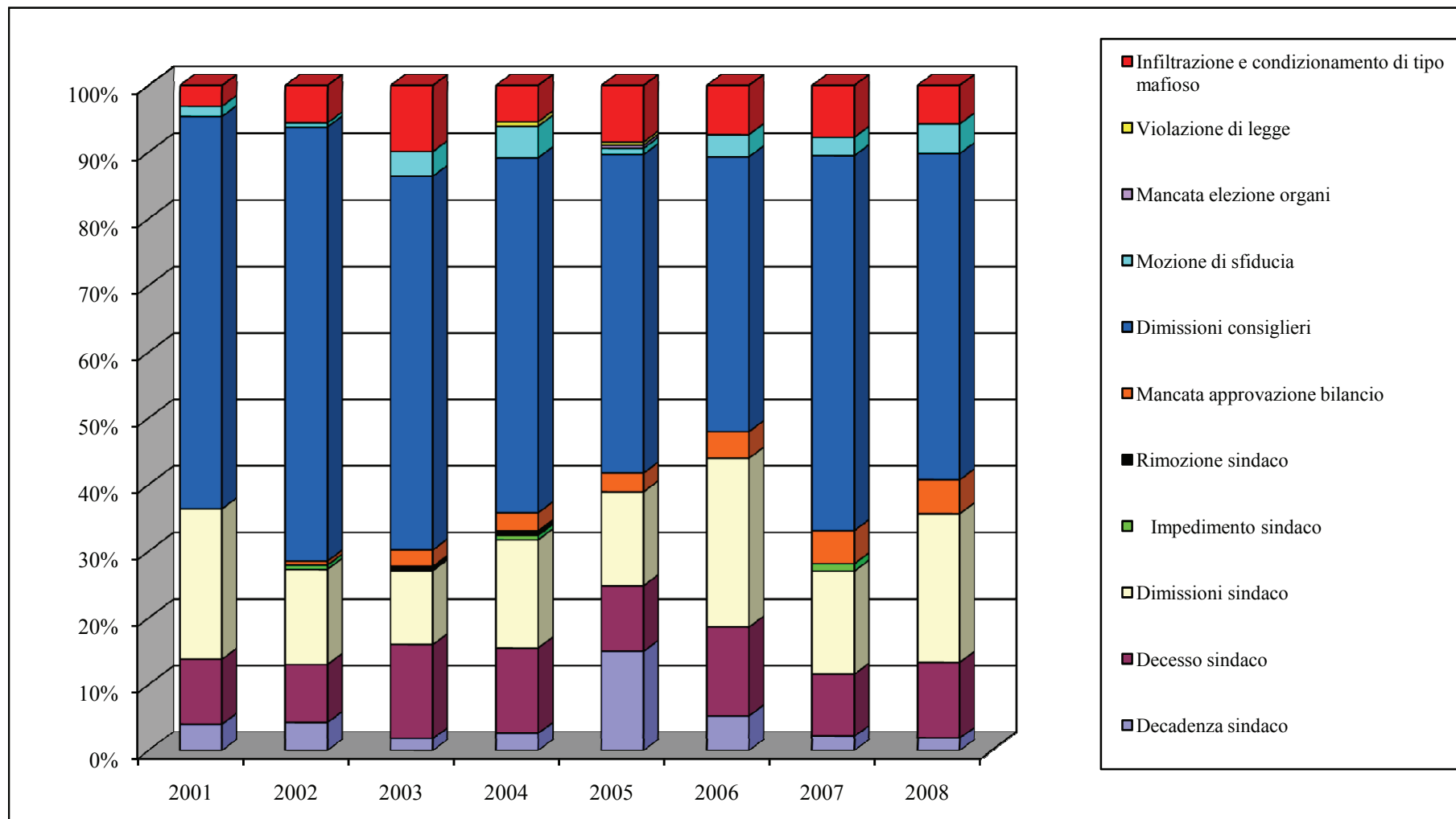
CONSIGLI COMUNALI SCIOLTI ANNI 2001 - 2008

ANDAMENTO



CONSIGLI COMUNALI SCIOLTI PER CAUSA DI SCIoglimento - ANNI 2001 - 2008

Incidenza percentuale di ciascuna causa sul totale annuale

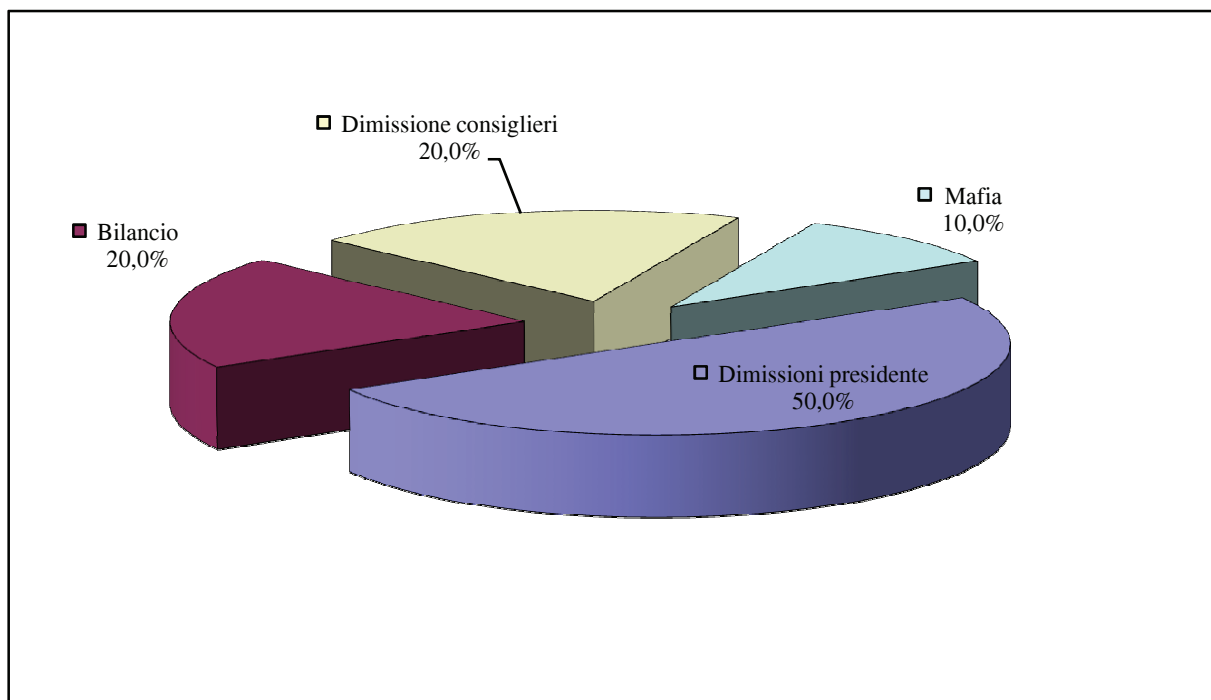


ENTI SCIOLTI PER CAUSA DI SCIoglimento
ANNO 2008

Situazione provinciale

Enti	Dimissioni Presidente	Mancata approvazione bilancio nei termini	Dimissioni Consiglieri	Infiltrazione e condizionamento mafioso	Totale Enti sciolti
Asti	1				1
Varese	1				1
Savona			1		1
Roma	1				1
Avellino			1		1
Catanzaro	1				1
Vibo Valentia	1				1
Amministrazioni Provinciali	5		2		7
Benevento		1			1
Salerno		1			1
Comunità montane		2			2
ASP n. 5 Reggio Calabria				1	1
Totale	5	2	2	1	10

Incidenza percentuale di ciascuna causa sul totale



ENTI SCIOLTI
ANNI 2001 - 2008
Situazione nazionale

Enti	2001	2002	2003	2004	2005	2006	2007	2008
Amministrazioni provinciali	3	1	1	2	1	2		7
Aziende sanitarie locali					1	1	2	1
Comunità montane	4	7	2	1	4	4	1	2
Consorzi	2		1			1		
Unioni di comuni							1	
Totale	9	8	4	3	6	8	4	10

ENTI SCIOLTI PER CAUSA DI SCIoglimento
ANNI 2001 - 2008
Situazione nazionale

Enti	2001	2002	2003	2004	2005	2006	2007	2008
Decesso presidente	1		1					5
Dimissioni presidente	2			1		2		
Decadenza presidente		1			1			
Mancata approvazione bilancio nei termini	3	5	1	1		2	1	2
Dimissione consiglieri				1		1		2
Mozione di sfiducia		1					1	
Mancata elezione degli organi					1			
Violazione di legge	3	1	2		3	2		
Infiltrazione e condizionamento mafioso					1	1	2	1
Totale	9	8	4	3	6	8	4	10

Incidenza percentuale di ciascuna causa sul totale degli scioglimenti dal 2001 al 2008

