

Cod. ISTAT	AREA: Popolazione e società
INT 00048	Settore di interesse: Struttura e dinamica della popolazione

Immigrazione regolare – Attività della Polizia di Stato

Titolare: Dipartimento della Pubblica Sicurezza

Ufficio incaricato: Direzione Centrale dell'Immigrazione e della Polizia delle Frontiere – Servizio Immigrazione

Scopo della elaborazione: acquisire dati statistici sul numero dei titolari di soggiorno valido in Italia.

Campo di osservazione e dati rilevati: i dati si riferiscono ai soggiorni rilasciati e/o rinnovati a cittadini extracomunitari. Si rileva il numero dei soggiorni validi, l'età, il sesso, lo stato civile, la tipologia di soggiorno (carte di soggiorno e permessi di soggiorno), la nazionalità, la distribuzione territoriale secondo il luogo di residenza in Italia, il motivo di soggiorno, i minori infraquattordicenni iscritti sul titolo del genitore/affidatario.

Copertura della elaborazione: totale.

Periodicità della elaborazione: annuale.

Livello territoriale minimo dei dati disponibili per la divulgazione: provinciale.

Modalità operative per la raccolta dei dati: i dati vengono acquisiti dalla Direzione Centrale dell'Immigrazione e della Polizia delle Frontiere – Servizio Immigrazione presso il C.E.N di Napoli ove le Questure inseriscono le informazioni relative ai soggiornanti.

Modalità operative per l'elaborazione dei dati: l'elaborazione dei dati è completamente informatizzata.

Modalità operative per la diffusione dei dati e periodicità: l'Ufficio incaricato fornisce i dati, annualmente, all'Ufficio Centrale di Statistica del Ministero dell'Interno che ne cura la pubblicazione nel volume “Le statistiche ufficiali dell'Amministrazione dell'Interno”.

*Nota Bene – Il D. L.vo 6 febbraio 2007, n. 30, “Attuazione della direttiva 2004/38/CE relativa al diritto dei cittadini dell'Unione e dei loro familiari di circolare e di soggiornare liberamente nel territorio degli Stati membri”, consente ai **cittadini comunitari** di effettuare l'iscrizione anagrafica in luogo dell'acquisizione del titolo di soggiorno, pertanto, gli stessi, non sono più tenuti a presentare l'istanza di rilascio e/o rinnovo del permesso di soggiorno presso gli Uffici Immigrazione.*

PERMESSI DI SOGGIORNO RILASCIATI IN ITALIA A CITTADINI
EXTRACOMUNITARI AL 31 DICEMBRE 2008 E RAFFRONTO CON L'ANNO 2007

Dati provinciali

PROVINCE	2007 (*)	2008 (*)	Variaz. % 2007/2008
Alessandria	11.187	10.870	-2,83
Asti	7.362	7.735	5,07
Biella	3.940	5.140	30,46
Cuneo	16.744	18.721	11,81
Novara	10.969	11.404	3,97
Torino	48.073	55.303	15,04
Verbano-Cusio-Ossola	2.740	3.617	32,01
Vercelli	4.795	5.719	19,27
PIEMONTE	105.810	118.509	12,00
Aosta	2.842	3.474	22,24
VALLE D'AOSTA	2.842	3.474	22,24
Bergamo	43.916	42.420	-3,41
Brescia	75.945	72.863	-4,06
Como	16.074	14.286	-11,12
Cremona	12.799	14.217	11,08
Lecco	11.281	11.086	-1,73
Lodi	8.428	8.993	6,70
Mantova	16.785	18.669	11,22
Milano	149.860	173.386	15,70
Pavia	12.938	14.384	11,18
Sondrio	3.369	3.630	7,75
Varese	26.187	28.016	6,98
LOMBARDIA	377.582	401.950	6,45
Bolzano	15.340	17.956	17,05
Trento	18.710	19.821	5,94
TRENTINO A. A.	34.050	37.777	10,95
Belluno	5.874	6.458	9,94
Padova	33.232	39.272	18,18
Rovigo	5.621	6.732	19,77
Treviso	30.784	30.986	0,66
Venezia	22.851	27.086	18,53
Verona	28.135	31.059	10,39
Vicenza	44.093	38.913	-11,75
VENETO	170.590	180.506	5,81
Gorizia	6.030	6.621	9,80
Pordenone	15.621	15.121	-3,20
Trieste	9.060	9.840	8,61
Udine	15.671	15.294	-2,41
FRIULI V. G.	46.382	46.876	1,07
Genova	21.703	24.978	15,09
Imperia	5.502	6.933	26,01
La Spezia	4.805	5.692	18,46
Savona	7.553	8.302	9,92
LIGURIA	39.563	45.905	16,03

segue: PERMESSI DI SOGGIORNO RILASCIATI IN ITALIA A CITTADINI
EXTRACOMUNITARI AL 31 DICEMBRE 2008 E RAFFRONTO CON L'ANNO 2007

Dati provinciali

PROVINCE	2007 (*)	2008 (*)	Variaz. % 2007/2008
Bologna	29.590	35.305	19,31
Ferrara	8.780	9.946	13,28
Forlì	14.331	14.889	3,89
Modena	33.022	35.291	6,87
Parma	21.607	16.864	-21,95
Piacenza	13.181	12.185	-7,56
Ravenna	12.660	17.281	36,50
Reggio Emilia	28.743	34.603	20,39
Rimini	10.459	9.942	-4,94
EMILIA ROMAGNA	172.373	186.306	8,08
Arezzo	10.602	11.903	12,27
Firenze	38.481	40.146	4,33
Grosseto	5.790	5.998	3,59
Livorno	8.337	9.817	17,75
Lucca	7.512	8.027	6,86
Massa-Carrara	3.187	3.244	1,79
Pisa	13.186	14.540	10,27
Pistoia	8.905	8.864	-0,46
Prato	13.838	17.443	26,05
Siena	7.792	8.649	11,00
TOSCANA	117.630	128.631	9,35
Perugia	20.054	16.478	-17,83
Terni	5.836	7.256	24,33
UMBRIA	25.890	23.734	-8,33
Ancona	13.180	14.402	9,27
Ascoli Piceno	11.672	13.228	13,33
Macerata	12.646	13.842	9,46
Pesaro e Urbino	10.322	10.696	3,62
MARCHE	47.820	52.168	9,09
Frosinone	3.721	4.941	32,79
Latina	7.963	8.938	12,24
Rieti	2.670	2.496	-6,52
Roma	93.687	134.868	43,96
Viterbo	6.381	7.151	12,07
LAZIO	114.422	158.394	38,43
Chieti	3.281	4.033	22,92
L'Aquila	5.936	7.372	24,19
Pescara	4.387	3.905	-10,99
Teramo	6.018	6.489	7,83
ABRUZZO	19.622	21.799	11,09
Campobasso	1.485	1.783	20,07
Isernia	530	552	4,15
MOLISE	2.015	2.335	15,88

segue: PERMESSI DI SOGGIORNO RILASCIATI IN ITALIA A CITTADINI
EXTRACOMUNITARI AL 31 DICEMBRE 2008 E RAFFRONTO CON L'ANNO 2007

Dati provinciali

PROVINCE	2007 (*)	2008 (*)	Variaz. % 2007/2008
Avellino	3.409	2.790	-18,16
Benevento	1.698	1.439	-15,25
Caserta	6.971	11.074	58,86
Napoli	35.524	32.732	-7,86
Salerno	8.528	9.762	14,47
CAMPANIA	56.130	57.797	2,97
Bari	12.229	14.775	20,82
Brindisi	2.448	2.828	15,52
Foggia	4.694	4.984	6,18
Lecce	4.847	5.475	12,96
Taranto	1.892	2.300	21,56
PUGLIA	26.110	30.362	16,28
Matera	915	1.629	78,03
Potenza	1.835	1.693	-7,74
BASILICATA	2.750	3.322	20,80
Catanzaro	3.178	3.206	0,88
Cosenza	3.480	3.312	-4,83
Crotone	3.132	3.650	16,54
Reggio Calabria	5.439	3.127	-42,51
Vibo Valentia	1.410	1.055	-25,18
CALABRIA	16.639	14.350	-13,76
Agrigento	1.789	2.362	32,03
Caltanissetta	2.014	2.593	28,75
Catania	6.634	5.966	-10,07
Enna	406	440	8,37
Messina	6.376	5.749	-9,83
Palermo	7.436	4.667	-37,24
Ragusa	2.508	3.042	21,29
Siracusa	1.862	1.867	0,27
Trapani	3.786	3.892	2,80
SICILIA	32.811	30.578	-6,81
Cagliari	4.129	3.697	-10,46
Nuoro	1.097	1.073	-2,19
Oristano	557	693	24,42
Sassari	2.216	2.993	35,06
SARDEGNA	7.999	8.456	5,71
ITALIA	1.419.030	1.553.229	9,46

(*) Nel dato sono compresi anche 196 apolidi per il 2007 e 233 per il 2008.

PERMESSI DI SOGGIORNO RILASCIATI IN ITALIA A CITTADINI EXTRACOMUNITARI
PER MOTIVO AL 31 DICEMBRE 2008

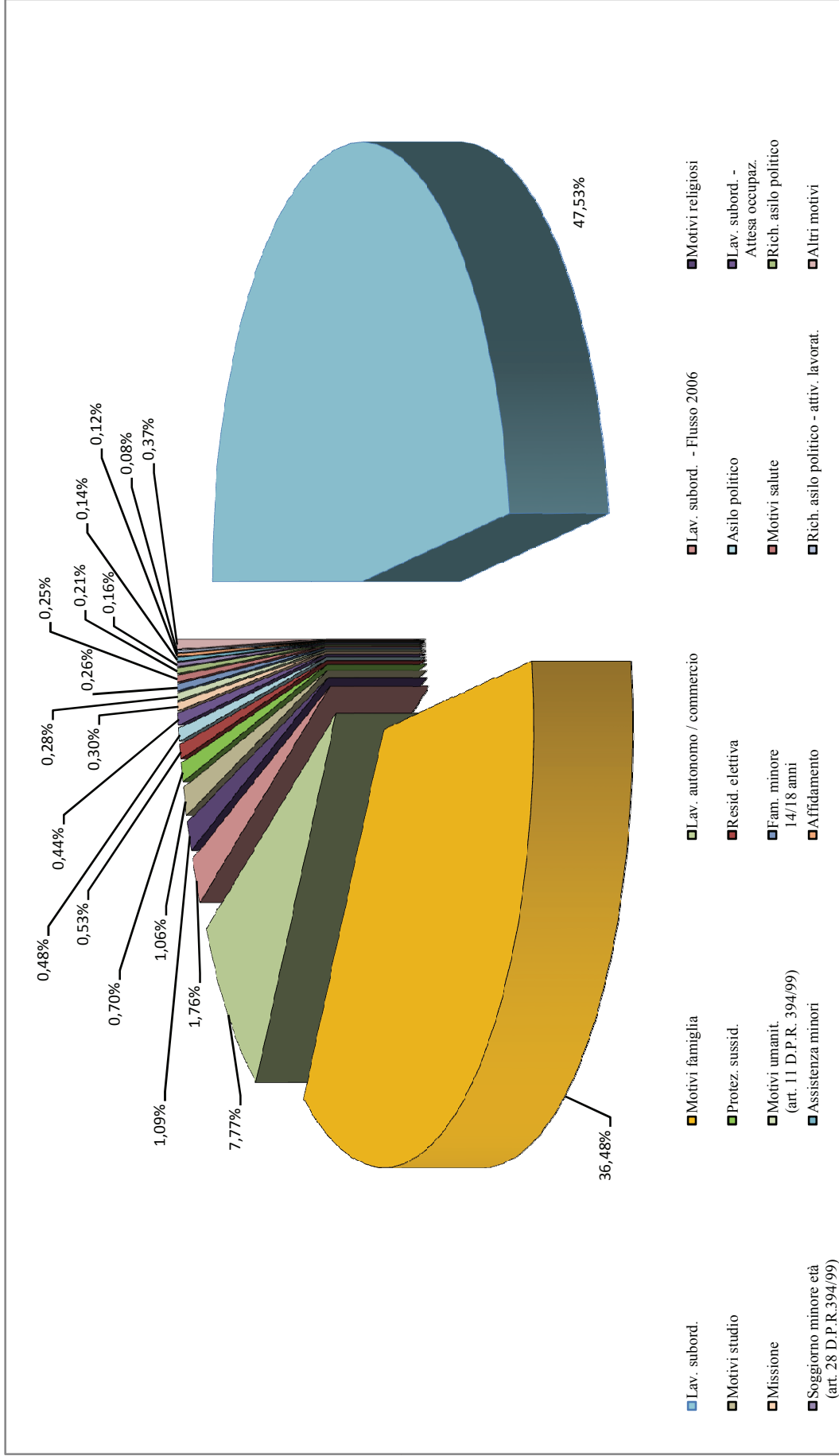
Graduatoria nazionale, in ordine decrescente, di ogni singolo motivo **sul totale** (anno 2008)
e variazione percentuale rispetto al 2007

Motivo di soggiorno	2008	2007	Variaz. % 2007/2008
Lavoro subordinato	738.290	701.486	5,25
Motivi di famiglia	566.618	511.258	10,83
Lavoro autonomo / commercio	120.652	112.587	7,16
Lavoro subordinato - Flusso 2006	27.368	8.930	206,47
Motivi religiosi	16.964	15.816	7,26
Motivi di studio	16.398	12.323	33,07
Protezione sussidiaria	10.892	-	(*)
Residenza elettiva	8.187	8.460	-3,23
Asilo politico	7.477	6.275	19,16
Lavoro subordinato - Attesa occupazione	6.820	5.753	18,55
Per missione	4.707	3.894	20,88
Motivi umanitari art. 11 lett. c/ter D.P.R. 394/99	4.326	-	(*)
Famiglia minore 14 - 18 anni	3.962	1.304	203,83
Motivi di salute	3.835	4.642	-17,38
Richiesta di asilo politico	3.246	1.142	184,24
Soggiorno per minore età - art. 28 D.P.R.394/99	2.442	2.476	-1,37
Assistenza minori - D.L.8/1/07, n. 5, art. 2, c. 6	2.121	1.422	49,16
Affidamento	1.850	1.626	13,78
Richiesta asilo politico - attività lavorativa	1.264	1.806	-30,01
Lavoro stagionale	927	643	44,17
Motivi umanitari art. 18 D.I.vo. 286/98	904	513	76,22
Lavoro casi particolari art. 27 T.U.I.	806	-	(*)
Lavoro subordinato di tipo artistico	708	745	-4,97
Lavoro autonomo / commercio - Flusso 2006	477	227	110,13
Adozione	433	1.075	-59,72
Attesa cittadinanza	409	482	-15,15
Motivi di giustizia	225	365	-38,36
Attività sportiva	200	192	4,17
Motivi umanitari L. 31/7/05, n. 155	167	40	317,50
Turismo	133	191	-30,37
Soggiorno per vacanza lavoro - Art. 27 D.I.vo 286/98	76	434	-82,49
Lavoro stagionale pluriennale D.P.R. 394/99	65	56	16,07
Convenzione Dublino L.523/92	63	24	162,50
Attesa status apolidia art. 11, D.P.R. 394/99	49	57	-14,04
Integrazione minore	41	33	24,24
Protezione temporanea art. 20 D.I.vo 286/98	33	-	(*)
Dichiarazione di presenza	28	25	12,00
Riconosciuto apolide D.P.R. 334/04 art. 1, c. 1, lett. C	28	11	154,55
Affari	16	29	-44,83
Ricerca scientifica	12	7	71,43
Tirocinio	8	38	-78,95
Attesa occupazione circolari Dipart. Libertà Civili	1	-	(*)
Invito	1	-	(*)
Motivi umanitari art. 5, c. 6, D.I.vo 286/98	-	12.635	(*)
Missione volontariato art.27, c. 1 l. r - D.L. vo 286/98	-	8	(*)
TOTALE	1.553.229	1.419.030	9,46

(*) Variazione non valutabile e/o non significativa. Si tenga presente che i motivi del soggiorno possono variare di anno in anno in relazione alle modifiche delle normative applicate. Si può verificare, quindi, che un motivo presente nel 2008 non lo era nel 2007 e viceversa.

PERMESSI DI SOGGIORNO RILASCIATI IN ITALIA A CITTADINI EXTRACOMUNITARI PER MOTIVO AL 31 DICEMBRE 2008

Dati nazionali



N.B. - Nel grafico sono stati riportati soltanto i motivi relativi a permessi di soggiorno con valori assoluti superiori a 1.000, nella voce "Altro" sono riassunti quelli inferiori a tale valore.

PERMESSI DI SOGGIORNO RILASCIATI IN ITALIA A CITTADINIEXTRACOMUNITARI PER MOTIVO AL 31 DICEMBRE 2008

Dati provinciali

PROVINCE	Totale permessi di soggiorno	Motivi di soggiorno più ricorrenti																			
		Lavoro subordinato	Motivi familiari	Lavoro autonomo / commercio	Lavoro subordinato Flusso 2006	Motivi religiosi	Motivi di studio	Protezione sussidiaria	Residenza elettiva	Asilo politico	Lavoro subordinato - Attesa occupazione	Missione	Motivi umanitari art. 11	Famiglia minore 14/18	Cure mediche	Richiesta asilo politico	Minore età art. 28 D.P.R. 394/99	Assistenza minori D.L. 8.1.07 n. 5 art. 2 c. 6	Affidamento	Richiesta asilo politico- Attività lavorativa	ALTRO
Alessandria	10.870	4.283	5.282	868	12	56	75	66	60	31	12	-	8	1	18	8	30	25	9	10	16
Asti	7.735	3.205	3.451	572	19	49	42	10	177	13	19	-	1	105	12	-	16	6	6	-	32
Biella	5.140	2.353	2.306	336	11	11	36	6	7	30	9	-	10	2	1	-	10	-	4	-	8
Cuneo	18.721	8.806	8.092	1.073	3	20	127	26	246	43	43	-	17	92	16	8	18	9	22	6	54
Novara	11.404	5.208	4.331	842	497	46	111	14	34	47	65	-	12	36	27	13	54	16	6	-	45
Torino	55.303	23.452	20.771	5.977	1.435	229	782	313	197	182	1.127	9	56	42	199	36	196	99	9	36	156
Verbano C. O.	3.617	1.953	1.294	169	18	7	11	1	125	3	3	-	-	2	3	-	-	-	4	-	24
Vercelli	5.719	2.447	2.427	586	112	11	31	15	9	18	6	-	3	8	7	1	9	6	2	-	21
PIEMONTE	118.509	51.707	47.954	10.423	2.107	429	1.215	451	855	367	1.284	9	107	288	283	66	333	161	62	52	356
Aosta	3.474	1.859	1.277	177	13	11	29	-	13	8	44	-	1	-	7	-	12	6	5	-	12
VALE d'AOSTA	3.474	1.859	1.277	177	13	11	29	-	13	8	44	-	1	-	7	-	12	6	5	-	12
Bergamo	42.420	21.114	16.565	1.592	1.832	41	273	127	73	85	145	1	32	7	104	29	41	4	72	11	272
Brescia	72.863	39.326	26.361	3.300	1.173	47	197	412	112	92	350	42	125	856	87	89	56	5	64	81	88
Como	14.286	7.062	5.277	1.034	11	68	214	131	218	105	17	-	28	-	31	21	12	17	5	18	
Cremona	14.217	6.326	6.607	788	37	30	45	42	18	53	100	-	2	4	34	15	47	8	15	7	39
Lecco	11.086	5.960	4.382	379	68	11	37	64	14	57	7	-	10	2	24	7	4	19	14	4	23
Lodi	8.993	3.653	3.776	708	387	8	34	81	8	87	11	-	27	81	23	18	3	27	9	20	32
Mantova	18.669	9.624	7.323	1.181	104	12	33	76	33	61	102	1	15	2	44	5	6	-	13	1	33
Milano	173.386	93.806	57.617	13.420	395	231	2.287	504	714	434	382	79	76	249	840	53	249	923	336	150	641
Pavia	14.384	6.079	6.245	1.415	3	26	154	26	15	55	66	-	17	45	56	3	44	81	16	6	32
Sondrio	3.630	1.809	1.519	193	7	4	2	2	21	8	2	-	26	1	5	1	6	-	8	2	14
Varese	28.016	12.751	12.057	1.512	633	31	96	35	193	167	56	11	18	4	111	23	103	66	29	43	77
LOMBARDIA	401.950	207.510	147.729	25.522	4.650	509	3.372	1.500	1.419	1.204	1.238	134	376	1.251	1.359	264	571	1.150	593	330	1.269
Bolzano	17.956	9.495	7.049	774	3	10	96	51	102	175	15	-	38	13	15	10	27	-	13	32	38
Trento	19.822	9.388	8.460	934	2	21	251	105	87	61	48	-	15	188	25	6	48	13	17	6	147
TRENTINO A.A.	37.778	18.883	15.509	1.708	5	31	347	156	189	236	63	-	53	201	40	16	75	13	30	38	185

segue: PERMESSI DI SOGGIORNO RILASCIATI IN ITALIA A CITTADINIEXTRACOMUNITARI PER MOTIVO AL 31 DICEMBRE 2008

Dati provinciali

PROVINCE	Totale permessi di soggiorno	Motivi di soggiorno più ricorrenti																			
		Lavoro subordinato	Motivi familiari	Lavoro autonomo / commercio	Lavoro subordinato Flusso 2006	Motivi religiosi	Motivi di studio	Protezione sussidiaria	Residenza elettiva	Asilo politico	Lavoro subordinato - Attesa occupazione	Missione	Motivi umanitari art. 11	Famiglia minore 14/18	Cure mediche	Richiesta asilo politico	Minore età art. 28 D.P.R. 394/99	Assistenza minori D.L. 8.1.07 n. 5 art. 2 c. 6	Affidamento	Richiesta asilo politico- Attività lavorativa	ALTRO
Belluno	6.460	3.559	2.495	217	55	7	13	13	11	21	14	-	12	-	3	-	5	-	4	1	30
Padova	39.409	21.858	13.042	2.715	14	82	620	180	41	100	85	61	136	4	66	21	87	5	22	11	259
Rovigo	6.732	3.351	2.433	681	18	29	63	5	6	37	49	-	17	2	8	2	2	-	2	3	24
Treviso	30.846	15.997	12.081	2.073	29	22	78	1	49	70	101	2	240	1	18	-	23	1	9	1	50
Venezia	27.086	14.496	9.583	1.829	19	40	288	11	67	156	29	1	130	23	80	56	34	2	37	69	136
Verona	31.059	13.244	12.920	4.027	2	77	46	43	68	48	306	23	3	3	60	17	60	5	16	5	86
Vicenza	38.913	18.740	16.283	2.291	9	18	57	7	65	123	195	688	269	-	46	15	21	5	7	14	60
VENETO	180.505	91.245	68.837	13.833	146	275	1.165	260	307	555	779	775	807	33	281	111	232	18	97	104	645
Gorizia	6.621	3.006	2.228	451	13	12	88	33	15	65	9	-	20	202	4	76	2	4	1	36	356
Pordenone	15.121	6.507	7.339	387	1	15	58	85	30	48	93	475	16	5	20	2	12	2	6	3	17
Trieste	9.840	4.527	3.368	1.000	-	20	455	36	115	113	21	8	32	34	9	14	17	2	3	5	61
Udine	15.294	7.079	6.207	1.144	46	33	77	45	111	91	51	-	6	1	37	14	157	-	2	15	178
FRIULI V. G.	46.876	21.119	19.142	2.982	60	80	678	199	271	317	174	483	74	242	70	106	188	8	12	59	612
Genova	24.978	12.549	9.030	1.967	-	262	87	121	312	47	207	1	24	2	142	1	8	-	125	-	93
Imperia	6.933	2.855	2.868	786	40	28	54	18	126	31	29	-	10	15	20	4	9	-	9	16	15
La Spezia	5.692	2.789	2.147	507	7	22	50	-	32	2	87	14	10	-	6	2	-	1	9	-	7
Savona	8.302	3.977	3.331	736	3	46	54	-	52	6	5	-	2	3	11	2	14	1	42	-	17
LIGURIA	45.905	22.170	17.376	3.996	50	358	245	139	522	86	328	15	46	20	179	9	31	2	185	16	132
Bologna	35.305	17.223	11.156	2.194	2.943	41	658	103	115	181	182	-	62	106	47	71	59	6	46	16	96
Ferrara	9.946	4.213	4.068	599	432	14	232	25	12	29	32	9	28	124	12	32	-	3	25	57	
Forlì-Cesena	14.889	7.815	5.728	947	-	31	64	26	62	67	22	10	15	8	26	6	26	-	11	4	21
Modena	35.291	20.669	11.548	1.983	52	48	265	148	54	58	127	1	17	102	53	-	37	-	23	4	102
Parma	16.864	7.896	7.043	1.506	51	18	9	68	21	65	12	-	37	58	22	9	19	2	9	5	14
Piacenza	12.185	4.957	4.642	938	1.172	33	96	88	24	23	18	1	47	5	25	2	40	2	7	4	61
Ravenna	17.281	7.307	6.846	1.813	604	77	127	53	19	72	82	-	5	2	45	9	16	4	47	8	145
Reggio Emilia	34.603	14.473	14.290	2.764	1.983	45	172	141	21	74	423	-	17	1	42	29	8	3	66	7	44
Rimini	9.942	4.903	3.573	803	-	5	98	2	282	5	19	-	11	184	10	-	13	2	15	-	17
E. ROMAGNA	186.306	89.456	68.894	13.547	7.237	312	1.721	654	610	574	917	21	239	590	282	158	218	19	227	73	557

segue: PERMESSI DI SOGGIORNO RILASCIATI IN ITALIA A CITTADINIEXTRACOMUNITARI PER MOTIVO AL 31 DICEMBRE 2008

Dati provinciali

PROVINCE	Totale permessi di soggiorno	Motivi di soggiorno più ricorrenti																			
		Lavoro subordinato	Motivi familiari	Lavoro autonomo / commercio	Lavoro subordinato Flusso 2006	Motivi religiosi	Motivi di studio	Protezione sussidiaria	Residenza elettiva	Asilo politico	Lavoro subordinato - Attesa occupazione	Missione	Motivi umanitari art. 11	Famiglia minore 14/18	Cure mediche	Richiesta asilo politico	Minore età art. 28 D.P.R. 394/99	Assistenza minori D.L. 8.1.07 n. 5 art. 2 c. 6	Affidamento	Richiesta asilo politico- Attività lavorativa	ALTRO
Arezzo	11.903	5.549	4.448	919	311	108	87	1	168	3	53	-	6	167	14	1	14	18	-	5	31
Firenze	40.146	17.757	14.199	5.462	14	440	506	452	269	185	127	1	56	10	169	50	115	147	57	45	85
Grosseto	5.998	2.867	2.246	443	1	24	31	35	173	27	21	-	1	16	9	82	-	-	6	5	11
Livorno	9.817	4.656	3.516	847	169	87	57	19	181	59	9	28	26	25	24	1	25	14	19	2	53
Lucca	8.027	2.869	3.416	974	332	41	45	6	128	24	38	3	11	5	11	5	10	16	71	-	22
Massa Carrara	3.244	1.183	1.206	504	180	7	11	3	28	7	11	-	-	64	3	17	1	6	-	-	13
Pisa	14.540	5.774	5.085	1.462	758	131	394	87	181	57	101	162	50	79	88	18	9	46	25	2	31
Pistoia	8.864	3.680	4.192	743	-	26	38	-	41	6	17	1	13	1	26	4	17	20	14	1	24
Prato	17.445	9.389	4.112	3.180	48	67	50	58	21	17	25	-	5	220	85	25	19	38	44	20	22
Siena	8.648	4.259	3.345	562	-	51	100	26	129	15	37	1	27	2	11	-	51	4	4	2	22
TOSCANA	128.632	57.983	45.765	15.096	1.813	982	1.319	687	1.319	400	439	196	195	589	440	203	260	304	246	82	314
Perugia	16.477	7.322	6.811	829	665	112	316	89	108	39	45	-	14	53	6	1	3	7	11	4	42
Terni	7.257	3.670	2.673	361	186	46	103	59	80	33	2	-	9	2	13	-	3	-	3	1	13
UMBRIA	23.734	10.992	9.484	1.190	851	158	419	148	188	72	47	-	23	55	19	1	6	7	14	5	55
Ancona	14.402	6.828	5.876	644	247	29	255	54	41	49	32	-	26	15	22	115	44	15	29	26	55
Ascoli Piceno	13.227	5.985	5.663	987	59	38	94	37	42	45	23	-	18	7	28	87	8	22	27	13	44
Macerata	13.842	6.303	5.770	929	8	74	138	93	13	55	159	-	18	2	26	59	45	11	43	34	62
Pesaro e Urbino	10.696	5.403	4.477	588	8	35	17	25	39	24	15	-	3	2	14	2	9	2	22	-	11
MARCHE	52.167	24.519	21.786	3.148	322	176	504	209	135	173	229	-	65	26	90	263	106	50	121	73	172
Frosinone	4.941	2.027	2.179	431	18	116	42	12	22	18	9	-	2	-	11	12	25	2	2	1	12
Latina	8.938	3.300	3.560	428	726	62	100	7	81	22	12	265	7	98	33	20	6	4	12	-	195
Rieti	2.496	1.134	822	143	5	86	22	26	9	72	-	-	12	51	1	104	4	-	2	-	3
Roma	134.868	65.413	35.259	8.004	4.759	11.065	3.837	1.192	1.274	1.306	786	113	247	9	311	535	62	64	71	46	515
Viterbo	7.151	3.290	2.657	531	44	142	125	35	58	79	48	-	13	73	8	7	5	3	3	6	24
LAZIO	158.394	75.164	44.477	9.537	5.552	11.471	4.126	1.272	1.444	1.497	855	378	281	231	364	678	102	73	90	53	749

segue: PERMESSI DI SOGGIORNO RILASCIATI IN ITALIA A CITTADINIEXTRACOMUNITARI PER MOTIVO AL 31 DICEMBRE 2008

Dati provinciali

PROVINCE	Totale permessi di soggiorno	Motivi di soggiorno più ricorrenti																			
		Lavoro subordinato	Motivi familiari	Lavoro autonomo / commercio	Lavoro subordinato Flusso 2006	Motivi religiosi	Motivi di studio	Protezione sussidiaria	Residenza elettiva	Asilo politico	Lavoro subordinato - Attesa occupazione	Missione	Motivi umanitari art. 11	Famiglia minore 14/18	Cure mediche	Richiesta asilo politico	Minore età art. 28 D.P.R. 394/99	Assistenza minori D.L. 8.1.07 n. 3 art. 2 c. 6	Affidamento	Richiesta asilo politico- Attività lavorativa	ALTRO
Chieti	4.033	1.638	1.910	258	54	59	19	2	12	11	1	-	1	30	5	-	15	4	5	1	8
L'Aquila	7.372	3.654	3.018	300	5	138	88	12	25	12	31	-	6	1	15	4	16	-	8	4	35
Pescara	3.905	1.372	1.909	440	31	18	13	6	30	30	5	-	1	-	24	1	1	7	3	3	11
Teramo	6.489	2.566	3.213	587	3	15	10	19	21	7	2	-	3	3	12	-	-	5	16	1	6
ABRUZZO	21.799	9.230	10.050	1.585	93	230	130	39	88	60	39	-	11	34	56	5	32	16	32	9	60
Campobasso	1.783	726	657	153	19	18	17	-	3	4	1	-	5	37	1	128	3	2	1	-	8
Isernia	552	241	228	50	4	14	6	-	3	-	1	-	-	-	1	-	-	2	-	2	2
MOLISE	2.335	967	885	203	23	32	23	-	6	4	2	-	5	37	2	128	3	2	3	-	10
Avellino	2.790	1.168	1.178	234	72	84	12	2	6	10	5	1	4	2	3	-	-	-	-	2	7
Benevento	1.439	780	515	73	1	24	13	2	4	-	-	-	7	1	6	-	3	-	-	-	10
Caserta	11.074	4.629	2.302	1.838	5	178	47	299	24	16	11	1.058	325	2	26	49	39	8	15	161	42
Napoli	32.732	15.731	10.109	2.288	1.720	644	248	86	168	35	106	1.347	35	-	78	17	14	12	13	15	66
Salerno	9.762	5.186	2.229	1.581	70	85	49	1	38	1	61	-	13	84	10	2	35	105	12	5	195
CAMPANIA	57.797	27.494	16.333	6.014	1.868	1.015	369	390	240	62	183	2.406	384	89	123	68	91	125	40	183	320
Bari	14.775	5.998	5.470	1.016	630	61	261	788	40	136	19	-	98	-	21	50	-	45	27	44	71
Brindisi	2.828	879	1.201	220	-	48	39	101	16	78	10	27	26	1	8	146	8	4	8	8	8
Foggia	4.984	1.066	1.536	291	236	46	33	685	18	206	31	-	305	10	2	406	3	13	11	29	57
Lecce	5.475	1.747	2.229	1.147	4	82	47	36	52	42	7	-	8	10	27	8	2	-	6	-	21
Taranto	2.300	853	1.057	218	35	14	21	4	28	12	14	1	16	1	11	-	-	1	5	-	9
PUGLIA	30.362	10.543	11.493	2.892	905	251	401	1.614	154	474	81	28	453	22	69	610	13	63	57	73	166
Matera	1.629	756	612	113	1	9	16	3	2	21	10	-	3	1	4	48	2	12	7	3	6
Potenza	1.693	613	598	80	262	30	29	-	3	1	1	-	6	49	10	-	-	2	-	-	9
BASILICATA	3.322	1.369	1.210	193	263	39	45	3	5	22	11	-	9	50	14	48	2	12	9	3	15

segue: PERMESSI DI SOGGIORNO RILASCIATI IN ITALIA A CITTADINIEXTRACOMUNITARI PER MOTIVO AL 31 DICEMBRE 2008

Dati provinciali

PROVINCE	Totale permessi di soggiorno	Motivi di soggiorno più ricorrenti																			
		Lavoro subordinato	Motivi familiari	Lavoro autonomo / commercio	Lavoro subordinato Flusso 2006	Motivi religiosi	Motivi di studio	Protezione sussidiaria	Residenza elettiva	Asilo politico	Lavoro subordinato - Attesa occupazione	Missione	Motivi umanitari art. 11	Famiglia minore 14/18	Cure mediche	Richiesta asilo politico	Minore età art. 28 D.P.R. 394/99	Assistenza minori D.L. 8.1.07 n. 3 art. 2 c. 6	Affidamento	Richiesta asilo politico- Attività lavorativa	ALTRO
Catanzaro	3.206	903	1.106	953	30	34	29	9	5	39	-	-	22	47	9	4	7	-	-	1	8
Cosenza	3.312	673	1.689	563	244	48	34	6	11	22	5	-	6	1	7	-	-	-	-	-	3
Crotone	3.650	479	462	194	1	9	7	1.013	2	765	1	-	447	9	4	187	5	-	-	65	-
Reggio Calabria	3.127	1.221	1.027	653	19	65	6	-	20	13	13	-	7	37	26	2	3	6	1	-	8
Vibo Valentia	1.055	370	394	243	4	21	4	-	6	-	2	-	-	1	-	-	-	-	-	1	9
CALABRIA	14.350	3.646	4.678	2.606	298	177	80	1.028	44	839	21	-	482	95	46	193	15	6	1	67	28
Agrigento	2.362	551	746	548	2	69	5	194	19	37	2	-	45	26	10	4	74	9	8	-	13
Caltanissetta	2.593	337	623	402	11	35	6	574	5	136	1	-	152	8	229	20	2	1	41	10	
Catania	5.966	2.362	2.341	532	213	44	30	21	54	14	19	253	2	3	22	8	7	17	4	1	19
Enna	440	218	160	32	6	19	-	-	-	-	-	-	-	-	1	-	2	-	-	-	2
Messina	5.749	2.069	1.846	753	864	52	19	9	35	2	5	-	5	56	6	1	6	-	4	-	17
Palermo	4.667	1.937	1.969	490	1	19	26	3	39	25	7	-	93	10	9	-	1	29	5	-	4
Ragusa	3.042	1.120	910	416	1	42	6	251	28	56	24	-	137	-	8	13	8	7	-	-	15
Siracusa	1.867	550	680	187	1	19	13	198	23	49	-	-	74	-	12	25	10	5	1	2	18
Trapani	3.892	1.113	1.217	303	-	34	10	740	64	167	5	9	168	3	4	36	11	-	-	-	8
SICILIA	30.578	10.257	10.492	3.663	1.099	333	115	1.990	267	486	63	262	676	98	80	316	139	69	23	44	106
Cagliari	3.697	930	1.429	920	1	33	50	153	46	37	12	-	34	6	12	3	9	10	1	-	11
Nuoro	1.074	192	427	403	6	18	6	-	5	-	-	-	-	4	3	-	2	2	1	-	5
Oristano	692	115	292	207	5	24	8	-	10	-	2	-	2	-	12	-	1	2	-	-	12
Sassari	2.993	940	1.099	807	1	20	31	-	50	4	9	-	3	1	4	-	1	3	1	-	19
SARDEGNA	8.456	2.177	3.247	2.337	13	95	95	153	111	41	23	-	39	11	31	3	13	17	3	-	47
ITALIA	1.553.229	738.290	566.618	120.652	27.368	16.964	16.398	10.892	8.187	7.477	6.820	4.707	4.326	3.962	3.835	3.246	2.442	2.121	1.850	1.264	5.810

PERMESSI DI SOGGIORNO RILASCIATI IN ITALIA A CITTADINI
EXTRACOMUNITARI AL 31 DICEMBRE 2008 E RAPPORTO
CON LA POPOLAZIONE RESIDENTE

Dati regionali e per area geografica

PROVINCE	N. permessi rilasciati al 31.12.2008	Popolazione residente al 31.12. 2008	Rapporto n. permessi per 100.000 ab. al 31.12.2008 (*)
PIEMONTE	118.509	4.432.571	2.674
VALLE D'AOSTA	3.474	127.065	2.734
LOMBARDIA	401.950	9.742.676	4.126
LIGURIA	45.905	1.615.064	2.842
NORD OVEST	569.838	15.917.376	3.580
TRENTINO A. A.	37.777	1.018.657	3.709
VENETO	180.506	4.885.548	3.695
FRIULI V. G.	46.876	1.230.936	3.808
EMILIA ROMAGNA	186.306	4.337.979	4.295
NORD EST	451.465	11.473.120	3.935
NORD	1.021.303	27.390.496	3.729
TOSCANA	128.631	3.707.818	3.469
UMBRIA	23.734	894.222	2.654
MARCHE	52.168	1.569.578	3.324
LAZIO	158.394	5.626.710	2.815
CENTRO	362.927	11.798.328	3.076
ABRUZZO	21.799	1.334.675	1.633
MOLISE	2.335	320.795	728
CAMPANIA	57.797	5.812.962	994
PUGLIA	30.362	4.079.702	744
BASILICATA	3.322	590.601	562
CALABRIA	14.350	2.008.709	714
SUD	129.965	14.147.444	919
SICILIA	30.578	5.037.799	607
SARDEGNA	8.456	1.671.001	506
ISOLE	39.034	6.708.800	582
ITALIA	1.553.229	60.045.068	2.587

(*) Il rapporto può essere considerato un indice generico di incidenza della presenza straniera sulla popolazione residente, in quanto sul singolo titolo del genitore e/o affidatario possono essere iscritti i minori di 14 anni, non conteggiati ai fini del numero di permessi di soggiorno rilasciati e quindi non presenti in questa tabella.

PERMESSI DI SOGGIORNO RILASCIATI IN ITALIA A CITTADINI EXTRACOMUNITARI
AL 31 DICEMBRE 2008 E RAPPORTO CON LA POPOLAZIONE RESIDENTE

Graduatoria in ordine decrescente del rapporto "permessi /100.000 abitanti"

PROVINCE	Rapporto n. permessi per 100.000 ab. al 31.12.2008 (*)
Prato	7.090
Reggio nell'Emilia	6.661
Brescia	5.923
Modena	5.127
Pordenone	4.841
Gorizia	4.648
Mantova	4.556
Vicenza	4.515
Ravenna	4.480
Milano	4.411
Macerata	4.292
Padova	4.265
Piacenza	4.262
Trieste	4.163
Firenze	4.077
Lodi	4.021
Cremona	3.947
Bergamo	3.944
Parma	3.893
Forlì	3.837
Trento	3.813
Bologna	3.617
Bolzano	3.599
Pisa	3.544
Treviso	3.524
Asti	3.513
Arezzo	3.437
Verona	3.419
Ascoli Piceno	3.398
Lecco	3.305
Roma	3.281
Rimini	3.278
Varese	3.215
Siena	3.210
Cuneo	3.195
Vercelli	3.175
Venezia	3.172
Imperia	3.141
Terni	3.120
Novara	3.112
Pistoia	3.050
Ancona	3.026
Belluno	3.017
Savona	2.896
Livorno	2.881
Udine	2.834
Genova	2.824
Pesaro e Urbino	2.802
Ferrara	2.778
Biella	2.744
Aosta	2.734
Rovigo	2.724

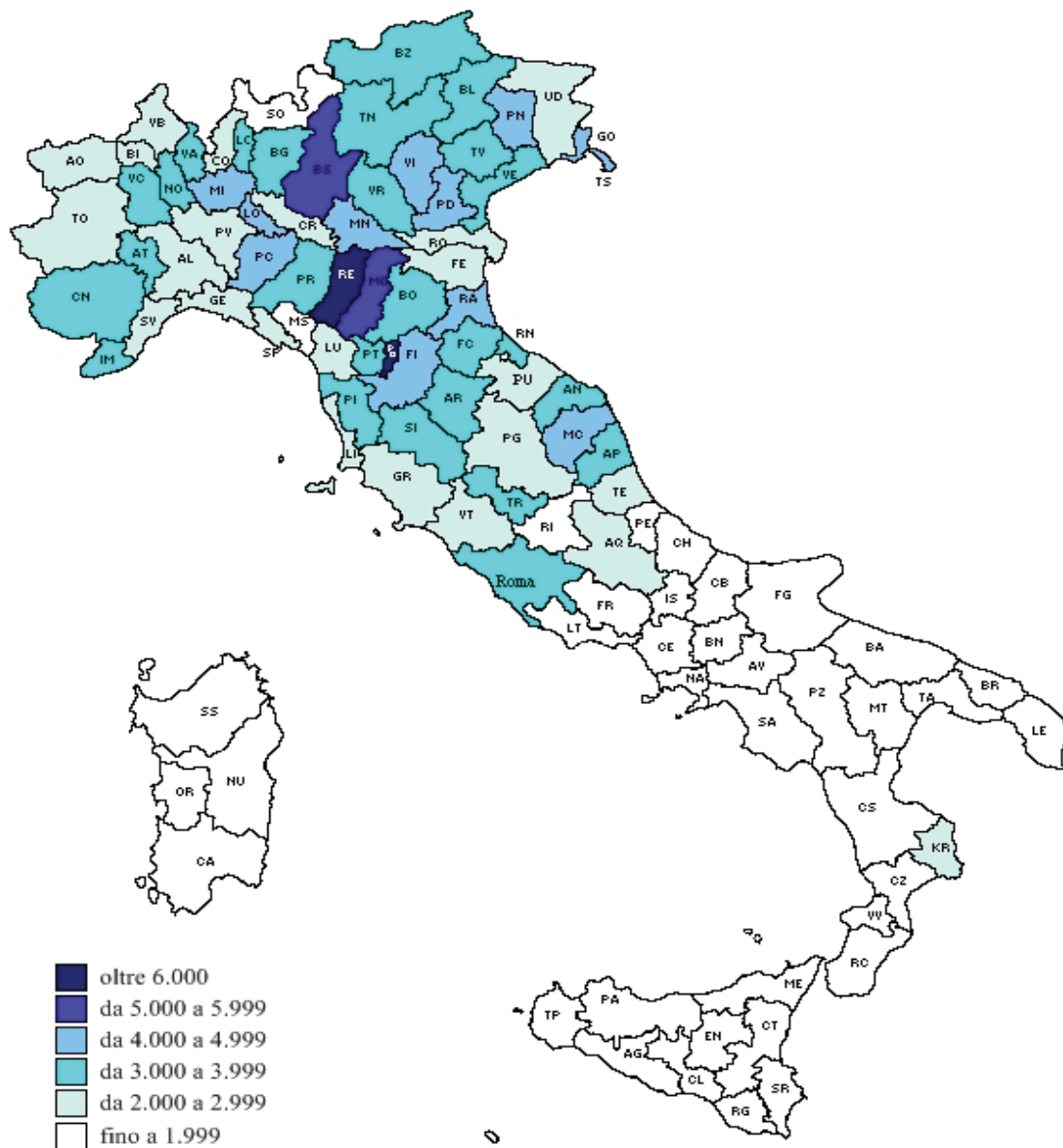
PROVINCE	Rapporto n. permessi per 100.000 ab. al 31.12.2008 (*)
Pavia	2.667
Grosseto	2.656
La Spezia	2.552
Perugia	2.490
Alessandria	2.478
Como	2.443
Torino	2.414
L'Aquila	2.385
Viterbo	2.266
Verbano-Cusio-Ossola	2.222
Crotone	2.105
Teramo	2.094
Lucca	2.057
Sondrio	1.994
Latina	1.639
Massa-Carrara	1.593
Rieti	1.570
Caserta	1.225
Pescara	1.223
Napoli	1.065
Chieti	1.017
Frosinone	994
Ragusa	969
Caltanissetta	952
Bari	923
Trapani	893
Salerno	883
Messina	878
Catanzaro	871
Matera	799
Campobasso	769
Foggia	731
Brindisi	702
Lecce	674
Avellino	635
Vibo Valentia	630
Sassari	621
Isernia	621
Reggio di Calabria	552
Catania	550
Agrigento	519
Benevento	498
Cagliari	477
Siracusa	463
Oristano	454
Cosenza	452
Potenza	438
Nuoro	409
Taranto	396
Palermo	375
Enna	254

** Italia

** Italia 2008: 2.587 stranieri ogni 100.000 ab.

(*) Ved. nota riportata in calce alla tabella regionale precedente.

PERMESSI DI SOGGIORNO RILASCIATI IN ITALIA A CITTADINI
EXTRACOMUNITARI AL 31 DICEMBRE 2008
Rapporto extracomunitari ogni 100.000 abitanti



MINORI DI 14 ANNI EXTRACOMUNITARI
ISCRITTI NEL TITOLO DI SOGGIORNO
DEL GENITORE O AFFIDATARIO
alla data del 31 dicembre 2008

Dati provinciali

PROVINCE	Minori extracomunitari
Alessandria	4.022
Asti	3.502
Biella	1.856
Cuneo	7.095
Novara	3.822
Torino	16.998
Verbano-Cusio-Ossola	922
Vercelli	2.061
PIEMONTE	40.278
Aosta	1.138
VALLE D'AOSTA	1.138
Bergamo	15.585
Brescia	26.716
Como	6.059
Cremona	5.939
Lecco	4.113
Lodi	3.280
Mantova	7.367
Milano	49.125
Pavia	4.815
Sondrio	1.173
Varese	8.990
LOMBARDIA	133.162
Bolzano	6.150
Trento	6.845
TRENTINO A. A.	12.995
Belluno	1.981
Padova	10.777
Rovigo	2.256
Treviso	12.845
Venezia	6.921
Verona	11.089
Vicenza	11.147
VENETO	57.016
Gorizia	1.575
Pordenone	4.498
Trieste	1.956
Udine	4.342
FRIULI V. G.	12.371
Genova	5.974
Imperia	2.184
La Spezia	1.627
Savona	2.474
LIGURIA	12.259

segue: MINORI DI 14 ANNI EXTRACOMUNITARI
 ISCRITTI NEL TITOLO DI SOGGIORNO
 DEL GENITORE O AFFIDATARIO
 alla data del 31 dicembre 2008

Dati provinciali

PROVINCE	Minori extracomunitari
Bologna	10.996
Ferrara	2.114
Forlì	5.033
Modena	17.807
Parma	5.656
Piacenza	3.706
Ravenna	4.413
Reggio Emilia	11.886
Rimini	2.418
EMILIA ROMAGNA	64.029
Arezzo	3.849
Firenze	11.584
Grosseto	1.391
Livorno	2.238
Lucca	2.534
Massa-Carrara	835
Pisa	4.114
Pistoia	3.098
Prato	7.799
Siena	2.702
TOSCANA	40.144
Perugia	5.585
Terni	1.892
UMBRIA	7.477
Ancona	4.726
Ascoli Piceno	4.465
Macerata	4.733
Pesaro e Urbino	3.657
MARCHE	17.581
Frosinone	1.627
Latina	2.221
Rieti	714
Roma	32.813
Viterbo	2.178
LAZIO	39.553
Chieti	1.232
L'Aquila	1.905
Pescara	872
Teramo	2.302
ABRUZZO	6.311
Campobasso	476
Isernia	132
MOLISE	608

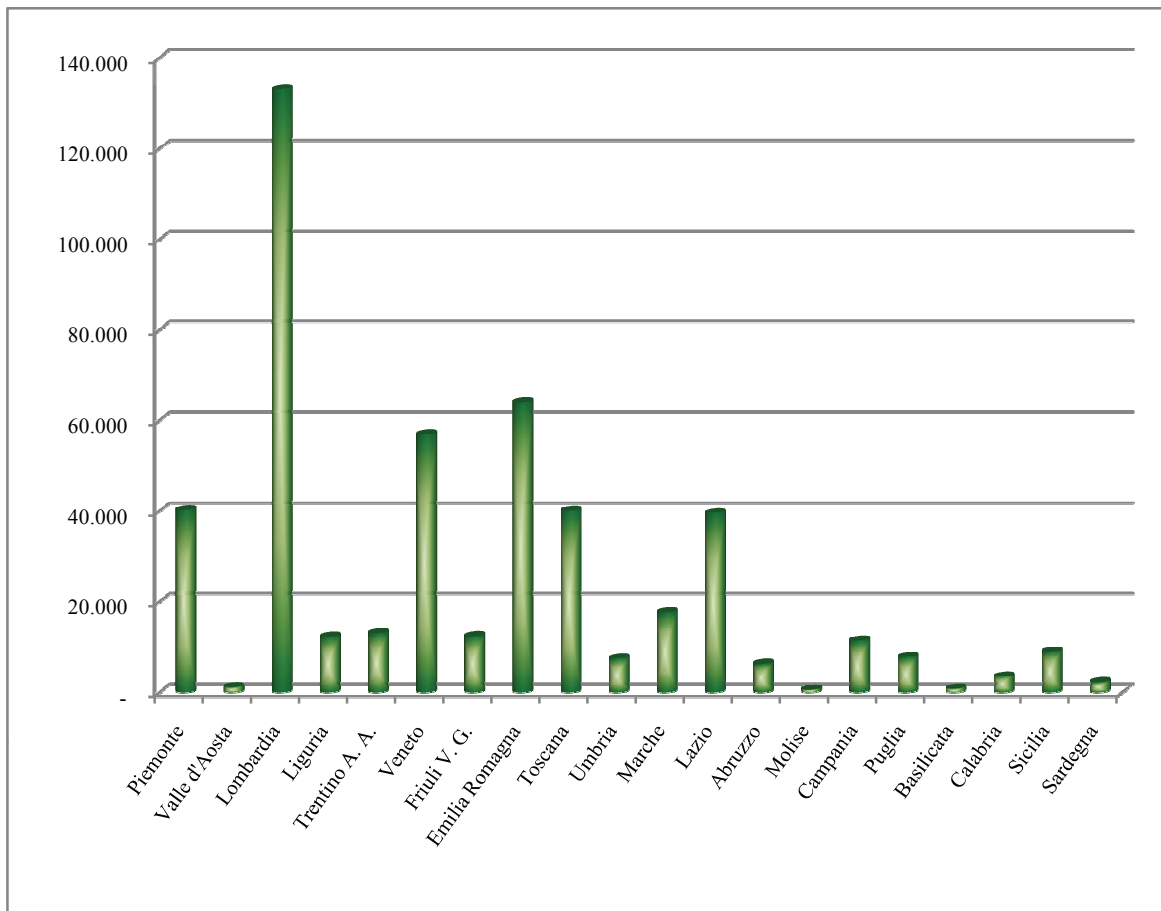
segue: MINORI DI 14 ANNI EXTRACOMUNITARI
 ISCRITTI NEL TITOLO DI SOGGIORNO
 DEL GENITORE O AFFIDATARIO
 alla data del 31 dicembre 2008

Dati provinciali

PROVINCE	Minori extracomunitari
Avellino	538
Benevento	302
Caserta	2.680
Napoli	6.182
Salerno	1.729
CAMPANIA	11.431
Bari	4.063
Brindisi	823
Foggia	877
Lecce	1.349
Taranto	655
PUGLIA	7.767
Matera	483
Potenza	357
BASILICATA	840
Catanzaro	854
Cosenza	1.037
Crotone	388
Reggio Calabria	958
Vibo Valentia	312
CALABRIA	3.549
Agrigento	735
Caltanissetta	484
Catania	1.766
Enna	154
Messina	1.819
Palermo	1.379
Ragusa	966
Siracusa	504
Trapani	1.260
SICILIA	9.067
Cagliari	914
Nuoro	287
Oristano	211
Sassari	823
SARDEGNA	2.235
ITALIA	479.811

MINORI DI 14 ANNI EXTRACOMUNITARI ISCRITTI NEL TITOLO DI SOGGIORNO DEL GENITORE O AFFIDATARIO

alla data del 31 dicembre 2008



GRADUATORIA DEI PAESI EXTRACOMUNITARI PRESENTI IN ITALIA
IN BASE AL NUMERO DI PERMESSI DI SOGGIORNO RILASCIATI

Anno 2008 e raffronto con il 2007

Nazionalità numericamente più significative
(n. permessi superiori a 5.000 unità)

PAESI PROVENIENZA	2008	2007	Variazione %
ALBANIA	228.630	210.946	8,38
MAROCCO	221.614	203.889	8,69
CINA POPOLARE	95.314	80.177	18,88
UCRAINA	90.348	91.544	-1,31
FILIPPINE	63.349	53.421	18,58
TUNISIA	50.423	47.427	6,32
INDIA	49.676	44.599	11,38
MOLDAVIA	48.532	39.927	21,55
PERU'	44.743	38.138	17,32
EGITTO	42.739	38.830	10,07
BANGLADESH	40.693	31.985	27,23
SENEGAL	40.042	38.846	3,08
MACEDONIA	37.469	35.469	5,64
SRI LANKA	36.504	33.520	8,90
ECUADOR	36.416	31.947	13,99
SERBIA MONTENEGRO *	35.389	44.086	-19,73
PAKISTAN	31.851	28.453	11,94
BRASILE	27.000	24.308	11,07
NIGERIA	23.699	20.856	13,63
GHANA	23.640	22.098	6,98
STATI UNITI	20.188	19.247	4,89
RUSSIA	17.665	16.436	7,48
BOSNIA ED ERZEGOVINA	16.233	16.445	-1,29
REP. DOMINICANA	14.715	12.879	14,26
CROAZIA	14.480	15.159	-4,48
CUBA	14.412	12.788	12,70
ALGERIA	13.190	12.747	3,48
COLOMBIA	12.028	11.257	6,85
COSTA D'AVORIO	10.450	10.219	2,26
SERBIA	9.393	-	-
TURCHIA	8.127	7.449	9,10
ARGENTINA	7.843	8.310	-5,62
ERITREA	7.423	7.746	-4,17
SVIZZERA	6.687	7.555	-11,49
SOMALIA	6.332	3.774	67,78
BURKINA FASO	5.443	5.197	4,73

** Il dato del 2007 è comprensivo dell'intera area serbo-montenegrina-kosovara; per il 2008 si hanno sia i dati distinti per le tre popolazioni sia il dato riferito all'intera area, in base alla situazione geo-politica del momento della richiesta del permesso.*

PERMESSI DI SOGGIORNO RILASCIATI A CITTADINI EXTRACOMUNITARI
PER PAESE DI PROVENIENZA AL 31 DICEMBRE 2008

Dati regionali

PAESI DI PROVENIENZA	Piemonte	Valle d'Aosta	Lombardia	Liguria	NORD OVEST
ALBANIA	22.585	550	46.308	9.316	78.759
BIELORUSSIA	208	7	606	71	892
BOSNIA - ERZEGOVINA	1.036	12	2.783	114	3.945
CROAZIA	537	22	2.107	159	2.825
EX UNIONE SOVIETICA	-	-	-	-	-
MACEDONIA	3.494	17	2.519	100	6.130
MOLDAVIA	3.880	137	7.177	535	11.729
MONTENEGRO	2	-	2	-	4
REP. DEL KOSOVO	-	-	1	-	1
RUSSIA	1.363	34	3.911	615	5.923
SERBIA	122	-	2.007	57	2.186
SERBIA MONTENEGRO	828	32	5.975	281	7.116
UCRAINA	3.924	129	16.609	1.718	22.380
EUROPA DELL'EST...	37.979	940	90.005	12.966	141.890
ANDORRA	-	-	-	-	-
CITTA' DEL VATICANO	-	-	-	-	-
GIBILTERRA	-	-	-	-	-
ISLANDA	4	-	65	2	71
LIECHTENSTEIN	1	-	2	2	5
MONACO	-	-	-	-	-
NORVEGIA	30	1	185	53	269
SAN MARINO	10	-	46	181	237
SVIZZERA	826	11	1.781	352	2.970
ALTRI STATI EUROPEI...	871	12	2.079	590	3.552
EUROPA...	38.850	952	92.084	13.556	145.442

segue: PERMESSI DI SOGGIORNO RILASCIATI A CITTADINI EXTRACOMUNITARI
PER PAESE DI PROVENIENZA AL 31 DICEMBRE 2008

Dati regionali

PAESI DI PROVENIENZA	Piemonte	Valle D'Aosta	Lombardia	Liguria	NORD OVEST
ALGERIA	521	83	2.654	289	3.547
ANGOLA	55	-	233	12	300
BENIN	65	-	462	13	540
BOTSWANA	-	-	1	-	1
BURKINA FASO	187	2	2.009	10	2.208
BURUNDI	25	-	59	22	106
CAMERUN	397	9	788	51	1.245
CAPO VERDE	49	1	270	137	457
CIAD	1	-	20	-	21
COMORE	-	-	1	-	1
CONGO	274	5	407	20	706
COSTA D'AVORIO	1.306	18	4.204	25	5.553
EGITTO	2.318	28	29.180	799	32.325
ERITREA	176	1	2.088	120	2.385
ETIOPIA	147	-	829	49	1.025
GABON	8	-	10	1	19
GAMBIA	26	-	253	7	286
GHANA	780	2	6.731	23	7.536
GIBUTI	2	-	1	-	3
GUINEA	63	-	364	9	436
GUINEA BISSAU	1	-	23	1	25
GUINEA EQUATORIALE	4	-	3	7	14
KENIA	78	2	303	31	414
LESOTHO	-	-	1	-	1
LIBERIA	56	-	202	8	266
LIBIA	31	4	193	16	244
MADAGASCAR	70	15	82	12	179
MALAWI	1	-	3	-	4
MALI	83	-	143	2	228
MAROCCO	33.051	1.328	52.634	6.576	93.589
MAURITANIA	33	-	204	3	240
MAURITIUS (ISOLE)	134	1	1.430	39	1.604
MOZAMBICO	7	-	30	5	42
NAMIBIA	2	-	1	2	5
NIGER	28	-	143	15	186
NIGERIA	2.235	12	3.901	442	6.590
REPUBBLICA CENTRAFRICANA	-	1	11	4	16
REP.DEM.DEL CONGO (ZAIRE)	220	2	153	15	390
RUANDA	24	1	67	2	94
SAO TOME' E PRINCIPE	2	-	2	-	4
SENEGAL	3.028	17	15.437	845	19.327
SEYCHELLES (ISOLE)	28	-	143	13	184
SIERRA LEONE	31	-	283	3	317
SOMALIA	506	1	712	63	1.282
SUD AFRICA	13	-	97	25	135
SUDAN	66	2	155	8	231
SWAZILAND	-	-	-	-	-
TANZANIA	22	-	59	13	94
TOGO	84	-	770	10	864
TUNISIA	2.875	300	11.113	1.227	15.515
UGANDA	9	2	68	4	83
ZAMBIA	2	-	19	6	27
ZIMBABWE	5	-	21	-	26
AFRICA...	49.129	1.837	138.970	10.984	200.920

segue: PERMESSI DI SOGGIORNO RILASCIATI A CITTADINI EXTRACOMUNITARI
PER PAESE DI PROVENIENZA AL 31 DICEMBRE 2008

Dati regionali

PAESI DI PROVENIENZA	Piemonte	Valle D'Aosta	Lombardia	Liguria	NORD OVEST
AFGHANISTAN	48	-	92	8	148
ARABIA SAUDITA	2	-	23	4	29
ARMENIA	16	-	51	3	70
AZERBAIGIAN	13	4	60	2	79
BAHREIN	-	-	1	-	1
EMIRATI ARABI UNITI	-	-	1	-	1
GEORGIA	29	2	124	8	163
GIORDANIA	81	-	381	25	487
IRAN	383	6	948	190	1.527
IRAQ	66	-	126	31	223
ISRAELE	72	-	392	20	484
KUWAIT	-	-	4	-	4
LIBANO	108	-	896	42	1.046
OMAN	-	-	3	-	3
PALESTINA	15	-	66	3	84
QATAR	1	-	2	-	3
SIRIA	37	3	976	26	1.042
TURCHIA	273	2	2.995	771	4.041
YEMEN	3	-	15	1	19
MEDIO ORIENTE...	1.147	17	7.156	1.134	9.454
BANGLADESH	653	3	8.117	688	9.461
BHUTAN	-	-	1	2	3
INDIA	1.185	49	19.636	619	21.489
KAZAKHSTAN	27	1	219	20	267
KIRGHIZISTAN	14	-	27	17	58
MALDIVE (ISOLE)	1	-	6	2	9
MONGOLIA	2	-	27	-	29
NEPAL	18	-	96	2	116
PAKISTAN	463	6	13.915	163	14.547
SRI LANKA	721	11	11.563	864	13.159
TAGIKISTAN	-	-	8	-	8
TURKMENISTAN	2	-	17	3	22
UZBEKISTAN	16	1	133	14	164
ASIA CENTRALE...	3.102	71	53.765	2.394	59.332
BRUNEI	-	-	1	1	2
CAMBOGIA	4	-	57	-	61
CINA REP.NAZ.	19	-	117	8	144
CINA REP. POP.	6.606	87	20.393	1.549	28.635
COREA DEL NORD	2	-	10	-	12
COREA DEL SUD	42	-	779	21	842
FILIPPINE	2.668	18	19.503	598	22.787
GIAPPONE	244	10	1.668	77	1.999
INDONESIA	49	2	207	36	294
LAOS	3	-	17	-	20
MALAYSIA	15	-	77	12	104
MICRONESIA	-	-	-	-	-
MYANMAR (ex Birmania)	2	-	37	1	40
REPUBBLICA DI PALAU	-	-	4	-	4
SINGAPORE	13	1	38	1	53
THAILANDIA	327	18	1.038	145	1.528
TIMOR	-	-	-	-	-
VIETNAM	74	-	190	11	275
ESTREMO ORIENTE...	10.068	136	44.136	2.460	56.800
A S I A	14.317	224	105.057	5.988	125.586

segue: PERMESSI DI SOGGIORNO RILASCIATI A CITTADINI EXTRACOMUNITARI
PER PAESE DI PROVENIENZA AL 31 DICEMBRE 2008

Dati regionali

PAESI DI PROVENIENZA	Piemonte	Valle D'Aosta	Lombardia	Liguria	NORD OVEST
CANADA	57	2	307	52	418
MESSICO	145	2	576	51	774
STATI UNITI	409	19	1.946	304	2.678
AMERICA SETTENTR...	611	23	2.829	407	3.870
ANTIGUA E BARBUDA	-	-	1	-	1
BARBADOS	-	-	3	-	3
GRENADA	2	-	-	-	2
SAINT KITTS E NEVIS	-	-	-	-	-
SAINT VINCENT E GRENADINE	-	-	-	-	-
SANTA LUCIA	1	-	-	-	1
TRINIDAD E TOBAGO	6	-	14	4	24
PICCOLE ANTILLE...	9	-	18	4	31
BAHAMAS (ISOLE)	1	-	2	-	3
CUBA	1.234	53	3.569	416	5.272
DOMINICA	62	2	172	26	262
GIAMAICA	12	-	35	1	48
HAITI	8	-	27	17	52
REPUBBLICA DOMINICANA	1.030	139	3.570	1.705	6.444
GRANDI ANTILLE...	2.347	194	7.375	2.165	12.081
BELIZE	-	-	2	-	2
COSTA RICA	23	1	50	15	89
EL SALVADOR	181	-	2.679	44	2.904
GUATEMALA	10	-	65	9	84
HONDURAS	23	1	79	9	112
NICARAGUA	13	2	76	7	98
PANAMA	17	-	72	11	100
AMERICA CENTRALE...	267	4	3.023	95	3.389
TOT. CENTRO AMERICA...	2.623	198	10.416	2.264	15.501
ARGENTINA	656	26	1.865	215	2.762
BOLIVIA	206	7	1.915	84	2.212
BRASILE	2.402	103	8.638	611	11.754
CILE	133	7	479	386	1.005
COLOMBIA	669	11	2.674	483	3.837
ECUADOR	1.976	9	16.972	8.511	27.468
GUYANA	1	-	3	2	6
PARAGUAY	48	-	114	53	215
PERU'	6.512	64	18.378	2.128	27.082
SURINAME	-	-	-	-	-
URUGUAY	104	2	420	66	592
VENEZUELA	186	8	791	107	1.092
AMERICA MERIDIONALE	12.893	237	52.249	12.646	78.025
AMERICA	16.127	458	65.494	15.317	97.396

segue: PERMESSI DI SOGGIORNO RILASCIATI A CITTADINI EXTRACOMUNITARI
PER PAESE DI PROVENIENZA AL 31 DICEMBRE 2008

Dati regionali

PAESI DI PROVENIENZA	Piemonte	Valle D'Aosta	Lombardia	Liguria	NORD OVEST
AUSTRALIA	51	3	257	44	355
FIGI	1	-	2	-	3
ISOLE MARSHALL	3	-	-	2	5
ISOLE SALOMONE	-	-	3	-	3
KIRIBATI	-	-	-	-	-
NUOVA ZELANDA	12	-	50	10	72
PAPUA - NUOVA GUINEA	-	-	-	-	-
SAMOA	1	-	5	1	7
TONGA	1	-	1	-	2
TUVALU	2	-	-	-	2
VANUATU	-	-	-	-	-
OCEANIA	71	3	318	57	449
APOLIDE	15	-	27	3	45
TOTALE GENERALE	118.509	3.474	401.950	45.905	569.838

PERMESSI DI SOGGIORNO RILASCIATI A CITTADINI EXTRACOMUNITARI
PER PAESE DI PROVENIENZA AL 31 DICEMBRE 2008

Dati regionali

PAESI DI PROVENIENZA	Trentino A.A.	Veneto	Friuli V. G.	E. Romagna	NORDEST	N O R D
ALBANIA	7.229	20.188	7.232	27.700	62.349	141.108
BIELORUSSIA	98	212	115	383	808	1.700
BOSNIA - ERZEGOVINA	1.229	4.838	2.707	1.515	10.289	14.234
CROAZIA	918	4.009	3.912	1.056	9.895	12.720
EX UNIONE SOVIETICA	-	1	-	-	1	1
MACEDONIA	3.272	6.527	1.699	4.230	15.728	21.858
MOLDAVIA	1.476	13.270	986	8.500	24.232	35.961
MONTENEGRO	3	1	5	1	10	14
REP. DEL KOSOVO	-	1	-	-	1	2
RUSSIA	281	1.142	518	2.126	4.067	9.990
SERBIA	711	3.046	887	310	4.954	7.140
SERBIA MONTENEGRO	2.600	10.672	5.874	2.434	21.580	28.696
UCRAINA	1.850	5.950	2.146	11.093	21.039	43.419
EUROPA DELL'EST...	19.667	69.857	26.081	59.348	174.953	316.843
ANDORRA	-	-	-	-	-	-
CITTA' DEL VATICANO	-	-	-	-	-	-
GIBILTERRA	-	-	-	-	-	-
ISLANDA	1	1	6	13	21	92
LIECHTENSTEIN	4	1	-	-	5	10
MONACO	-	-	-	-	-	-
NORVEGIA	11	29	11	46	97	366
SAN MARINO	1	3	1	345	350	587
SVIZZERA	259	305	81	289	934	3.904
ALTRI STATI EUROPEI...	276	339	99	693	1.407	4.959
EUROPA...	19.943	70.196	26.180	60.041	176.360	321.802

segue: PERMESSI DI SOGGIORNO RILASCIATI A CITTADINI EXTRACOMUNITARI
PER PAESE DI PROVENIENZA AL 31 DICEMBRE 2008

Dati regionali

PAESI DI PROVENIENZA	Trentino A.A.	Veneto	Friuli V. G.	E. Romagna	NORD EST	N O R D
ALGERIA	608	1.767	666	1.665	4.706	8.253
ANGOLA	2	69	65	102	238	538
BENIN	9	137	63	141	350	890
BOTSWANA	-	2	-	1	3	4
BURKINA FASO	38	1.294	306	973	2.611	4.819
BURUNDI	3	27	11	23	64	170
CAMERUN	38	704	179	728	1.649	2.894
CAPO VERDE	5	26	14	146	191	648
CIAD	1	13	6	9	29	50
COMORE	-	1	-	-	1	2
CONGO	3	235	160	226	624	1.330
COSTA D'AVORIO	71	1.224	196	1.232	2.723	8.276
EGITTO	138	492	163	1.956	2.749	35.074
ERITREA	21	245	49	715	1.030	3.415
ETIOPIA	38	156	156	447	797	1.822
GABON	-	5	-	4	9	28
GAMBIA	3	46	5	4	58	344
GHANA	154	6.108	2.739	5.425	14.426	21.962
GIBUTI	-	1	1	1	3	6
GUINEA	24	266	28	295	613	1.049
GUINEA BISSAU	8	47	3	4	62	87
GUINEA EQUATORIALE	-	-	3	1	4	18
KENIA	38	65	30	54	187	601
LESOTHO	-	-	-	1	1	2
LIBERIA	12	222	75	207	516	782
LIBIA	2	12	3	35	52	296
MADAGASCAR	2	36	13	31	82	261
MALAWI	-	1	2	3	6	10
MALI	13	56	32	49	150	378
MAROCCO	4.773	29.146	2.040	36.137	72.096	165.685
MAURITANIA	4	88	35	24	151	391
MAURITIUS (ISOLE)	3	152	20	262	437	2.041
MOZAMBICO	14	10	8	26	58	100
NAMIBIA	2	1	-	2	5	10
NIGER	4	43	40	39	126	312
NIGERIA	127	5.495	547	3.990	10.159	16.749
REPUBBLICA CENTRAFRICANA	-	3	2	8	13	29
REP.DEM.DEL CONGO	14	93	28	47	182	572
RUANDA	2	14	12	30	58	152
SAO TOME' E PRINCIPE	-	1	-	1	2	6
SENEGAL	321	4.566	500	5.293	10.680	30.007
SEYCHELLES (ISOLE)	1	37	-	21	59	243
SIERRA LEONE	8	54	12	29	103	420
SOMALIA	23	152	45	353	573	1.855
SUD AFRICA	8	36	12	29	85	220
SUDAN	16	94	48	121	279	510
SWAZILAND	-	-	-	-	-	-
TANZANIA	18	23	8	66	115	209
TOGO	20	443	122	139	724	1.588
TUNISIA	1.616	3.321	715	12.374	18.026	33.541
UGANDA	7	24	12	14	57	140
ZAMBIA	-	4	3	13	20	47
ZIMBABWE	2	8	1	13	24	50
AFRICA...	8.214	57.065	9.178	73.509	147.966	348.886

segue: PERMESSI DI SOGGIORNO RILASCIATI A CITTADINI EXTRACOMUNITARI
PER PAESE DI PROVENIENZA AL 31 DICEMBRE 2008

Dati regionali

PAESI DI PROVENIENZA	Trentino A.A.	Veneto	Friuli V.G.	Emilia Romagna	NORD EST	N O R D
AFGHANISTAN	46	127	52	91	316	464
ARABIA SAUDITA	-	-	-	3	3	32
ARMENIA	10	31	27	17	85	155
AZERBAIGIAN	1	3	5	19	28	107
BAHREIN	-	-	-	-	-	1
EMIRATI ARABI UNITI	-	2	1	1	4	5
GEORGIA	9	78	21	182	290	453
GIORDANIA	11	144	23	155	333	820
IRAN	85	385	84	531	1.085	2.612
IRAQ	98	94	34	105	331	554
ISRAELE	9	98	28	102	237	721
KUWAIT	-	1	-	-	1	5
LIBANO	20	165	135	244	564	1.610
OMAN	-	1	-	-	1	4
PALESTINA	4	31	10	26	71	155
QATAR	-	-	-	-	-	3
SIRIA	33	204	18	140	395	1.437
TURCHIA	196	341	194	1.887	2.618	6.659
YEMEN	1	3	-	9	13	32
MEDIO ORIENTE...	523	1.708	632	3.512	6.375	15.829
BANGLADESH	784	9.424	1.988	3.458	15.654	25.115
BHUTAN	-	2	-	7	9	12
INDIA	761	5.705	924	7.030	14.420	35.909
KAZAKISTAN	5	39	31	118	193	460
KIRGHIZISTAN	4	17	4	18	43	101
MALDIVE (ISOLE)	-	-	1	1	2	11
MONGOLIA	1	11	7	4	23	52
NEPAL	12	83	11	34	140	256
PAKISTAN	2.446	1.114	128	6.987	10.675	25.222
SRI LANKA	62	4.644	60	2.774	7.540	20.699
TAGIKISTAN	-	-	-	-	-	8
TURKMENISTAN	2	1	-	6	9	31
UZBEKISTAN	10	29	44	116	199	363
ASIA CENTRALE...	4.087	21.069	3.198	20.553	48.907	108.239
BRUNEI	-	-	-	1	1	3
CAMBOGIA	-	10	1	3	14	75
CINA REP.NAZ.	10	39	17	34	100	244
CINA REP. POP.	935	12.915	1.606	11.157	26.613	55.248
COREA DEL NORD	-	1	-	-	1	13
COREA DEL SUD	12	71	33	40	156	998
FILIPPINE	197	2.864	397	5.287	8.745	31.532
GIAPPONE	54	305	50	259	668	2.667
INDONESIA	27	46	19	108	200	494
LAOS	1	4	1	22	28	48
MALAYSIA	4	11	6	22	43	147
MICRONESIA	-	-	-	-	-	-
MYANMAR (ex Birmania)	1	6	4	2	13	53
REPUBBLICA DI PALAU	-	-	1	-	1	5
SINGAPORE	4	12	4	11	31	84
THAILANDIA	170	398	302	465	1.335	2.863
TIMOR	-	-	-	1	1	1
VIETNAM	19	121	11	95	246	521
ESTREMO ORIENTE...	1.434	16.803	2.452	17.507	38.196	94.996
A S I A	6.044	39.580	6.282	41.572	93.478	219.064

segue: PERMESSI DI SOGGIORNO RILASCIATI A CITTADINI EXTRACOMUNITARI
PER PAESE DI PROVENIENZA AL 31 DICEMBRE 2008

Dati regionali

PAESI DI PROVENIENZA	Trentino A.A.	Veneto	Friuli V. G.	E. Romagna	NORDEST	N O R D
CANADA	32	89	43	87	251	669
MESSICO	38	222	91	175	526	1.300
STATI UNITI	107	2.995	2.235	715	6.052	8.730
AMERICA SETTENTR...	177	3.306	2.369	977	6.829	10.699
ANTIGUA E BARBUDA	-	-	2	-	2	3
BARBADOS	-	3	-	2	5	8
GRENADA	1	-	-	1	2	4
SAINT KITTS E NEVIS	-	-	-	-	-	-
SAINT VINCENT E GRENADINE	-	-	-	-	-	-
SANTA LUCIA	-	-	-	-	-	1
TRINIDAD E TOBAGO	-	2	1	2	5	29
PICCOLE ANTILLE...	1	5	3	5	14	45
BAHAMAS (ISOLE)	-	1	-	-	1	4
CUBA	369	1.119	301	1.482	3.271	8.543
DOMINICA	10	50	12	78	150	412
GIAMAICA	1	6	6	12	25	73
HAITI	-	11	2	5	18	70
REPUBBLICA DOMINICANA	326	1.314	434	1.312	3.386	9.830
GRANDI ANTILLE...	706	2.501	755	2.889	6.851	18.932
BELIZE	-	3	-	-	3	5
COSTA RICA	11	31	4	27	73	162
EL SALVADOR	3	51	17	35	106	3.010
GUATEMALA	7	9	3	10	29	113
HONDURAS	3	36	5	37	81	193
NICARAGUA	12	14	6	25	57	155
PANAMA	14	67	8	27	116	216
AMERICA CENTRALE...	50	211	43	161	465	3.854
TOT. CENTRO AMERICA...	757	2.717	801	3.055	7.330	22.831
ARGENTINA	152	674	360	802	1.988	4.750
BOLIVIA	117	72	26	49	264	2.476
BRASILE	578	3.350	415	2.089	6.432	18.186
CILE	183	127	37	200	547	1.552
COLOMBIA	472	1.253	747	926	3.398	7.235
ECUADOR	290	616	103	1.181	2.190	29.658
GUYANA	-	-	-	-	-	6
PARAGUAY	29	99	16	67	211	426
PERU'	705	945	162	1.391	3.203	30.285
SURINAME	-	1	-	-	1	1
URUGUAY	35	87	13	68	203	795
VENEZUELA	33	268	105	281	687	1.779
AMERICA MERIDIONALE	2.594	7.492	1.984	7.054	19.124	97.149
AMERICA	3.528	13.515	5.154	11.086	33.283	130.679

segue: PERMESSI DI SOGGIORNO RILASCIATI A CITTADINI EXTRACOMUNITARI
PER PAESE DI PROVENIENZA AL 31 DICEMBRE 2008

Dati regionali

PAESI DI PROVENIENZA	Trentino A.A.	Veneto	Friuli V. G.	E. Romagna	NORDEST	N O R D
AUSTRALIA	27	91	51	53	222	577
FIGI	-	4	-	-	4	7
ISOLE MARSHALL	-	3	-	1	4	9
ISOLE SALOMONE	-	1	-	-	1	4
KIRIBATI	-	1	-	-	1	1
NUOVA ZELANDA	8	20	6	17	51	123
PAPUA - NUOVA GUINEA	-	-	-	1	1	1
SAMOA	-	2	-	1	3	10
TONGA	-	2	1	2	5	7
TUVALU	-	1	-	-	1	3
VANUATU	-	1	-	-	1	1
OCEANIA	35	126	58	75	294	743
APOLIDE	13	24	24	23	84	129
TOTALE GENERALE	37.777	180.506	46.876	186.306	451.465	1.021.303

PERMESSI DI SOGGIORNO RILASCIATI A CITTADINI EXTRACOMUNITARI
PER PAESE DI PROVENIENZA AL 31 DICEMBRE 2008

Dati regionali

PAESI DI PROVENIENZA	Toscana	Umbria	Marche	Lazio	CENTRO
ALBANIA	33.154	5.959	10.812	12.436	62.361
BIELORUSSIA	269	101	182	470	1.022
BOSNIA - ERZEGOVINA	493	90	539	522	1.644
CROAZIA	411	71	312	663	1.457
EX UNIONESOVJETICA	-	-	-	-	-
MACEDONIA	2.369	1.886	5.249	2.888	12.392
MOLDAVIA	2.177	988	1.207	6.378	10.750
MONTENEGRO	-	-	-	1	1
REP. DEL KOSOVO	-	-	-	2	2
RUSSIA	1.796	336	899	1.822	4.853
SERBIA	1.155	135	168	196	1.654
SERBIA MONTENEGRO	2.169	301	790	1.734	4.994
UCRAINA	5.604	1.982	2.241	13.087	22.914
EUROPA DELL'EST...	49.597	11.849	22.399	40.199	124.044
ANDORRA	-	-	-	-	-
CITTA' DEL VATICANO	-	-	-	-	-
GIBILTERRA	-	-	-	-	-
ISLANDA	7	2	-	22	31
LIECHTENSTEIN	6	-	-	4	10
MONACO	-	-	-	-	-
NORVEGIA	89	20	10	220	339
SAN MARINO	15	4	24	21	64
SVIZZERA	1.248	121	99	640	2.108
ALTRI STATI EUROPEI...	1.365	147	133	907	2.552
EUROPA...	50.962	11.996	22.532	41.106	126.596

segue: PERMESSI DI SOGGIORNO RILASCIATI A CITTADINI EXTRACOMUNITARI
PER PAESE DI PROVENIENZA AL 31 DICEMBRE 2008

Dati regionali

PAESI DI PROVENIENZA	Toscana	Umbria	Marche	Lazio	CENTRO
ALGERIA	717	501	599	892	2.709
ANGOLA	16	13	46	123	198
BENIN	36	19	33	149	237
BOTSWANA	-	-	-	3	3
BURKINA FASO	26	2	30	154	212
BURUNDI	22	1	11	84	118
CAMERUN	282	216	151	420	1.069
CAPO VERDE	176	7	19	1.306	1.508
CIAD	6	2	1	14	23
COMORE	-	-	-	1	1
CONGO	163	74	113	426	776
COSTA D'AVORIO	360	323	236	343	1.262
EGITTO	1.164	87	102	5.830	7.183
ERITREA	418	55	50	1.468	1.991
ETIOPIA	308	81	61	1.574	2.024
GABON	5	4	1	26	36
GAMBIA	1	-	4	26	31
GHANA	81	21	289	329	720
GIBUTI	1	2	-	5	8
GUINEA	47	8	86	237	378
GUINEA BISSAU	3	-	2	8	13
GUINEA EQUATORIALE	4	1	1	2	8
KENIA	47	16	21	278	362
LESOTHO	1	-	-	9	10
LIBERIA	19	25	37	55	136
LIBIA	20	18	11	214	263
MADAGASCAR	26	5	14	255	300
MALAWI	2	-	-	12	14
MALI	7	3	5	46	61
MAROCCO	13.998	3.398	7.280	6.172	30.848
MAURITANIA	9	1	3	80	93
MAURITIUS (ISOLE)	207	4	37	165	413
MOZAMBICO	10	1	4	76	91
NAMIBIA	-	-	-	4	4
NIGER	19	1	25	139	184
NIGERIA	1.385	321	1.244	1.879	4.829
REPUBBLICA CENTRAFRICANA	2	-	-	23	25
REP.DEM.DEL CONGO	43	7	61	545	656
RUANDA	11	4	2	113	130
SAO TOME' E PRINCIPE	-	-	-	8	8
SENEGAL	4.057	44	1.287	652	6.040
SEYCHELLES (ISOLE)	11	-	9	71	91
SIERRA LEONE	18	5	13	137	173
SOMALIA	849	31	65	757	1.702
SUD AFRICA	40	9	10	86	145
SUDAN	30	17	23	181	251
SWAZILAND	2	-	-	7	9
TANZANIA	16	5	27	157	205
TOGO	73	9	47	214	343
TUNISIA	2.631	612	2.478	3.131	8.852
UGANDA	9	5	18	150	182
ZAMBIA	4	4	2	62	72
ZIMBABWE	-	1	-	28	29
AFRICA...	27.382	5.963	14.558	29.126	77.029

segue: PERMESSI DI SOGGIORNO RILASCIATI A CITTADINI EXTRACOMUNITARI
PER PAESE DI PROVENIENZA AL 31 DICEMBRE 2008

Dati regionali

PAESI DI PROVENIENZA	Toscana	Umbria	Marche	Lazio	CENTRO
AFGHANISTAN	22	33	212	550	817
ARABIA SAUDITA	-	1	-	36	37
ARMENIA	49	9	8	65	131
AZERBAIGIAN	7	2	19	29	57
BAHREIN	-	-	-	3	3
EMIRATI ARABI UNITI	-	1	-	3	4
GEORGIA	124	8	15	162	309
GIORDANIA	234	46	61	251	592
IRAN	524	208	227	913	1.872
IRAQ	83	11	42	246	382
ISRAELE	119	21	26	265	431
KUWAIT	2	-	-	8	10
LIBANO	160	21	96	512	789
OMAN	-	-	-	-	-
PALESTINA	53	7	13	44	117
QATAR	2	-	-	1	3
SIRIA	91	30	71	407	599
TURCHIA	578	51	53	372	1.054
YEMEN	4	2	-	22	28
MEDIO ORIENTE...	2.052	451	843	3.889	7.235
BANGLADESH	2.095	112	1.656	9.402	13.265
BHUTAN	-	1	-	-	1
INDIA	2.446	602	1.523	6.771	11.342
KAZAKISTAN	141	19	43	73	276
KIRGHIZISTAN	43	16	12	27	98
MALDIVE (ISOLE)	3	-	-	1	4
MONGOLIA	2	1	5	6	14
NEPAL	46	2	10	43	101
PAKISTAN	2.039	108	1.686	1.201	5.034
SRI LANKA	2.651	78	397	4.806	7.932
TAGIKISTAN	-	1	-	1	2
TURKMENISTAN	2	-	-	3	5
UZBEKISTAN	219	98	64	82	463
ASIA CENTRALE...	9.687	1.038	5.396	22.416	38.537
BRUNEI	-	1	-	-	1
CAMBOGIA	10	-	1	3	14
CINA REP. NAZ.	45	18	11	91	165
CINA REP. POP.	18.095	517	3.855	7.430	29.897
COREA DEL NORD	3	-	-	3	6
COREA DEL SUD	100	27	19	519	665
FILIPPINE	5.488	602	732	19.586	26.408
GIAPPONE	833	95	61	920	1.909
INDONESIA	58	8	9	512	587
LAOS	5	-	1	3	9
MALAYSIA	11	1	4	61	77
MICRONESIA	-	-	-	-	-
MYANMAR (ex Birmania)	10	-	1	58	69
REPUBBLICA DI PALAU	-	-	-	1	1
SINGAPORE	14	-	2	38	54
THAILANDIA	386	34	76	426	922
TIMOR	3	-	-	13	16
VIETNAM	30	3	7	168	208
ESTREMO ORIENTE...	25.091	1.306	4.779	29.832	61.008
A S I A	36.830	2.795	11.018	56.137	106.780

segue: PERMESSI DI SOGGIORNO RILASCIATI A CITTADINI EXTRACOMUNITARI
PER PAESE DI PROVENIENZA AL 31 DICEMBRE 2008

Dati regionali

PAESI DI PROVENIENZA	Toscana	Umbria	Marche	Lazio	CENTRO
CANADA	125	16	30	415	586
MESSICO	209	27	28	1.268	1.532
STATI UNITI	2.156	252	148	3.385	5.941
AMERICA SETTENTR...	2.490	295	206	5.068	8.059
ANTIGUA E BARBUDA	-	2	-	1	3
BARBADOS	2	1	-	2	5
GRENADA	1	-	-	4	5
SAINT KITTS E NEVIS	-	-	-	-	-
SAINT VINCENT E GRENADINE	-	-	-	1	1
SANTA LUCIA	1	-	-	1	2
TRINIDAD E TOBAGO	5	1	-	9	15
PICCOLE ANTILLE...	9	4	-	18	31
BAHAMAS (ISOLE)	1	-	-	4	5
CUBA	1.252	164	525	1.942	3.883
DOMINICA	22	8	21	89	140
GIAMAICA	11	-	3	16	30
HAITI	4	4	-	59	67
REPUBBLICA DOMINICANA	1.529	245	504	1.081	3.359
GRANDI ANTILLE...	2.819	421	1.053	3.191	7.484
BELIZE	-	-	-	4	4
COSTA RICA	22	8	3	78	111
EL SALVADOR	78	7	10	295	390
GUATEMALA	68	2	16	154	240
HONDURAS	72	1	6	147	226
NICARAGUA	14	3	1	113	131
PANAMA	11	1	1	58	71
AMERICA CENTRALE...	265	22	37	849	1.173
TOT. CENTRO AMERICA...	3.093	447	1.090	4.058	8.688
ARGENTINA	506	77	444	1.175	2.202
BOLIVIA	100	13	98	321	532
BRASILE	2.047	325	578	3.572	6.522
CILE	248	30	48	490	816
COLOMBIA	654	182	215	2.616	3.667
ECUADOR	677	735	214	4.693	6.319
GUYANA	-	-	-	2	2
PARAGUAY	15	4	17	156	192
PERU'	3.149	761	977	8.546	13.433
SURINAME	-	-	-	1	1
URUGUAY	61	22	49	139	271
VENEZUELA	229	46	92	721	1.088
AMERICA MERIDIONALE	7.686	2.195	2.732	22.432	35.045
AMERICA	13.269	2.937	4.028	31.558	51.792

segue: PERMESSI DI SOGGIORNO RILASCIATI A CITTADINI EXTRACOMUNITARI
PER PAESE DI PROVENIENZA AL 31 DICEMBRE 2008

Dati regionali

PAESI DI PROVENIENZA	Toscana	Umbria	Marche	Lazio	CENTRO
AUSTRALIA	147	35	16	303	501
FIGI	-	-	-	5	5
ISOLE MARSHALL	-	-	-	1	1
ISOLE SALOMONE	-	-	-	1	1
KIRIBATI	-	-	-	3	3
NUOVA ZELANDA	18	6	7	75	106
PAPUA - NUOVA GUINEA	-	-	1	6	7
SAMOA	-	-	3	20	23
TONGA	-	-	-	-	-
TUVALU	-	1	-	-	1
VANUATU	-	-	-	-	-
OCEANIA	165	42	27	414	648
APOLIDE	23	1	5	53	82
TOTALE GENERALE	128.631	23.734	52.168	158.394	362.927

PERMESSI DI SOGGIORNO RILASCIATI A CITTADINI EXTRACOMUNITARI
PER PAESE DI PROVENIENZA AL 31 DICEMBRE 2008

Dati regionali

PAESI DI PROVENIENZA	Abruzzo	Molise	Campania	Puglia	Basilicata	Calabria	SUD
ALBANIA	5.862	496	3.092	11.756	800	899	22.905
BIELORUSSIA	91	8	145	101	23	282	650
BOSNIA - ERZEGOVINA	85	2	60	56	12	12	227
CROAZIA	65	7	56	59	12	23	222
EX UNIONE SOVIETICA	-	-	-	-	-	-	-
MACEDONIA	2.771	43	77	231	6	31	3.159
MOLDAVIA	377	71	749	248	65	167	1.677
MONTENEGRO	-	-	1	-	-	-	1
REP. DEL KOSOVO	-	-	-	-	-	-	-
RUSSIA	367	41	1.074	310	50	375	2.217
SERBIA	422	39	21	73	8	4	567
SERBIA MONTENEGRO	620	30	267	357	17	64	1.355
UCRAINA	1.853	337	17.084	1.248	484	1.803	22.809
EUROPA DELL'EST...	12.513	1.074	22.626	14.439	1.477	3.660	55.789
ANDORRA	-	-	-	-	-	-	-
CITTA' DEL VATICANO	-	-	-	-	-	-	-
GIBILTERRA	-	-	-	-	-	-	-
ISLANDA	1	-	3	1	-	-	5
LIECHTENSTEIN	-	-	-	1	-	-	1
MONACO	-	-	-	-	-	-	-
NORVEGIA	6	1	10	7	-	3	27
SAN MARINO	2	-	1	-	-	-	3
SVIZZERA	88	4	124	130	3	43	392
ALTRI STATI EUROPEI...	97	5	138	139	3	46	428
EUROPA...	12.610	1.079	22.764	14.578	1.480	3.706	56.217

segue: PERMESSI DI SOGGIORNO RILASCIATI A CITTADINI EXTRACOMUNITARI
PER PAESE DI PROVENIENZA AL 31 DICEMBRE 2008

Dati regionali

PAESI DI PROVENIENZA	Abruzzo	Molise	Campania	Puglia	Basilicata	Calabria	SUD
ALGERIA	101	9	1.426	325	26	106	1.993
ANGOLA	2	-	16	8	2	-	28
BENIN	9	-	52	6	1	5	73
BOTSWANA	-	-	-	-	-	-	-
BURKINA FASO	2	3	230	115	5	24	379
BURUNDI	3	1	3	6	4	-	17
CAMERUN	22	1	31	31	-	20	105
CAPO VERDE	26	-	766	44	5	11	852
CIAD	2	2	-	6	-	2	12
COMORE	-	-	-	-	-	-	-
CONGO	28	3	35	38	4	23	131
COSTA D'AVORIO	11	1	226	312	2	157	709
EGITTO	97	7	113	75	13	34	339
ERITREA	76	60	130	460	32	271	1.029
ETIOPIA	75	2	85	181	3	115	461
GABON	3	-	1	2	-	-	6
GAMBIA	1	-	10	43	-	11	65
GHANA	6	-	366	216	1	35	624
GIBUTI	1	-	-	1	-	1	3
GUINEA	7	-	51	72	2	27	159
GUINEA BISSAU	-	-	2	3	-	2	7
GUINEA EQUATORIALE	3	-	-	-	-	-	3
KENIA	4	-	18	35	1	7	65
LESOTHO	1	-	-	-	-	-	1
LIBERIA	1	2	330	21	-	8	362
LIBIA	6	-	7	4	-	3	20
MADAGASCAR	15	1	37	38	1	6	98
MALAWI	1	-	-	-	-	-	1
MALI	2	1	15	68	-	19	105
MAROCCO	2.281	492	6.227	3.540	675	4.477	17.692
MAURITANIA	3	-	11	4	1	4	23
MAURITIUS (ISOLE)	6	-	13	653	1	15	688
MOZAMBICO	1	2	3	2	-	-	8
NAMIBIA	-	-	-	-	-	-	-
NIGER	10	-	26	20	1	11	68
NIGERIA	178	4	877	364	19	180	1.622
REPUBBLICA CENTRAFRICANA	2	-	1	3	-	1	7
REP.DEM.DEL CONGO	10	-	13	9	2	8	42
RUANDA	5	1	6	13	-	2	27
SAO TOME' E PRINCIPE	-	-	-	-	-	-	-
SENEGAL	483	19	996	711	5	254	2.468
SEYCHELLES (ISOLE)	1	-	12	2	-	49	64
SIERRA LEONE	2	-	42	13	2	5	64
SOMALIA	23	65	91	895	1	449	1.524
SUD AFRICA	5	-	20	7	-	4	36
SUDAN	1	-	83	108	9	123	324
SWAZILAND	1	-	-	-	-	-	1
TANZANIA	5	-	17	3	-	11	36
TOGO	12	-	74	106	2	81	275
TUNISIA	317	54	1.425	913	143	152	3.004
UGANDA	6	-	2	1	-	3	12
ZAMBIA	1	-	2	-	-	-	3
ZIMBABWE	-	-	2	5	-	-	7
AFRICA...	3.858	730	13.893	9.482	963	6.716	35.642

segue: PERMESSI DI SOGGIORNO RILASCIATI A CITTADINI EXTRACOMUNITARI
PER PAESE DI PROVENIENZA AL 31 DICEMBRE 2008

Dati regionali

PAESI DI PROVENIENZA	Abruzzo	Molise	Campania	Puglia	Basilicata	Calabria	SUD
AFGHANISTAN	6	-	20	133	1	648	808
ARABIA SAUDITA	1	-	-	-	-	-	1
ARMENIA	9	-	13	11	-	2	35
AZERBAIGIAN	2	-	1	-	-	-	3
BAHREIN	-	-	-	-	-	-	-
EMIRATI ARABI UNITI	-	-	-	-	-	-	-
GEORGIA	18	3	47	127	1	25	221
GIORDANIA	20	1	43	35	-	4	103
IRAN	115	2	90	78	11	47	343
IRAQ	6	2	30	154	13	278	483
ISRAELE	21	1	11	12	1	5	51
KUWAIT	-	-	-	-	-	-	-
LIBANO	41	-	41	38	1	13	134
OMAN	-	-	-	-	-	-	-
PALESTINA	4	-	3	26	2	10	45
QATAR	-	-	-	1	-	-	1
SIRIA	14	3	32	22	1	16	88
TURCHIA	38	3	73	72	9	165	360
YEMEN	-	1	3	-	-	-	4
MEDIO ORIENTE...	295	16	407	709	40	1.213	2.680
BANGLADESH	231	6	792	266	30	79	1.404
BHUTAN	-	-	-	1	-	1	2
INDIA	155	117	730	547	177	342	2.068
KAZAKISTAN	11	1	14	6	2	5	39
KIRGHIZISTAN	29	1	22	4	1	3	60
MALDIVE (ISOLE)	-	1	-	-	-	-	1
MONGOLIA	1	-	1	-	2	6	10
NEPAL	1	-	3	2	-	-	6
PAKISTAN	194	10	621	180	24	140	1.169
SRI LANKA	86	8	4.151	462	2	79	4.788
TAGIKISTAN	-	1	-	-	-	-	1
TURKMENISTAN	-	-	1	1	-	-	2
UZBEKISTAN	52	4	14	8	-	6	84
ASIA CENTRALE...	760	149	6.349	1.477	238	661	9.634
BRUNEI	-	-	-	-	-	-	-
CAMBOGIA	1	-	1	-	-	-	2
CINA REP. NAZ.	3	-	3	18	1	1	26
CINA REP. POP.	1.633	87	3.511	1.609	307	545	7.692
COREA DEL NORD	-	-	2	-	-	-	2
COREA DEL SUD	3	-	10	5	3	2	23
FILIPPINE	276	16	1.928	678	16	736	3.650
GIAPPONE	35	2	89	28	9	12	175
INDONESIA	19	2	193	9	4	7	234
LAOS	-	-	1	-	-	-	1
MALAYSIA	1	-	6	4	-	2	13
MICRONESIA	-	-	-	-	-	-	-
MYANMAR (ex Birmania)	2	-	3	4	-	5	14
REPUBBLICA DI PALAU	-	-	1	-	-	-	1
SINGAPORE	-	-	2	6	-	1	9
THAILANDIA	40	3	131	45	7	10	236
TIMOR	-	-	12	-	6	-	18
VIETNAM	5	-	6	2	-	3	16
ESTREMO ORIENTE...	2.018	110	5.899	2.408	353	1.324	12.112
A S I A	3.073	275	12.655	4.594	631	3.198	24.426

segue: PERMESSI DI SOGGIORNO RILASCIATI A CITTADINI EXTRACOMUNITARI
PER PAESE DI PROVENIENZA AL 31 DICEMBRE 2008

Dati regionali

PAESI DI PROVENIENZA	Abruzzo	Molise	Campania	Puglia	Basilicata	Calabria	SUD
CANADA	34	5	74	20	1	24	158
MESSICO	36	1	103	32	6	26	204
STATI UNITI	98	11	4.209	171	14	51	4.554
AMERICA SETTENTR...	168	17	4.386	223	21	101	4.916
ANTIGUA E BARBUDA	-	-	-	-	-	-	-
BARBADOS	1	-	-	1	-	-	2
GRENADA	-	-	-	1	-	-	1
SAINT KITTS E NEVIS	-	-	-	-	-	-	-
SAINT VINCENT E GRENADINE	-	-	-	-	-	-	-
SANTA LUCIA	-	-	3	1	-	-	4
TRINIDAD E TOBAGO	-	-	2	-	-	-	2
PICCOLE ANTILLE...	1	-	5	3	-	-	9
BAHAMAS (ISOLE)	-	-	-	-	-	-	-
CUBA	317	32	649	347	43	128	1.516
DOMINICA	18	1	37	4	3	4	67
GIAMAICA	4	-	10	3	-	-	17
HAITI	1	1	12	1	-	-	15
REPUBBLICA DOMINICANA	292	44	848	91	22	38	1.335
GRANDI ANTILLE...	632	78	1.556	446	68	170	2.950
BELIZE	-	-	-	-	-	-	-
COSTA RICA	-	-	9	4	1	-	14
EL SALVADOR	6	3	56	6	5	4	80
GUATEMALA	5	-	15	4	1	1	26
HONDURAS	2	-	15	2	1	3	23
NICARAGUA	4	2	3	-	-	1	10
PANAMA	4	-	13	2	2	1	22
AMERICA CENTRALE...	21	5	111	18	10	10	175
TOT. CENTRO AMERICA...	654	83	1.672	467	78	180	3.134
ARGENTINA	215	43	182	84	29	130	683
BOLIVIA	51	2	14	7	2	14	90
BRASILE	339	56	808	427	55	131	1.816
CILE	45	1	61	15	2	12	136
COLOMBIA	202	10	383	145	13	48	801
ECUADOR	52	10	132	83	9	19	305
GUYANA	-	-	2	-	-	-	2
PARAGUAY	11	1	19	2	4	3	40
PERU'	207	8	501	100	8	38	862
SURINAME	-	-	1	1	-	-	2
URUGUAY	12	3	19	13	12	12	71
VENEZUELA	279	14	235	111	15	33	687
AMERICA MERIDIONALE	1.413	148	2.357	988	149	440	5.495
AMERICA	2.235	248	8.415	1.678	248	721	13.545

segue: PERMESSI DI SOGGIORNO RILASCIATI A CITTADINI EXTRACOMUNITARI
PER PAESE DI PROVENIENZA AL 31 DICEMBRE 2008

Dati regionali

PAESI DI PROVENIENZA	Abruzzo	Molise	Campania	Puglia	Basilicata	Calabria	SUD
AUSTRALIA	14	2	49	22	-	6	93
FIGI	-	-	2	-	-	-	2
ISOLE MARSHALL	-	-	3	-	-	-	3
ISOLE SALOMONE	-	-	-	-	-	-	-
KIRIBATI	-	-	-	-	-	-	-
NUOVA ZELANDA	2	-	14	3	-	-	19
PAPUA - NUOVA GUINEA	-	-	-	-	-	-	-
SAMOA	3	1	-	-	-	-	4
TONGA	-	-	-	-	-	-	-
TUVALU	1	-	-	1	-	-	2
VANUATU	-	-	-	-	-	-	-
OCEANIA	20	3	68	26	-	6	123
APOLIDE	3	-	2	4	-	3	12
TOTALE GENERALE	21.799	2.335	57.797	30.362	3.322	14.350	129.965

PERMESSI DI SOGGIORNO RILASCIATI A CITTADINI EXTRACOMUNITARI
PER PAESE DI PROVENIENZA AL 31 DICEMBRE 2008

Dati regionali

PAESI DI PROVENIENZA	Sicilia	Sardegna	I SOLE	I T A L I A
ALBANIA	1.975	281	2.256	228.630
BIELORUSSIA	122	58	180	3.552
BOSNIA - ERZEGOVINA	25	103	128	16.233
CROAZIA	48	33	81	14.480
EX UNIONE SOVIETICA	-	-	-	1
MACEDONIA	45	15	60	37.469
MOLDAVIA	79	65	144	48.532
MONTENEGRO	-	-	-	16
REP. DEL KOSOVO	-	-	-	4
RUSSIA	438	167	605	17.665
SERBIA	30	2	32	9.393
SERBIA MONTENEGRO	237	107	344	35.389
UCRAINA	671	535	1.206	90.348
EUROPA DELL'EST...	3.670	1.366	5.036	501.712
ANDORRA	-	-	-	-
CITTA' DEL VATICANO	-	-	-	-
GIBILTERRA	-	-	-	-
ISLANDA	-	1	1	129
LIECHTENSTEIN	1	-	1	22
MONACO	-	-	-	-
NORVEGIA	14	10	24	756
SAN MARINO	-	1	1	655
SVIZZERA	164	119	283	6.687
ALTRI STATI EUROPEI...	179	131	310	8.249
EUROPA...	3.849	1.497	5.346	509.961

segue: PERMESSI DI SOGGIORNO RILASCIATI A CITTADINI EXTRACOMUNITARI
PER PAESE DI PROVENIENZA AL 31 DICEMBRE 2008

Dati regionali

PAESI DI PROVENIENZA	Sicilia	Sardegna	ISOLE	ITALIA
ALGERIA	206	29	235	13.190
ANGOLA	-	4	4	768
BENIN	13	5	18	1.218
BOTSWANA	-	-	-	7
BURKINA FASO	28	5	33	5.443
BURUNDI	-	1	1	306
CAMERUN	24	5	29	4.097
CAPO VERDE	88	1	89	3.097
CIAD	10	8	18	103
COMORE	-	-	-	3
CONGO	57	11	68	2.305
COSTA D'AVORIO	174	29	203	10.450
EGITTO	114	29	143	42.739
ERITREA	927	61	988	7.423
ETIOPIA	222	12	234	4.541
GABON	-	1	1	71
GAMBIA	17	3	20	460
GHANA	331	3	334	23.640
GIBUTI	-	-	-	17
GUINEA	31	4	35	1.621
GUINEA BISSAU	1	1	2	109
GUINEA EQUATORIALE	-	1	1	30
KENIA	11	13	24	1.052
LESOTHO	-	-	-	13
LIBERIA	49	-	49	1.329
LIBIA	9	4	13	592
MADAGASCAR	28	5	33	692
MALAWI	1	-	1	26
MALI	28	1	29	573
MAROCCO	5.155	2.234	7.389	221.614
MAURITANIA	16	1	17	524
MAURITIUS (ISOLE)	1.602	1	1.603	4.745
MOZAMBICO	3	-	3	202
NAMIBIA	-	1	1	15
NIGER	24	2	26	590
NIGERIA	385	114	499	23.699
REPUBBLICA CENTRAFRICANA	1	-	1	62
REP.DEM.DEL CONGO	21	7	28	1.298
RUANDA	8	2	10	319
SAO TOME' E PRINCIPE	1	-	1	15
SENEGAL	505	1.022	1.527	40.042
SEYCHELLES (ISOLE)	12	4	16	414
SIERRA LEONE	7	-	7	664
SOMALIA	1.163	88	1.251	6.332
SUD AFRICA	4	7	11	412
SUDAN	281	9	290	1.375
SWAZILAND	-	-	-	10
TANZANIA	29	2	31	481
TOGO	58	3	61	2.267
TUNISIA	4.795	231	5.026	50.423
UGANDA	5	1	6	340
ZAMBIA	1	-	1	123
ZIMBABWE	3	-	3	89
AFRICA...	16.448	3.965	20.413	481.970

segue: PERMESSI DI SOGGIORNO RILASCIATI A CITTADINI EXTRACOMUNITARI
PER PAESE DI PROVENIENZA AL 31 DICEMBRE 2008

Dati regionali

PAESI DI PROVENIENZA	Sicilia	Sardegna	ISOLE	ITALIA
AFGHANISTAN	143	4	147	2.236
ARABIA SAUDITA	-	1	1	71
ARMENIA	5	1	6	327
AZERBAIGIAN	1	1	2	169
BAHREIN	1	-	1	5
EMIRATI ARABI UNITI	-	-	-	9
GEORGIA	17	1	18	1.001
GIORDANIA	17	15	32	1.547
IRAN	77	48	125	4.952
IRAQ	41	2	43	1.462
ISRAELE	14	19	33	1.236
KUWAIT	-	-	-	15
LIBANO	18	19	37	2.570
OMAN	-	1	1	5
PALESTINA	11	4	15	332
QATAR	-	-	-	7
SIRIA	18	5	23	2.147
TURCHIA	39	15	54	8.127
YEMEN	-	1	1	65
MEDIO ORIENTE...	402	137	539	26.283
BANGLADESH	798	111	909	40.693
BHUTAN	-	-	-	15
INDIA	249	108	357	49.676
KAZAKISTAN	7	5	12	787
KIRGHIZISTAN	3	7	10	269
MALDIVE (ISOLE)	-	1	1	17
MONGOLIA	2	1	3	79
NEPAL	10	2	12	375
PAKISTAN	174	252	426	31.851
SRI LANKA	3.067	18	3.085	36.504
TAGIKISTAN	-	-	-	11
TURKMENISTAN	-	1	1	39
UZBEKISTAN	10	3	13	923
ASIA CENTRALE...	4.320	509	4.829	161.239
BRUNEI	-	-	-	4
CAMBOGIA	-	-	-	91
CINA REP. NAZ.	7	4	11	446
CINA REP. POP.	1.539	938	2.477	95.314
COREA DEL NORD	-	-	-	21
COREA DEL SUD	4	6	10	1.696
FILIPPINE	1.359	400	1.759	63.349
GIAPPONE	45	30	75	4.826
INDONESIA	15	5	20	1.335
LAOS	-	-	-	58
MALAYSIA	-	4	4	241
MICRONESIA STATI FEDERALI	-	-	-	-
MYANMAR (ex Birmania)	1	1	2	138
REPUBBLICA DI PALAU	-	-	-	7
SINGAPORE	1	3	4	151
THAILANDIA	54	19	73	4.094
TIMOR	-	-	-	35
VIETNAM	4	1	5	750
ESTREMO ORIENTE...	3.029	1.411	4.440	172.556
A S I A	7.751	2.057	9.808	360.078

segue: PERMESSI DI SOGGIORNO RILASCIATI A CITTADINI EXTRACOMUNITARI
PER PAESE DI PROVENIENZA AL 31 DICEMBRE 2008

Dati regionali

PAESI DI PROVENIENZA	Sicilia	Sardegna	ISOLE	ITALIA
CANADA	31	17	48	1.461
MESSICO	38	30	68	3.104
STATI UNITI	884	79	963	20.188
AMERICA SETTENTR...	953	126	1.079	24.753
ANTIGUA E BARBUDA	-	-	-	6
BARBADOS	1	-	1	16
GRENADA	-	1	1	11
SAINT KITTS E NEVIS	-	-	-	-
SAINT VINCENT E GRENADINE	-	-	-	1
SANTA LUCIA	-	1	1	8
TRINIDAD E TOBAGO	4	1	5	51
PICCOLE ANTILLE...	5	3	8	93
BAHAMAS (ISOLE)	-	1	1	10
CUBA	295	175	470	14.412
DOMINICA	12	2	14	633
GIAMAICA	4	1	5	125
HAITI	1	1	2	154
REPUBBLICA DOMINICANA	116	75	191	14.715
GRANDI ANTILLE...	428	255	683	30.049
BELIZE	-	-	-	9
COSTARICA	2	7	9	296
EL SALVADOR	10	6	16	3.496
GUATEMALA	15	2	17	396
HONDURAS	4	1	5	447
NICARAGUA	6	10	16	312
PANAMA	2	3	5	314
AMERICA CENTRALE...	39	29	68	5.270
TOT. CENTRO AMERICA...	472	287	759	35.412
ARGENTINA	154	54	208	7.843
BOLIVIA	8	8	16	3.114
BRASILE	300	176	476	27.000
CILE	16	11	27	2.531
COLOMBIA	258	67	325	12.028
ECUADOR	71	63	134	36.416
GUYANA	-	-	-	10
PARAGUAY	1	3	4	662
PERU'	78	85	163	44.743
SURINAME	1	-	1	5
URUGUAY	14	7	21	1.158
VENEZUELA	155	25	180	3.734
AMERICA MERIDIONALE	1.056	499	1.555	139.244
AMERICA	2.481	912	3.393	199.409

segue: PERMESSI DI SOGGIORNO RILASCIATI A CITTADINI EXTRACOMUNITARI
PER PAESE DI PROVENIENZA AL 31 DICEMBRE 2008

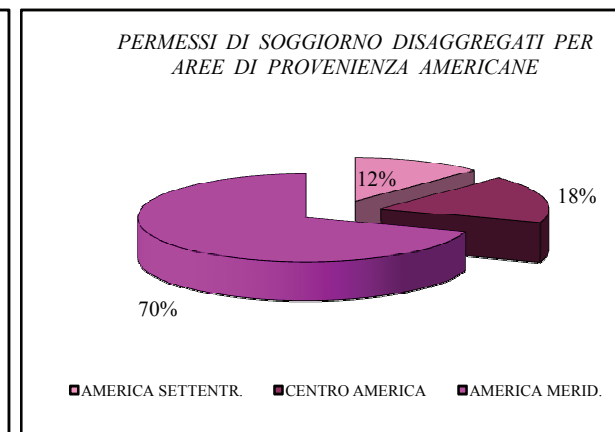
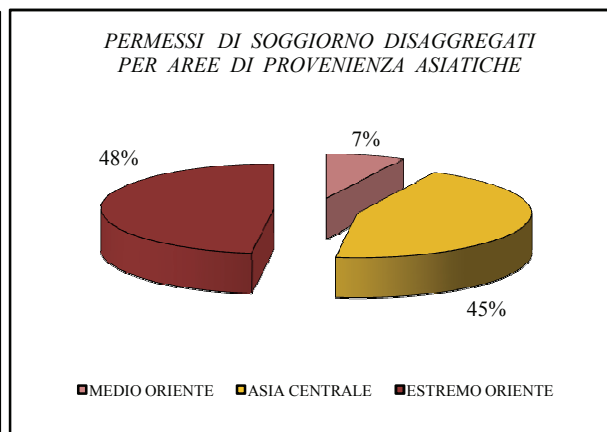
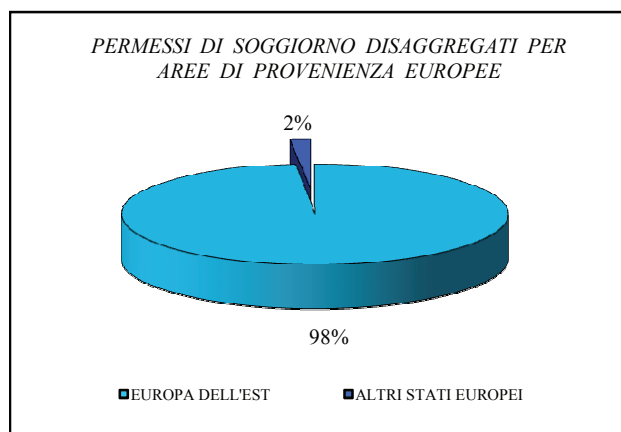
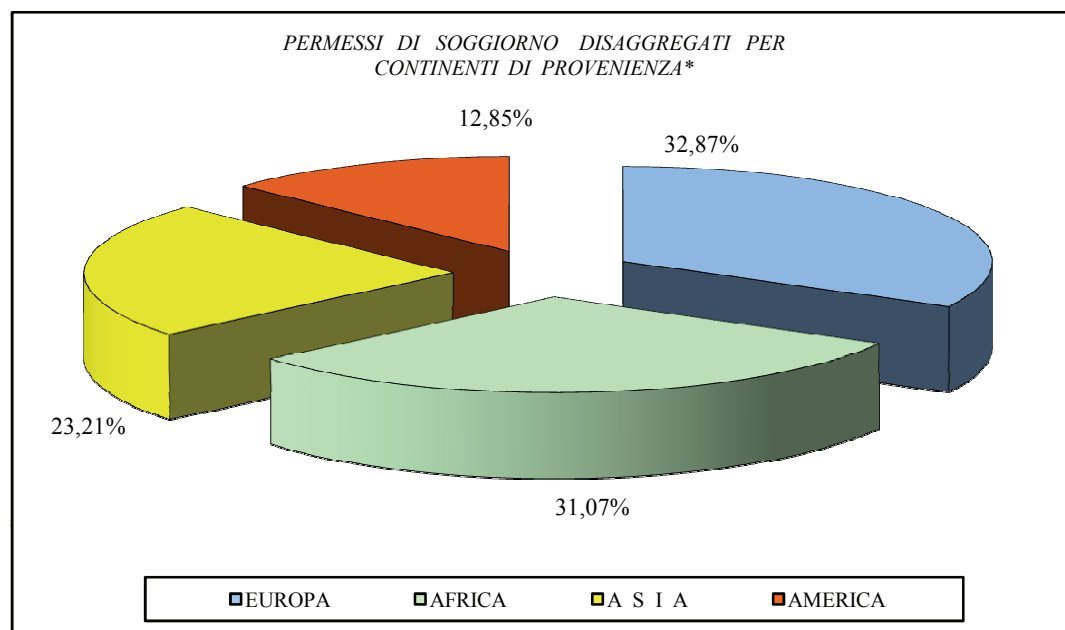
Dati regionali

PAESI DI PROVENIENZA	Sicilia	Sardegna	ISOLE	ITALIA
AUSTRALIA	35	15	50	1.221
FIGI	1	-	1	15
ISOLE MARSHALL	1	-	1	14
ISOLE SALOMONE	-	-	-	5
KIRIBATI	-	-	-	4
NUOVA ZELANDA	5	7	12	260
PAPUA - NUOVA GUINEA	-	-	-	8
SAMOA	-	-	-	37
TONGA	-	-	-	7
TUVALU	-	-	-	6
VANUATU	-	-	-	1
OCEANIA	42	22	64	1.578
APOLIDE	7	3	10	233
TOTALE GENERALE	30.578	8.456	39.034	1.553.229

PERMESSI DI SOGGIORNO RILASCIATI A CITTADINI EXTRACOMUNITARI
PER AREA GEOGRAFICA DI PROVENIENZA AL 31 DICEMBRE 2008

AREA GEOGRAFICA	NORD OVEST	NORD EST	NORD	CENTRO	SUD	ISOLE	ITALIA
<i>EUROPA DELL'EST</i>	141.890	174.953	316.843	124.044	55.789	5.036	501.712
<i>ALTRI STATI EUROPEI</i>	3.552	1.407	4.959	2.552	428	310	8.249
<i>EUROPA</i>	145.442	176.360	321.802	126.596	56.217	5.346	509.961
<i>AFRICA</i>	200.920	147.966	348.886	77.029	35.642	20.413	481.970
<i>MEDIO ORIENTE</i>	9.454	6.375	15.829	7.235	2.680	539	26.283
<i>ASIA CENTRALE</i>	59.332	48.907	108.239	38.537	9.634	4.829	161.239
<i>ESTREMO ORIENTE</i>	56.800	38.196	94.996	61.008	12.112	4.440	172.556
<i>A S I A</i>	125.586	93.478	219.064	106.780	24.426	9.808	360.078
<i>AMERICA SETTENTRIONALE</i>	3.870	6.829	10.699	8.059	4.916	1.079	24.753
<i>TOTALE CENTRO AMERICA</i>	15.501	7.330	22.831	8.688	3.134	759	35.412
<i>AMERICA MERIDIONALE</i>	78.025	19.124	97.149	35.045	5.495	1.555	139.244
<i>AMERICA</i>	97.396	33.283	130.679	51.792	13.545	3.393	199.409
<i>OCEANIA</i>	449	294	743	648	123	64	1.578
<i>APOLIDE</i>	45	84	129	82	12	10	233
<i>TOTALE GENERALE</i>	569.838	451.465	1.021.303	362.927	129.965	39.034	1.553.229

PERMESSI DI SOGGIORNO RILASCIATI A CITTADINI EXTRACOMUNITARI PER AREA GEOGRAFICA DI PROVENIENZA
al 31 dicembre 2008



* Nel grafico non compaiono le voci "Oceania" e "apolidi" in quanto i relativi valori di incidenza % sono estremamente esigui (rispettivamente 0,10 e 0,02)