

Cod. ISTAT	<b>AREA:</b> Ambiente e Territorio
INT 00012	<b>Settore di interesse:</b> Ambiente

## **Attività di soccorso svolte dal Corpo Nazionale dei Vigili del Fuoco**

**Titolare:** Dipartimento dei Vigili del Fuoco, del Soccorso Pubblico e della Difesa Civile.

**Ufficio incaricato:** Servizio Statistico Centrale – Area telecomunicazioni e Statistica – Direzione centrale delle Risorse Logistiche e Strumentali

**Scopo della rilevazione:** approfondire l'andamento delle attività di soccorso svolte dal Vigili del Fuoco in Italia in modo da aumentare la conoscenza di dati ed informazioni utili all'organizzazione centrale e periferica del Corpo Nazionale, in linea evolutiva con i bisogni della cittadinanza.

**Campo di osservazione e dati rilevati:** la rilevazione riguarda tutto il territorio nazionale, ad esclusione delle province autonome di Trento e Bolzano che hanno un autonomo servizio di soccorso di Vigili del Fuoco; i dati si riferiscono a tutti i tipi di intervento ordinario effettuati dal Corpo Nazionale dei VV.F. secondo la tipologia dei soccorsi, il personale intervenuto ed i mezzi usati.

**Copertura della rilevazione:** totale.

**Periodicità della rilevazione:** continua.

**Livello territoriale minimo dei dati disponibili per la divulgazione:** provinciale.

**Modalità operative per la raccolta ed elaborazione dei dati:** i dati relativi ai singoli interventi vengono inviati via modem dai Comandi Provinciali al Ministero che provvede alla elaborazione informatica. I dati disponibili vengono all'occorrenza diffusi su floppy disk.

**Modalità operative per la diffusione dei dati e periodicità:** i dati, raccolti in tabelle, sono pubblicati annualmente e riguardano, al livello territoriale minimo, le province corrispondenti al territori di competenza del singoli Comandi Provinciali dei Vigili del Fuoco.

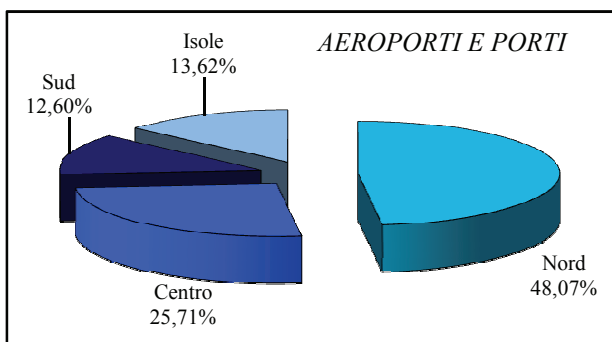
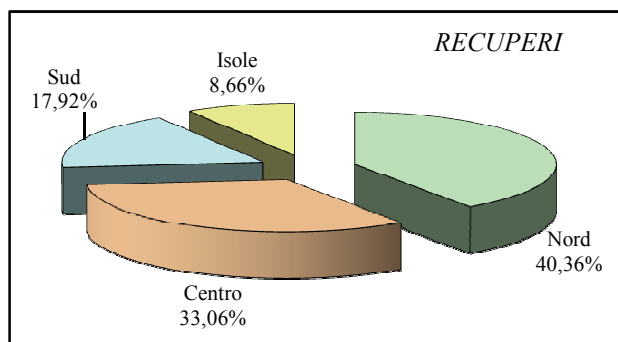
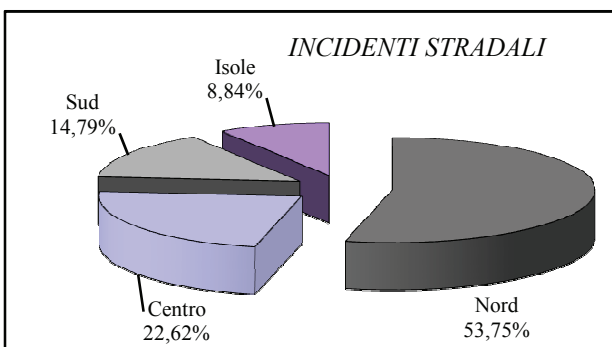
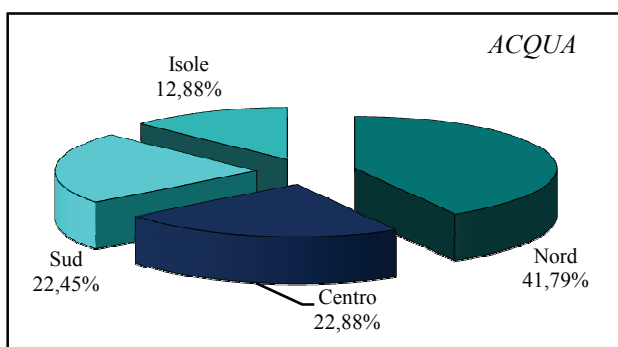
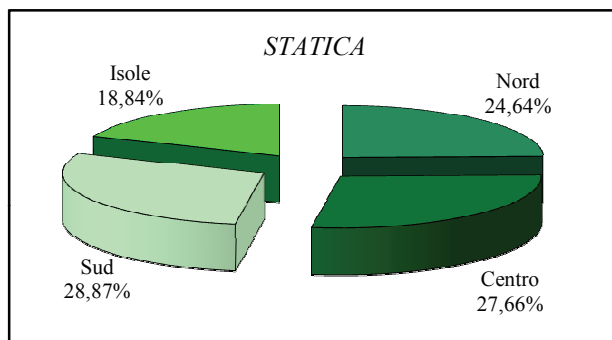
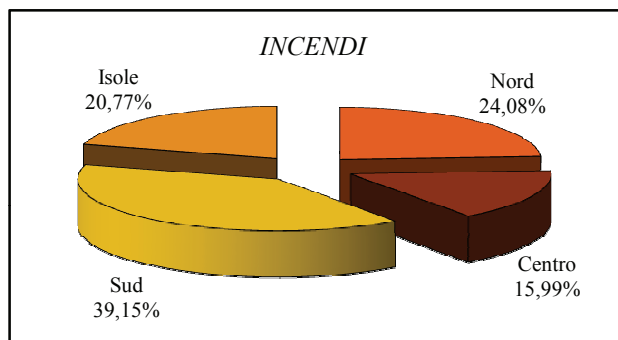
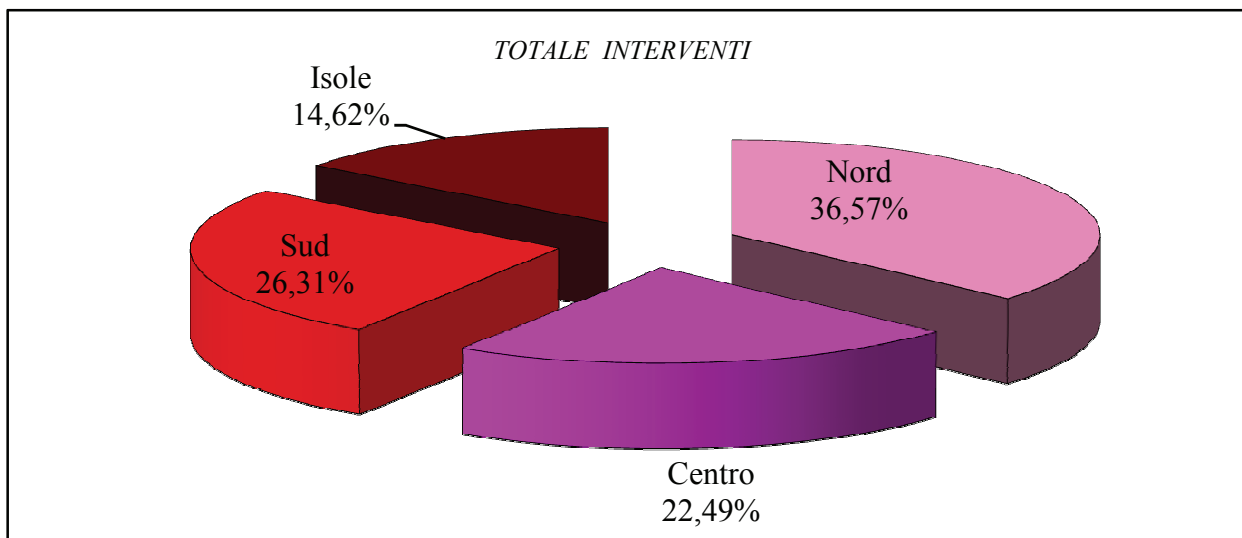
INTERVENTI EFFETTUATI DAL CORPO NAZIONALE DEI VIGILI DEL FUOCO  
SUDDIVISI PER AREE GEOGRAFICHE

Anno 2008

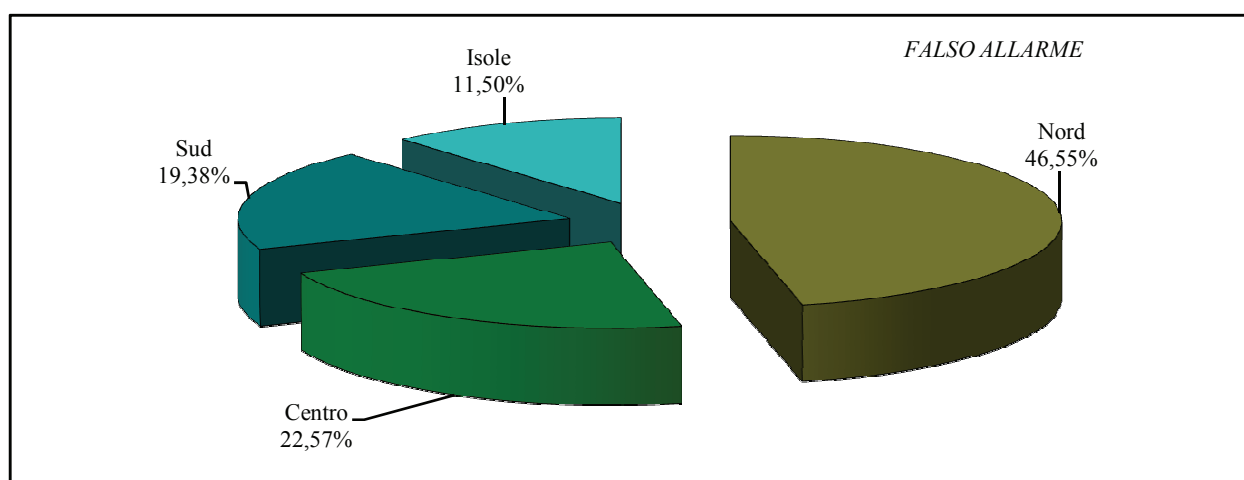
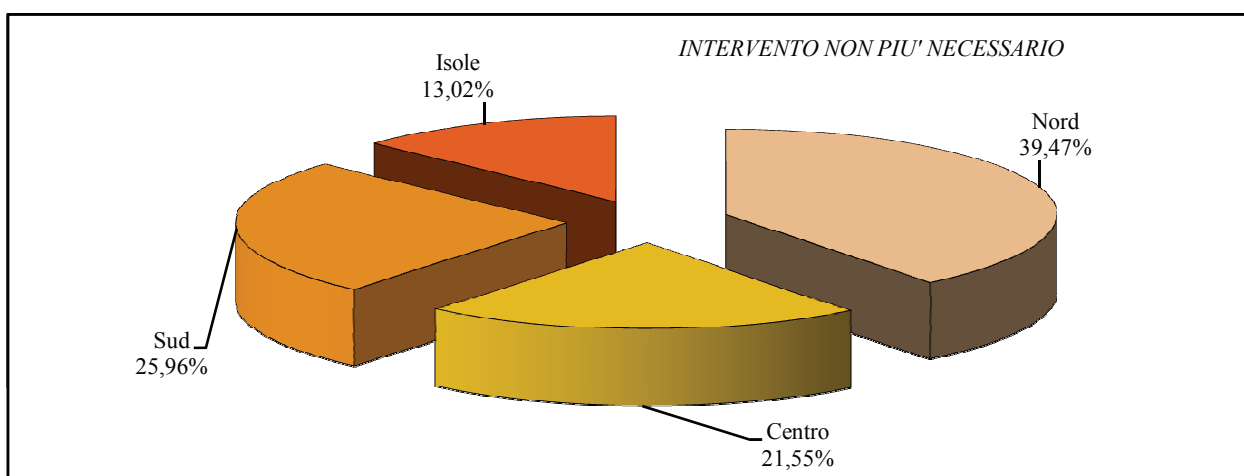
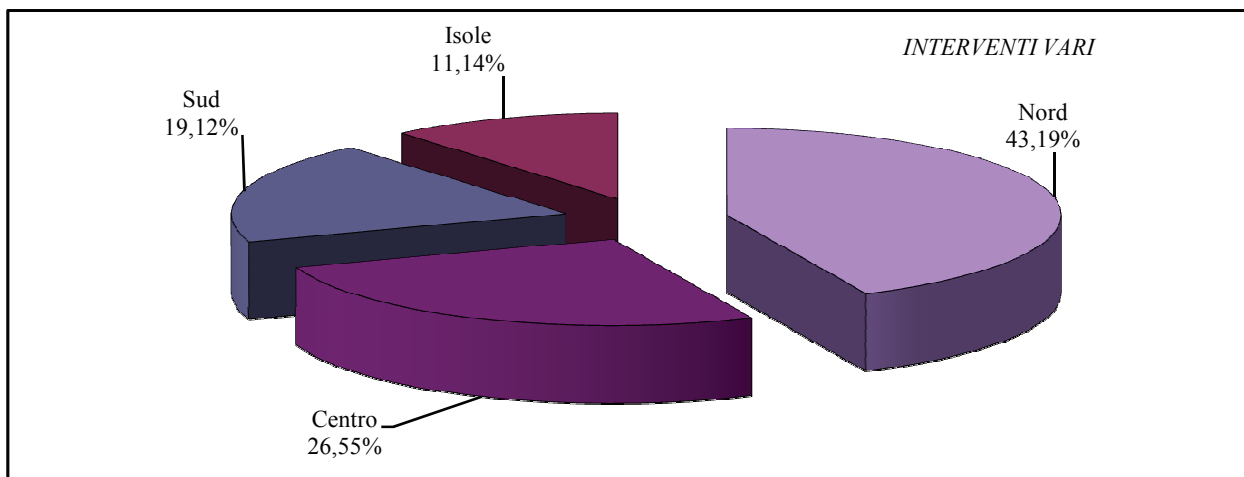
TIPOLOGIA DI INTERVENTO	AREA GEOGRAFICA								TOTALE ITALIA N.
	NORD		CENTRO		SUD		ISOLE		
	N.	Incid. % sul totale nazionale	N.	Incid. % sul totale nazionale	N.	Incid. % sul totale nazionale	N.	Incid. % sul totale nazionale	
INCENDI	57.010	24,08	37.864	15,99	92.690	39,15	49.167	20,77	236.731
INCIDENTI STRADALI	18.804	53,75	7.914	22,62	5.175	14,79	3.093	8,84	34.986
RECUPERI	3.000	40,36	2.458	33,06	1.332	17,92	644	8,66	7.434
STATICA	7.857	24,64	8.820	27,66	9.206	28,87	6.007	18,84	31.890
ACQUA	17.495	41,79	9.578	22,88	9.397	22,45	5.392	12,88	41.862
VARI	139.967	43,19	86.047	26,55	61.975	19,12	36.116	11,14	324.105
AEROPORTI E PORTI	187	48,07	100	25,71	49	12,60	53	13,62	389
FALSO ALLARME	9.569	46,55	4.639	22,57	3.984	19,38	2.363	11,50	20.555
INTERVENTO NON PIU' NECESSARIO	18.794	39,47	10.264	21,55	12.361	25,96	6.201	13,02	47.620
TOTALE INTERVENTI	272.683	36,57	167.684	22,49	196.169	26,31	109.036	14,62	745.572

INTERVENTI EFFETTUATI DAL CORPO NAZIONALE DEI VIGILI DEL FUOCO  
 SUDDIVISI PER AREE GEOGRAFICHE

Anno 2008



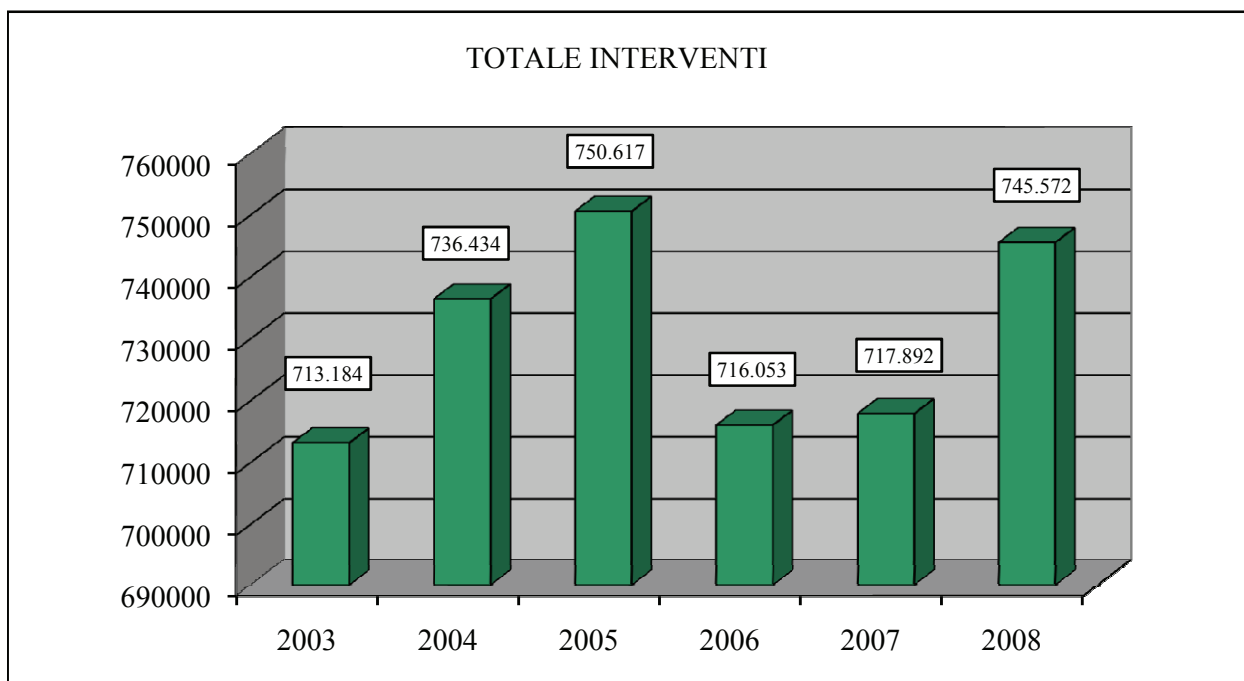
segue: INTERVENTI EFFETTUATI DAL CORPO NAZIONALE DEI VIGILI DEL FUOCO  
 SUDDIVISI PER AREE GEOGRAFICHE  
 Anno 2008



INTERVENTI EFFETTUATI DAL CORPO NAZIONALE DEI VIGILI DEL FUOCO  
SUL TERRITORIO ITALIANO

DAL 2003 AL 2008

ANNI	2003	2004	2005	2006	2007	2008
INCENDI	218.486	212.837	218.858	227.014	246.392	236.731
INCIDENTI STRADALI	42.048	41.959	41.612	39.912	35.592	34.986
RECUPERI	8.175	9.507	10.396	7.776	6.637	7.434
STATICA	33.008	34.529	36.277	27.903	25.949	31.890
ACQUA	38.285	42.915	46.236	37.420	31.688	41.862
VARI	307.946	331.489	337.332	312.797	302.317	324.105
AEROPORTI E PORTI	588	459	391	388	286	389
FALSO ALLARME	19.949	19.118	17.336	19.763	22.490	20.555
NON PIU' NECESSARIO	44.699	43.621	42.179	43.080	46.541	47.620
TOTALE INTERVENTI	713.184	736.434	750.617	716.053	717.892	745.572



INTERVENTI EFFETTUATI DAL CORPO NAZIONALE DEI VIGILI DEL FUOCO  
DISAGGREGATI PER TIPO DI INTERVENTO  
ANNO 2008

Dati provinciali

COMANDO	Incendi	Incidenti stradali	Recuperi	Statica	Acqua	Vari	Aeroporti e porti	Falso allarme	Non più necessari	TOTALE	Media mensile	% interventi sul tot. nazionale
Alessandria	1.529	486	35	167	312	3.779	1	466	372	7.147	596	0,96
Asti	794	262	31	111	194	2.045	-	135	288	3.860	322	0,52
Biella	488	161	4	73	146	1.551	2	88	63	2.576	215	0,35
Cuneo	1.263	871	36	135	597	3.727	1	246	513	7.389	616	0,99
Novara	797	225	7	71	346	2.040	-	78	199	3.763	314	0,50
Torino	5.142	1.216	87	888	1.583	11.352	23	1.659	3.193	25.143	2.095	3,37
Verbania C.O.	523	243	31	123	269	2.208	-	93	103	3.593	299	0,48
Vercelli	685	245	11	58	356	1.657	-	143	145	3.300	275	0,44
<b>PIEMONTE</b>	<b>11.221</b>	<b>3.709</b>	<b>242</b>	<b>1.626</b>	<b>3.803</b>	<b>28.359</b>	<b>27</b>	<b>2.908</b>	<b>4.876</b>	<b>56.771</b>	<b>4.731</b>	<b>7,61</b>
Bergamo	1.180	259	39	177	391	2.232	2	156	658	5.094	425	0,68
Brescia	2.512	793	80	220	509	2.826	5	251	514	7.710	643	1,03
Como	1.360	430	118	104	413	2.030	6	84	433	4.978	415	0,67
Cremona	536	311	14	97	159	1.243	-	80	184	2.624	219	0,35
Lecco	641	219	49	73	240	1.156	-	21	165	2.564	214	0,34
Lodi	681	320	11	48	192	1.230	-	37	131	2.650	221	0,36
Mantova	968	331	15	45	232	1.792	1	108	226	3.718	310	0,50
Milano	5.249	937	56	684	2.561	10.638	29	979	2.054	23.187	1.932	3,11
Pavia	1.455	313	27	87	469	2.389	1	115	373	5.229	436	0,70
Sondrio	597	387	155	109	299	730	-	47	147	2.471	206	0,33
Varese	1.434	488	55	165	419	2.591	19	201	416	5.788	482	0,78
<b>LOMBARDIA</b>	<b>16.613</b>	<b>4.788</b>	<b>619</b>	<b>1.809</b>	<b>5.884</b>	<b>28.857</b>	<b>63</b>	<b>2.079</b>	<b>5.301</b>	<b>66.013</b>	<b>5.501</b>	<b>8,85</b>
Genova	1.870	312	81	698	738	10.355	20	673	748	15.495	1.291	2,08
Imperia	669	142	69	131	230	2.592	1	185	144	4.163	347	0,56
La Spezia	752	256	148	127	244	3.308	-	167	280	5.282	440	0,71
Savona	623	297	85	291	362	3.961	-	385	342	6.346	529	0,85
<b>LIGURIA</b>	<b>3.914</b>	<b>1.007</b>	<b>383</b>	<b>1.247</b>	<b>1.574</b>	<b>20.216</b>	<b>21</b>	<b>1.410</b>	<b>1.514</b>	<b>31.286</b>	<b>2.607</b>	<b>4,20</b>

INTERVENTI EFFETTUATI DAL CORPO NAZIONALE DEI VIGILI DEL FUOCO  
DISAGGREGATI PER TIPO DI INTERVENTO

ANNO 2008

Dati provinciali

COMANDO	Incendi	Incidenti stradali	Recuperi	Statica	Acqua	Vari	Aeroporti e porti	Falso allarme	Non più necessari	TOTALE	Media mensile	% interventi sul tot. nazionale
Belluno	661	832	358	325	270	2.766	-	121	383	5.716	476	0,77
Padova	1.369	565	64	194	273	4.229	-	163	536	7.393	616	0,99
Rovigo	736	387	30	30	127	1.374	1	47	185	2.917	243	0,39
Treviso	1.425	646	84	89	415	3.348	7	134	471	6.619	552	0,89
Venezia	1.844	902	498	415	893	6.478	16	251	570	11.867	989	1,59
Verona	1.443	349	21	86	195	2.451	7	97	275	4.924	410	0,66
Vicenza	1.343	442	56	91	248	3.014	2	135	415	5.746	479	0,77
<b>VENETO</b>	<b>8.821</b>	<b>4.123</b>	<b>1.111</b>	<b>1.230</b>	<b>2.421</b>	<b>23.660</b>	<b>33</b>	<b>948</b>	<b>2.835</b>	<b>45.182</b>	<b>3.765</b>	<b>6,06</b>
Gorizia	313	288	24	45	232	2.290	7	130	138	3.467	289	0,47
Pordenone	641	738	50	47	312	2.727	-	109	218	4.842	404	0,65
Trieste	531	133	98	339	587	2.773	-	233	169	4.863	405	0,65
Udine	1.256	735	46	409	393	3.169	-	71	274	6.353	529	0,85
<b>FRIULI V. G.</b>	<b>2.741</b>	<b>1.894</b>	<b>218</b>	<b>840</b>	<b>1.524</b>	<b>10.959</b>	<b>7</b>	<b>543</b>	<b>799</b>	<b>19.525</b>	<b>1.627</b>	<b>2,62</b>
Bologna	3.156	615	212	418	820	7.319	19	479	937	13.975	1.165	1,87
Ferrara	1.409	548	26	85	335	2.799	-	116	287	5.605	467	0,75
Forli	1.450	257	28	95	145	3.871	2	137	364	6.349	529	0,85
Modena	2.365	496	54	124	353	3.030	2	299	572	7.295	608	0,98
Parma	1.071	305	20	174	151	1.550	6	162	228	3.667	306	0,49
Piacenza	897	442	18	36	144	1.515	1	118	153	3.324	277	0,45
Ravenna	1.330	373	61	46	99	3.269	1	212	271	5.662	472	0,76
Reggio Emilia	1.087	120	4	51	135	2.001	2	90	419	3.909	326	0,52
Rimini	935	127	4	76	107	2.562	3	68	238	4.120	343	0,55
<b>EMILIA ROM.</b>	<b>13.700</b>	<b>3.283</b>	<b>427</b>	<b>1.105</b>	<b>2.289</b>	<b>27.916</b>	<b>36</b>	<b>1.681</b>	<b>3.469</b>	<b>53.906</b>	<b>4.492</b>	<b>7,23</b>

INTERVENTI EFFETTUATI DAL CORPO NAZIONALE DEI VIGILI DEL FUOCO  
DISAGGREGATI PER TIPO DI INTERVENTO

ANNO 2008

Dati provinciali

COMANDO	Incendi	Incidenti stradali	Recuperi	Statica	Acqua	Vari	Aeroporti e porti	Falso allarme	Non più necessari	TOTALE	Media mensile	% interventi sul tot. nazionale
Arezzo	1.173	252	145	270	200	2.655	3	102	256	5.056	421	0,68
Firenze	2.529	447	110	916	509	5.723	8	412	871	11.525	960	1,55
Grosseto	919	416	138	137	357	3.463	1	187	202	5.820	485	0,78
Livorno	937	179	68	367	311	2.937	2	231	246	5.278	440	0,71
Lucca	1.438	167	92	208	139	2.846	1	144	384	5.419	452	0,73
Massa Carrara	805	127	61	96	242	1.916	-	66	130	3.443	287	0,46
Pisa	1.641	354	81	555	176	2.745	8	208	281	6.049	504	0,81
Pistoia	1.025	255	101	238	176	2.145	2	145	178	4.265	355	0,57
Prato	620	109	46	206	129	2.093	2	167	256	3.628	302	0,49
Siena	782	307	131	124	261	2.142	2	156	254	4.159	347	0,56
<b>TOSCANA</b>	<b>11.869</b>	<b>2.613</b>	<b>973</b>	<b>3.117</b>	<b>2.500</b>	<b>28.665</b>	<b>29</b>	<b>1.818</b>	<b>3.058</b>	<b>54.642</b>	<b>4.554</b>	<b>7,33</b>
Perugia	2.643	552	427	177	369	6.135	7	193	805	11.308	942	1,52
Terni	1.062	201	86	223	202	2.050	-	144	212	4.180	348	0,56
<b>UMBRIA</b>	<b>3.705</b>	<b>753</b>	<b>513</b>	<b>400</b>	<b>571</b>	<b>8.185</b>	<b>7</b>	<b>337</b>	<b>1.017</b>	<b>15.488</b>	<b>1.291</b>	<b>2,08</b>
Ancona	1.283	625	227	245	378	4.279	-	125	427	7.589	632	1,02
Ascoli P.	1.087	394	93	126	184	2.032	-	109	366	4.391	366	0,59
Macerata	942	493	94	75	183	2.760	5	46	236	4.834	403	0,65
Pesaro U.	1.197	342	87	77	168	3.065	2	86	307	5.331	444	0,72
<b>MARCHE</b>	<b>4.509</b>	<b>1.854</b>	<b>501</b>	<b>523</b>	<b>913</b>	<b>12.136</b>	<b>7</b>	<b>366</b>	<b>1.336</b>	<b>22.145</b>	<b>1.845</b>	<b>2,97</b>
Frosinone	2.228	441	76	222	439	3.234	2	162	358	7.162	597	0,96
Latina	1.216	203	50	13	24	2.069	3	33	93	3.704	309	0,50
Rieti	693	285	103	128	198	1.233	-	59	166	2.865	239	0,38
Roma	12.404	1.480	137	4.142	4.570	27.900	52	1.771	4.018	56.474	4.706	7,57
Viterbo	1.240	285	105	275	363	2.625	-	93	218	5.204	434	0,70
<b>LAZIO</b>	<b>17.781</b>	<b>2.694</b>	<b>471</b>	<b>4.780</b>	<b>5.594</b>	<b>37.061</b>	<b>57</b>	<b>2.118</b>	<b>4.853</b>	<b>75.409</b>	<b>6.284</b>	<b>10,11</b>



INTERVENTI EFFETTUATI DAL CORPO NAZIONALE DEI VIGILI DEL FUOCO  
DISAGGREGATI PER TIPO DI INTERVENTO  
ANNO 2008

Dati provinciali

COMANDO	Incendi	Incidenti stradali	Recuperi	Statica	Acqua	Vari	Aeroporti e porti	Falso allarme	Non più necessari	TOTALE	Media mensile	% interventi sul tot. nazionale
Chieti	1.619	324	98	145	282	3.030	-	95	314	5.907	492	0,79
L'Aquila	1.592	326	60	268	403	2.182	1	257	312	5.401	450	0,72
Pescara	1.245	216	73	159	387	2.881	4	131	323	5.419	452	0,73
Teramo	894	244	97	61	126	1.605	1	75	172	3.275	273	0,44
<b>ABRUZZO</b>	<b>5.350</b>	<b>1.110</b>	<b>328</b>	<b>633</b>	<b>1.198</b>	<b>9.698</b>	<b>6</b>	<b>558</b>	<b>1.121</b>	<b>20.002</b>	<b>1.667</b>	<b>2,68</b>
Campobasso	1.040	155	28	74	117	1.596	2	29	225	3.266	272	0,44
Isernia	544	111	61	48	101	994	-	38	85	1.982	165	0,27
<b>MOLISE</b>	<b>1.584</b>	<b>266</b>	<b>89</b>	<b>122</b>	<b>218</b>	<b>2.590</b>	<b>2</b>	<b>67</b>	<b>310</b>	<b>5.248</b>	<b>437</b>	<b>0,70</b>
Avellino	2.177	145	61	241	401	3.018	-	124	402	6.569	547	0,88
Benevento	2.245	120	59	237	385	2.106	-	72	153	5.377	448	0,72
Caserta	7.102	272	47	442	384	3.357	4	158	599	12.365	1.030	1,66
Napoli	16.601	380	89	3.110	2.333	10.940	9	472	2.701	36.635	3.053	4,91
Salerno	4.363	217	67	958	638	4.680	-	353	754	12.030	1.003	1,61
<b>CAMPANIA</b>	<b>32.488</b>	<b>1.134</b>	<b>323</b>	<b>4.988</b>	<b>4.141</b>	<b>24.101</b>	<b>13</b>	<b>1.179</b>	<b>4.609</b>	<b>72.976</b>	<b>6.081</b>	<b>9,79</b>
Bari	7.441	344	28	672	409	3.746	11	419	1.403	14.473	1.206	1,94
Brindisi	4.463	209	35	178	270	1.842	4	183	317	7.501	625	1,01
Foggia	5.671	289	18	428	224	2.219	3	230	945	10.027	836	1,34
Lecce	7.217	354	19	72	228	1.893	1	174	646	10.604	884	1,42
Taranto	4.413	277	41	502	435	3.039	1	210	700	9.618	802	1,29
<b>PUGLIA</b>	<b>29.205</b>	<b>1.473</b>	<b>141</b>	<b>1.852</b>	<b>1.566</b>	<b>12.739</b>	<b>20</b>	<b>1.216</b>	<b>4.011</b>	<b>52.223</b>	<b>4.352</b>	<b>7,00</b>
Matera	3.132	190	79	82	210	1.562	-	162	248	5.665	472	0,76
Potenza	1.782	222	38	85	172	1.393	-	81	309	4.082	340	0,55
<b>BASILICATA</b>	<b>4.914</b>	<b>412</b>	<b>117</b>	<b>167</b>	<b>382</b>	<b>2.955</b>	<b>-</b>	<b>243</b>	<b>557</b>	<b>9.747</b>	<b>812</b>	<b>1,31</b>

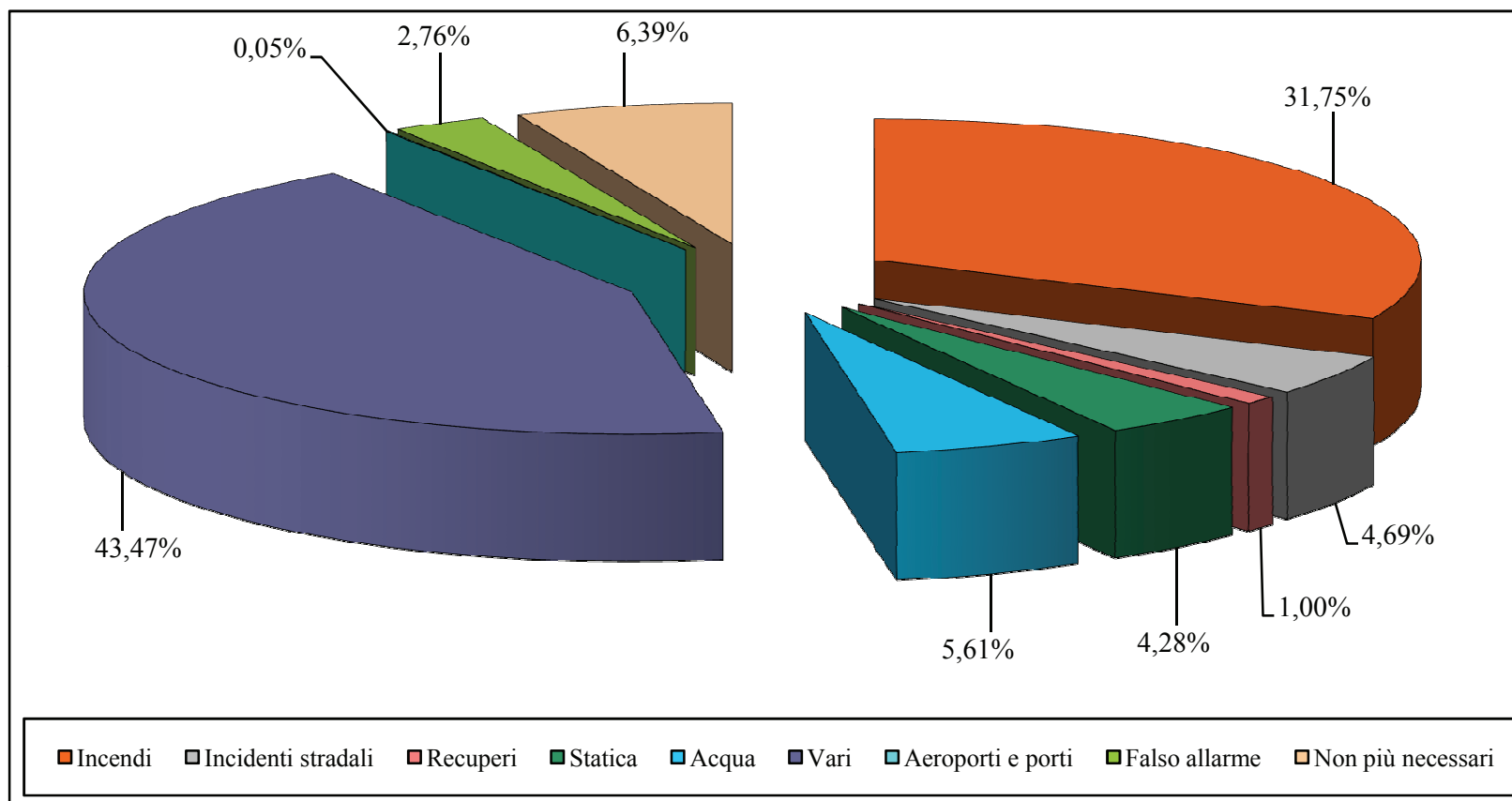
INTERVENTI EFFETTUATI DAL CORPO NAZIONALE DEI VIGILI DEL FUOCO  
DISAGGREGATI PER TIPO DI INTERVENTO  
ANNO 2008

Dati provinciali

COMANDO	Incendi	Incidenti stradali	Recuperi	Statica	Acqua	Vari	Aeroporti e porti	Falso allarme	Non più necessari	TOTALE	Media mensile	% interventi sul tot. nazionale
Catanzaro	3.682	174	97	400	407	2.359	4	174	381	7.678	640	1,03
Cosenza	5.160	218	35	315	582	2.608	-	183	570	9.671	806	1,30
Crotone	2.853	93	60	192	287	1.514	-	61	201	5.261	438	0,71
Reggio Calabria	5.129	180	99	426	419	2.419	3	219	410	9.304	775	1,25
Vibo Valentia	2.325	115	43	111	197	992	1	84	191	4.059	338	0,54
<b>CALABRIA</b>	<b>19.149</b>	<b>780</b>	<b>334</b>	<b>1.444</b>	<b>1.892</b>	<b>9.892</b>	<b>8</b>	<b>721</b>	<b>1.753</b>	<b>35.973</b>	<b>2.998</b>	<b>4,82</b>
Agrigento	3.739	186	26	291	213	1.628	4	65	232	6.384	532	0,86
Caltanissetta	4.531	163	37	387	232	2.347	-	108	322	8.127	677	1,09
Catania	7.204	304	67	847	411	4.977	9	268	811	14.898	1.242	2,00
Enna	2.842	102	57	137	189	1.290	-	69	368	5.054	421	0,68
Messina	4.767	169	83	680	507	3.152	4	200	641	10.203	850	1,37
Palermo	7.266	245	47	1.060	549	5.301	8	289	1.198	15.963	1.330	2,14
Ragusa	2.468	159	36	86	114	1.911	-	147	489	5.410	451	0,73
Siracusa	3.974	137	33	322	188	1.679	2	194	263	6.792	566	0,91
Trapani	5.321	208	33	353	188	2.583	5	137	384	9.212	768	1,24
<b>SICILIA</b>	<b>42.112</b>	<b>1.673</b>	<b>419</b>	<b>4.163</b>	<b>2.591</b>	<b>24.868</b>	<b>32</b>	<b>1.477</b>	<b>4.708</b>	<b>82.043</b>	<b>6.837</b>	<b>11,00</b>
Cagliari	3.254	281	68	908	1.180	4.304	4	310	681	10.990	916	1,47
Nuoro	1.423	306	76	167	554	1.704	-	176	239	4.645	387	0,62
Oristano	903	114	43	132	230	851	-	59	110	2.442	204	0,33
Sassari	1.475	719	38	637	837	4.389	17	341	463	8.916	743	1,20
<b>SARDEGNA</b>	<b>7.055</b>	<b>1.420</b>	<b>225</b>	<b>1.844</b>	<b>2.801</b>	<b>11.248</b>	<b>21</b>	<b>886</b>	<b>1.493</b>	<b>26.993</b>	<b>2.249</b>	<b>3,62</b>
<b>ITALIA</b>	<b>236.731</b>	<b>34.986</b>	<b>7.434</b>	<b>31.890</b>	<b>41.862</b>	<b>324.105</b>	<b>389</b>	<b>20.555</b>	<b>47.620</b>	<b>745.572</b>	<b>62.131</b>	<b>100,00</b>

INTERVENTI EFFETTUATI DAL CORPO NAZIONALE DEI VIGILI DEL FUOCO  
DISAGGREGATI PER TIPO DI INTERVENTO A LIVELLO NAZIONALE

ANNO 2008



INTERVENTI PER CATEGORIE E SOTTOCATEGORIE - ANNO 2008

INCENDI	N.	% sul totale
INCENDIO A SEGUITO RILASCIO DI GAS	377	0,16
INCENDIO DOVUTO A SCOPPIO	480	0,20
INCENDIO NORMALE (GENERICO)	235.695	99,56
SCOPPIO DOVUTO AD INCENDIO	179	0,08
<i>Totale</i>	236.731	100,00

INCIDENTI STRADALI	N.	% sul totale
INCIDENTE STRADALE CON MEZZO TRASPORTANTE MERCI PERICOL.	162	0,46
INCIDENTE STRADALE GENERICO	30.883	88,27
RIBALTAMENTO DI MEZZO TRASPORTANTE MERCI PERICOLOSE	207	0,59
RIMOZIONE OSTACOLI NON DOVUTI AL TRAFFICO	3.734	10,67
<i>Totale</i>	34.986	100,00

RECUPERI	N.	% sul totale
RECUPERO PARAFULMINI RADIOATTIVI	8	0,11
RECUPERO RILEVATORI VARI	59	0,79
RECUPERO SOSTANZE RADIOATTIVE	63	0,85
RECUPERO VEICOLI E MERCI -GENERICO-	7.304	98,25
<i>Totale</i>	7.434	100,00

STATICA	N.	% sul totale
DISSESTO STATICO -GENERICO-	29.140	91,38
SPROFONDAMENTO SEDE STRADALE	678	2,13
SPROFONDAMENTO TERRENO	487	1,53
VALANGHE E FRANE	1.585	4,97
<i>Totale</i>	31.890	100,00

ACQUA	N.	% sul totale
DANNI D ACQUA IN GENERE	31.939	76,30
PROSCIUGAMENTO IN GENERE	6.893	16,47
RIFORNIMENTO IDRICO	1.118	2,67
STRARIPAMENTI, INONDAZIONI, MAREGGIATE	1.912	4,57
<i>Totale</i>	41.862	100,00

VARI	N.	% sul totale
ALTRI TIPI	95.863	29,58
APERTURA PORTE E FINESTRE	119.524	36,88
ASCENSORI BLOCCATI	17.494	5,40
CATTURA FOLLI O ALIENATI	748	0,23
FUGA GAS	18.076	5,58
INCIDENTI SUL LAVORO	313	0,10
LAVAGGIO STRADA	7.018	2,17
RECUPERO ANIMALI MORTI	638	0,20
RECUPERO SALME	1.117	0,34
SALVATAGGIO ANIMALI	12.086	3,73
SALVATAGGIO PERSONE	1.222	0,38
SERVIZIO DI ASSISTENZA (GENERICO)	14.686	4,53
SOCCORSO A PERSONE	34.666	10,70
TRASPORTO AMMALATI	654	0,20
<i>Totale</i>	324.105	100,00

AEROPORTI E PORTI	N.	% sul totale
EMERGENZA CARRELLO AEROMOBILE BLOCCATO	151	38,82
INCENDIO AEROMOBILE	51	13,11
INCENDIO NAVE O TRAGHETTO	38	9,77
RECUPERO AEROMOBILE	69	17,74
RICERCA AEROMOBILE	80	20,57
<i>Totale</i>	389	100,00

FALSO ALLARME	20.555
INTERVENTO NON PIU' NECESSARIO	47.620
<i>Totale</i>	68.175

INTERVENTI COMPLESSIVI	745.572
------------------------	---------