



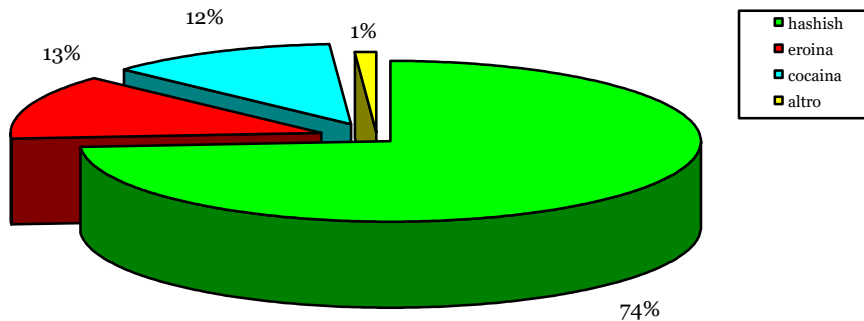
# Prefettura di Firenze

## Area IV Bis

### Relazione sull'attività del Nucleo Operativo Tossicodipendenze Anno 2010

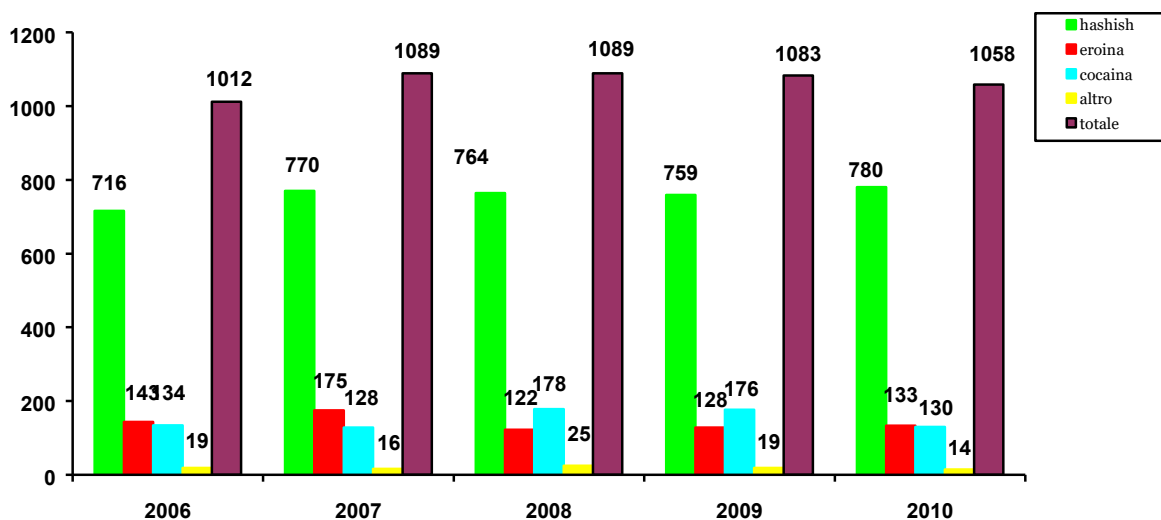
Nel 2010 il N.O.T. della Prefettura di Firenze ha ricevuto, da parte delle Forze di Polizia, 1058 segnalazioni per detenzione di sostanze stupefacenti per uso personale; di queste, 780 (74%) sono relative alla detenzione di hashish e marijuana, 133 (13%) alla detenzione di eroina, 130 (12%) alla detenzione di cocaina e 14 (1%) alla detenzione di altre sostanze (extasy, amfetamina ecc.).

**Tabella 1 – Totale segnalazioni 2010**



Analizzando l'andamento del numero delle segnalazioni dall'entrata in vigore della legge n.49/2006, si evidenzia che è rimasto sostanzialmente inalterato il numero totale delle segnalazioni; mentre l'hashish continua ad essere la sostanza maggiormente detenuta, pressappoco si equivalgono le segnalazioni giunte per detenzione di cocaina ed eroina.

**Tabella 2 – Numero segnalazioni 2006 - 2010**



Nel corso del 2010, si sono presentate 664 persone per sostenere il colloquio previsto dalla normativa, di cui 547 consumatori di hashish e marijuana, 39 consumatori di eroina, 73 consumatori di cocaina e 5 consumatori di altre sostanze.

**Tabella 3 – Esiti procedimenti 2010**

	hashish	eroina	cocaina	altro	totale
presentati	547	39	73	5	664
inviti formali	428	1	29	3	461
sanzioni	32	16	18	1	67
revoche	97	24	33	2	156

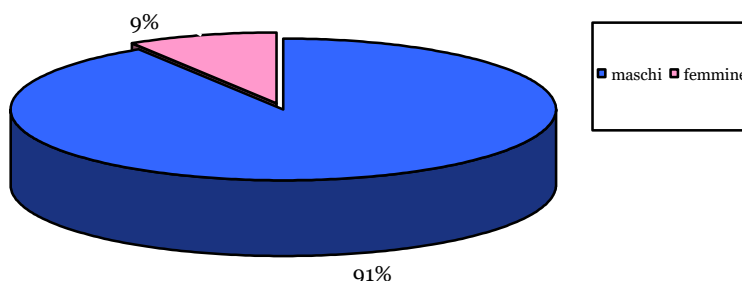
Nella tabella successiva sono riportate le sanzioni accessorie, applicate nel caso in cui la persona trovata in possesso di sostanze stupefacenti abbia la diretta e immediata disponibilità di un veicolo a motore nonché le sanzioni irrogate a coloro che, convocati formalmente, non si sono presentati al colloquio.

**Tabella 4 – Sanzioni 2010**

	hashish	eroina	cocaina	altro	totale
sanzioni	93	73	39	2	207
sanzioni acc.	60	12	19		91

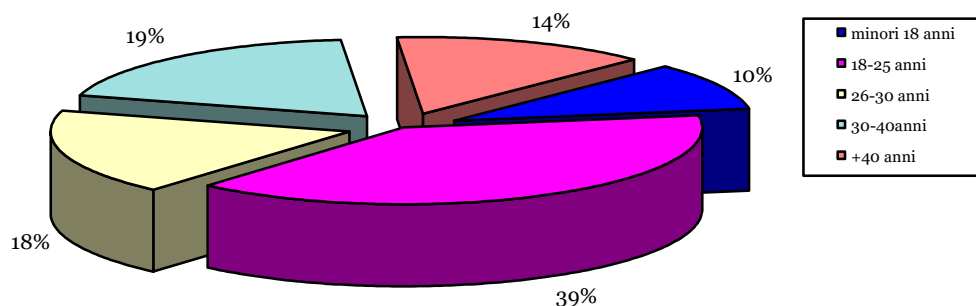
Analizziamo adesso alcune caratteristiche delle persone segnalate al N.O.T. nel corso del 2010. Per quanto riguarda il sesso, si evidenzia che la maggior parte dei consumatori è di sesso maschile, mentre solo una piccola percentuale è di sesso femminile; questo dato non ha subito significative variazioni nel corso degli anni in esame.

**Tabella 5 – Segnalazioni 2010 divise per sesso**

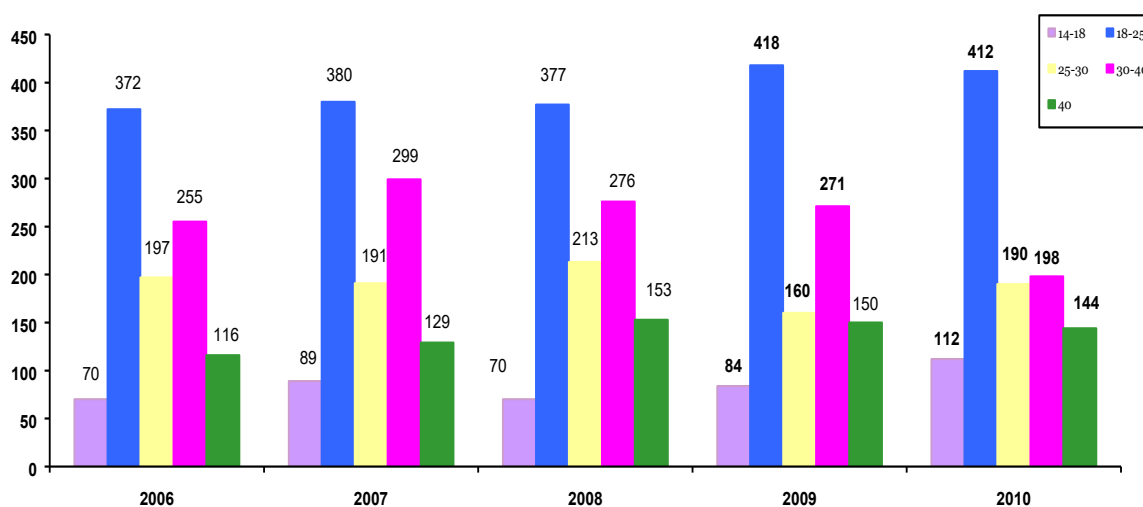


Un altro importante elemento di valutazione del fenomeno è quello relativo alla fascia di età: il maggior numero dei segnalati (39%) ha un'età compresa tra i 18 e i 25 anni, come anche negli anni precedenti.

**Tabella 6 - Fasce d'età**



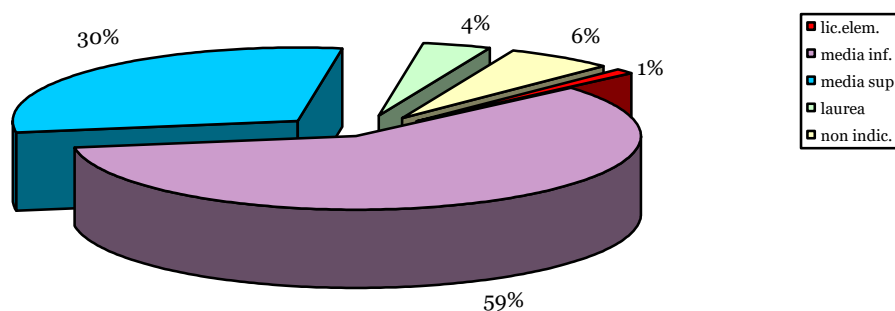
**Tabella 6 a – Segnalazioni 2006 – 2010 – fasce d'età**



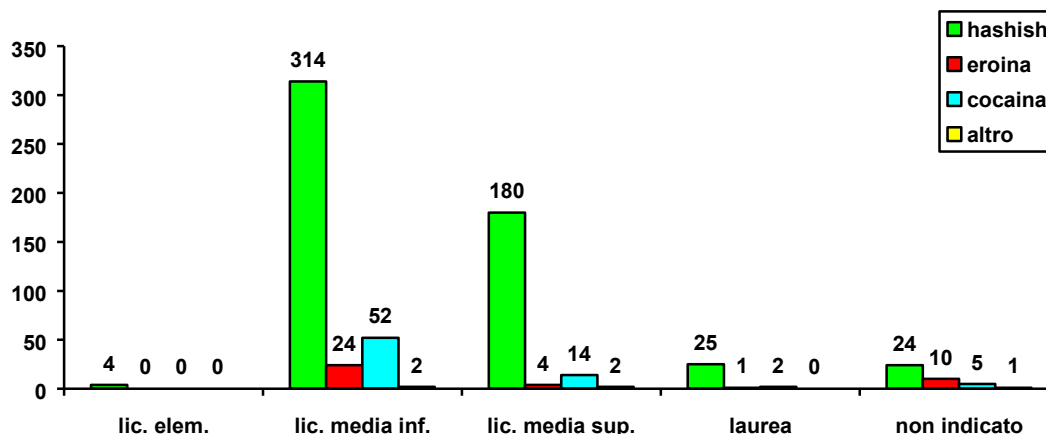
Nell'anno in esame è aumentato il numero di minorenni segnalati, mentre non si evidenziano variazioni di rilievo per le altre fasce d'età.

Per quanto riguarda il titolo di studio notiamo che i detentori di sostanze stupefacenti, presentatesi al colloquio con il N.O.T. nel 2010, possiedono prevalentemente (59%) il diploma di scuola media inferiore, senza particolari differenze rispetto al tipo di sostanza detenuta.

**Tabella 7 - Titolo di studio**



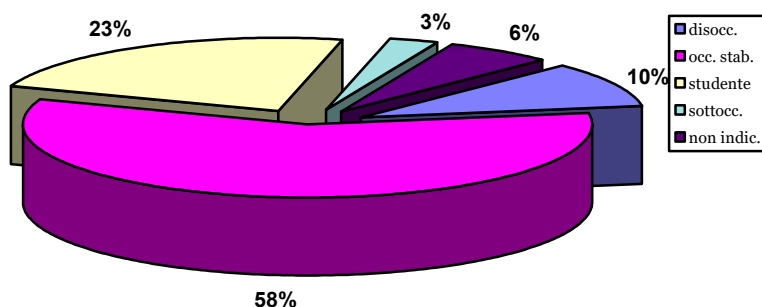
**Tabella 7 a - Titolo di studio diviso per sostanze**



Analizzando l'andamento di questo dato nel corso degli anni, emerge un innalzamento del livello di scolarità con conseguente aumento del numero di diplomi di scuola media superiore posseduti. Tali cambiamenti si sono verificati per ogni tipo di sostanza.

L'ultimo dato rilevato è quello relativo all'attività svolta: la maggior parte dei consumatori di sostanze stupefacenti risulta essere stabilmente impegnata in un'attività lavorativa (58%) o di studio (23%).

**Tabella 7 – Occupazione**



Nel corso degli anni si sono verificate variazioni anche in questo ambito: sono, infatti, andati progressivamente aumentati gli studenti che consumano sostanze stupefacenti, soprattutto di tipo cosiddetto "leggero", ed i disoccupati.

**Tabella 7 a – Occupazione divisa per sostanze**

