

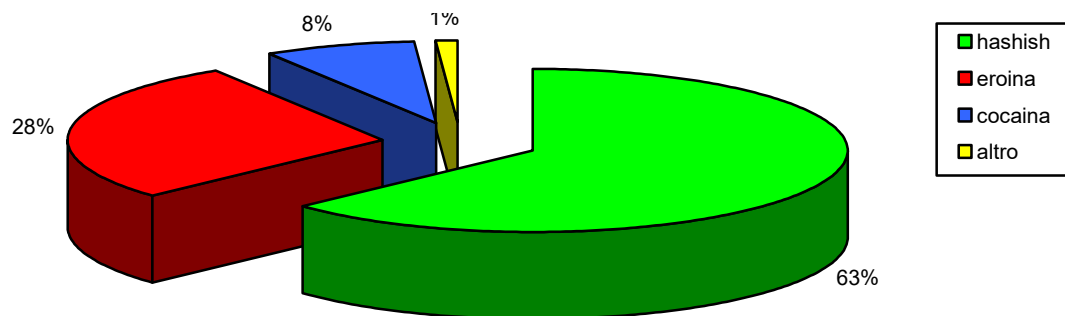


## Prefettura di Firenze

### ATTIVITA' DEL NUCLEO OPERATIVO TOSSICODIPENDENZE

Il procedimento di competenza prefettizia si attiva in seguito ad accertamento, da parte degli organi di polizia, della violazione prevista dall'art.75 del D.P.R.309/90; dall'entrata in vigore della legge (30 giugno 1990) al 31.12.12 sono giunte al N.O.T. della Prefettura di Firenze, 26260 segnalazioni per detenzione per uso personale di sostanze stupefacenti, di cui 16566 (63%) per detenzione di sostanze cosiddette "leggere" (hashish e marijuana), 7261 (28%) per detenzione di eroina, 2018 (8%) per detenzione di cocaina e 415 (1%) per detenzione di altre sostanze (extasy, LSD, etc.).

Tabella 1 – Totale segnalazioni 1990-2012 divise per sostanze

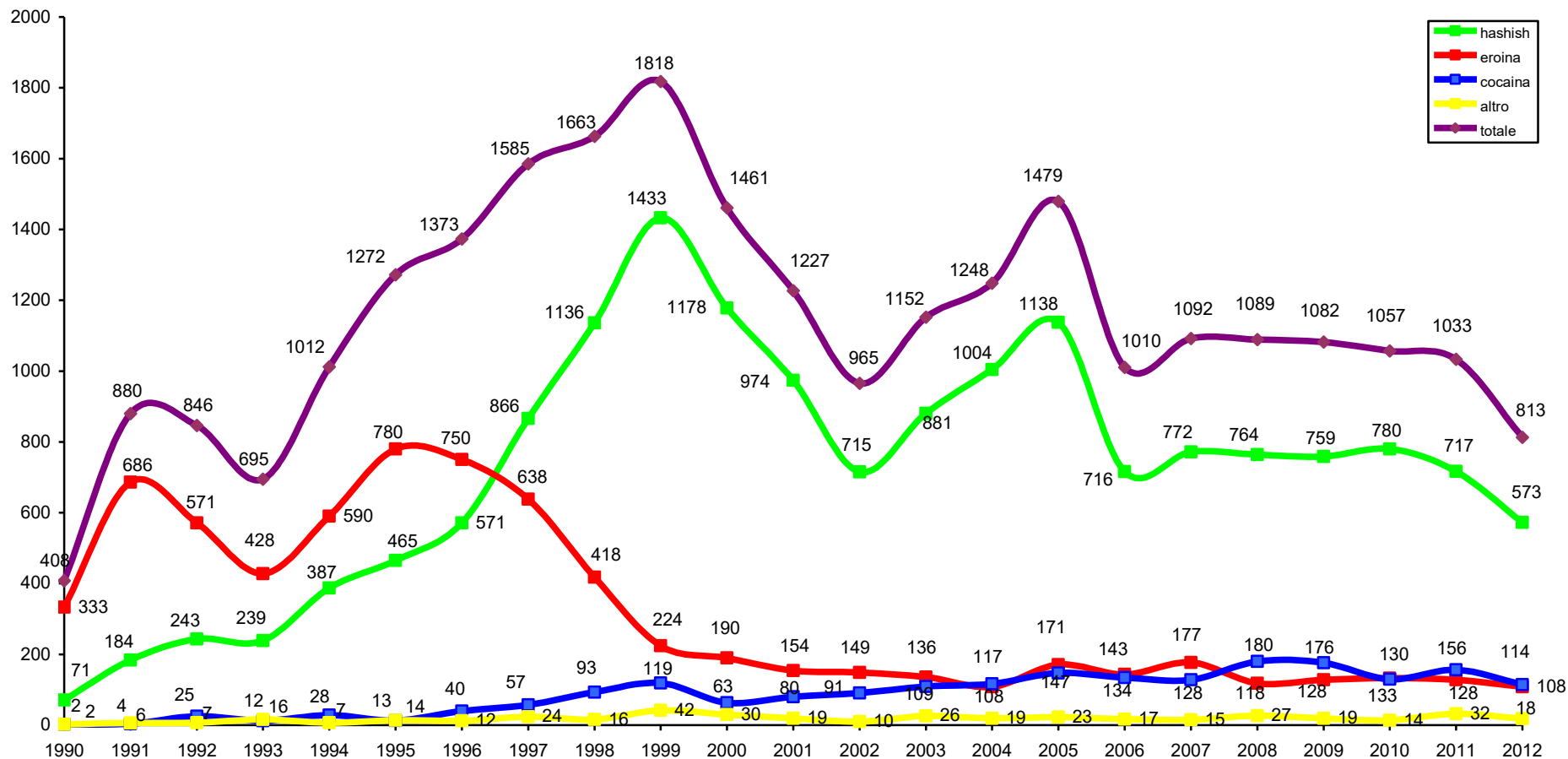


Nel corso degli anni il numero totale delle segnalazioni ha avuto un percorso mutevole: è andato, infatti, progressivamente aumentando fino al 1999 per poi avere un andamento altalenante. Da evidenziare la diminuzione del numero delle segnalazioni successivamente all'entrata in vigore della legge 49/2006 che ha in parte modificato l'art.75 del D.P.R. 309/90; dal 2006 al 2011 il numero delle segnalazioni si è mantenuto intorno a 1000 mentre nel corso del 2012 si è verificata un'ulteriore diminuzione.

E' inoltre variato il tipo di sostanza detenuta: infatti, mentre nei primi anni di applicazione della legge, le segnalazioni riguardavano prevalentemente la detenzione di eroina, dal 1997 la maggior parte delle segnalazioni è relativa alla detenzione di hashish. Da rilevare,

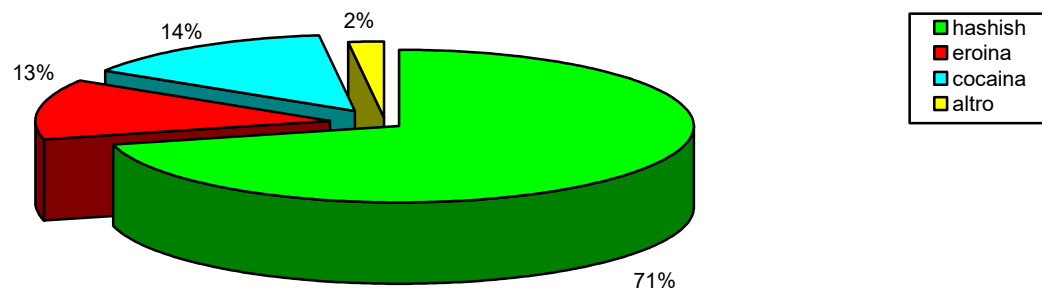
inoltre, il progressivo aumento delle segnalazioni giunte per detenzione di cocaina, tanto che negli ultimi anni hanno raggiunto e talvolta superato quelle per eroina. Non si sono invece registrate variazioni di rilievo per quanto riguarda le segnalazioni per altre sostanze (extasy, lsd, ketamina ecc.), sintomo di un fenomeno che continua ad essere sommerso e, quindi, sottostimato.

Tabella 1a – Andamento segnalazioni 1990 – 2012



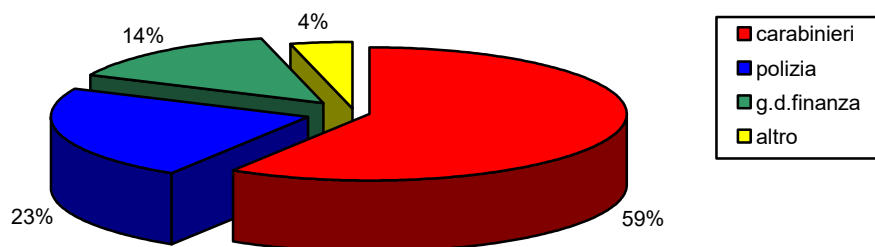
Analizziamo adesso l'attività svolta dal Nucleo Operativo Tossicodipendenze nel corso del 2012: come abbiamo già visto, nello scorso anno sono giunte al NOT 813 segnalazioni, di cui 573 (71%) per detenzione di hashish e marijuana, 108 (13%) per detenzione di eroina, 114 (14%) per detenzione di cocaina e 18 (2%) per detenzione di altre sostanze.

Tabella 2 – Totale Segnalazioni 2012



La maggior parte delle segnalazioni sono state redatte dai Carabinieri (59%) , il 23% dalla Polizia, il 14% dalla Guardia di Finanza ed il 4% da altri organi accertatori.

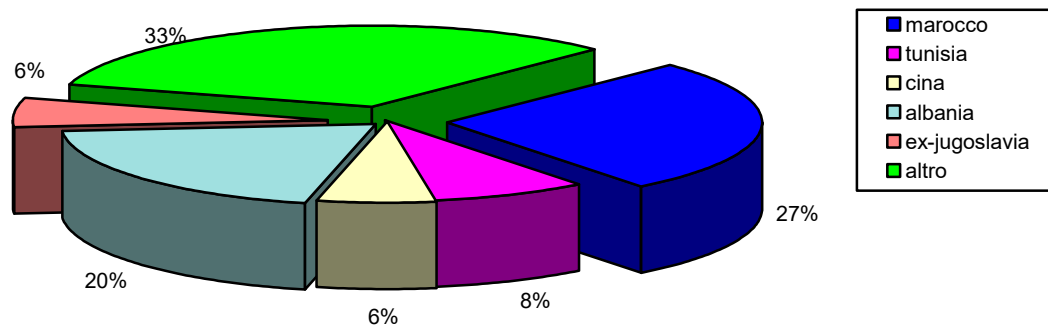
Tabella 3 – Totale Segnalazioni 2012 – Organo accertatore



Esaminiamo adesso alcune caratteristiche delle persone segnalate al NOT nel corso del 2012.

Il primo dato rilevato è quello relativo alla **nazionalità** dei segnalati: mentre l'85% è costituito da cittadini italiani, emerge che 119 persone (15%) risultano essere extracomunitari, provenienti prevalentemente dal Marocco (27%), dall'Albania (20%), dalla Tunisia (8%), dalla Cina (5%) e dall'Ex-Jugoslavia (6%); la categoria "altro" risulta essere ampiamente rappresentata (33%) in quanto vi rientrano molti paesi (Perù, Sri Lanka, Egitto, Etiopia, Argentina, ecc) che hanno solo qualche segnalato.

**Tabella 4 - Segnalazioni 2012 – Cittadini stranieri**



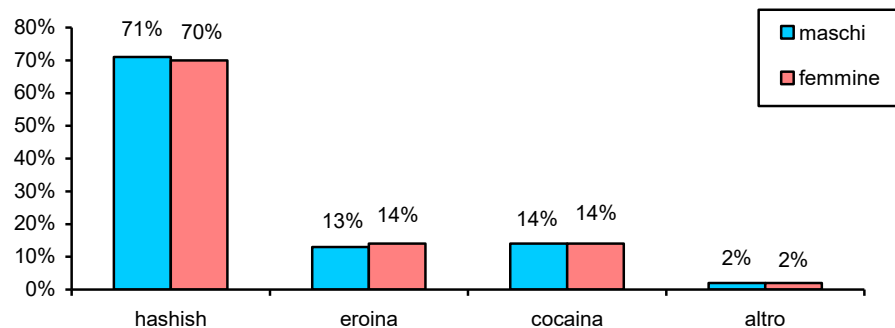
**Tabella 4 a – Segnalazioni cittadini stranieri divise per sostanze**

	hashish	eroina	cocaina	altro	totale
<b>Marocco</b>	25	2	6		33
<b>Albania</b>	16	1	7		24
<b>Tunisia</b>	7	3			10
<b>Cina</b>	4			3	7
<b>Ex-Jugoslavia</b>	5	1	1		7
<b>Altro</b>	28	8	2		38
<b>Totale</b>	85	15	16	3	119

Per quanto riguarda il  **sesso** , si evidenzia che la maggior parte dei consumatori (90%) è di sesso maschile, mentre solo una piccola percentuale è di sesso femminile; questo dato non ha subito significative variazioni nel corso degli anni.

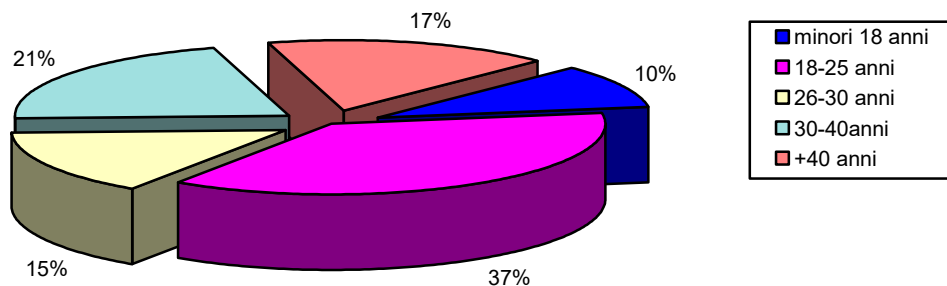
Confrontando il dato relativo al sesso con quello relativo al tipo di sostanza detenuta emerge che, per entrambi i generi, la sostanza maggiormente detenuta è l'hashish.

**Tabella 5 – Segnalazioni 2012 - Sesso**

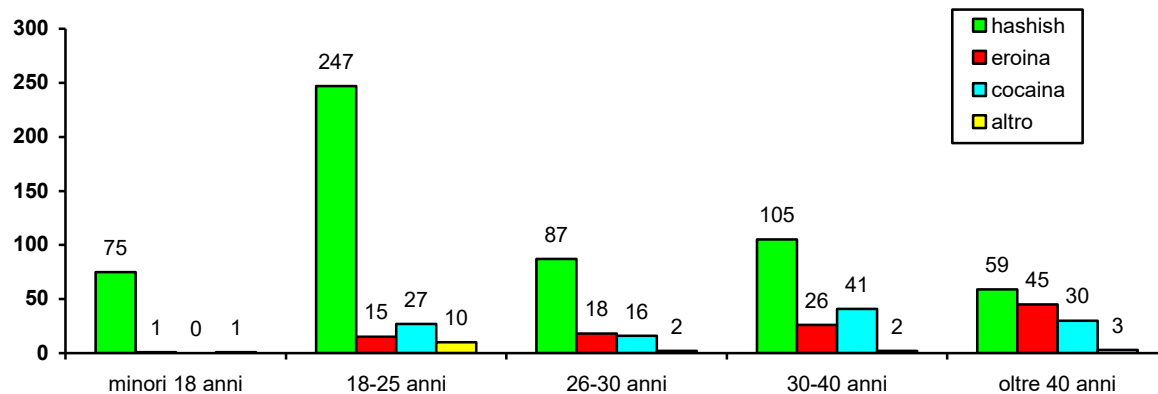


Un altro importante elemento di valutazione del fenomeno è quello relativo alla fascia di età: il maggior numero dei segnalati (43%) risulta avere un'età compresa tra i 18 e i 25 anni.

**Tabella 6 - Segnalazioni 2012 - Fasce d'età**

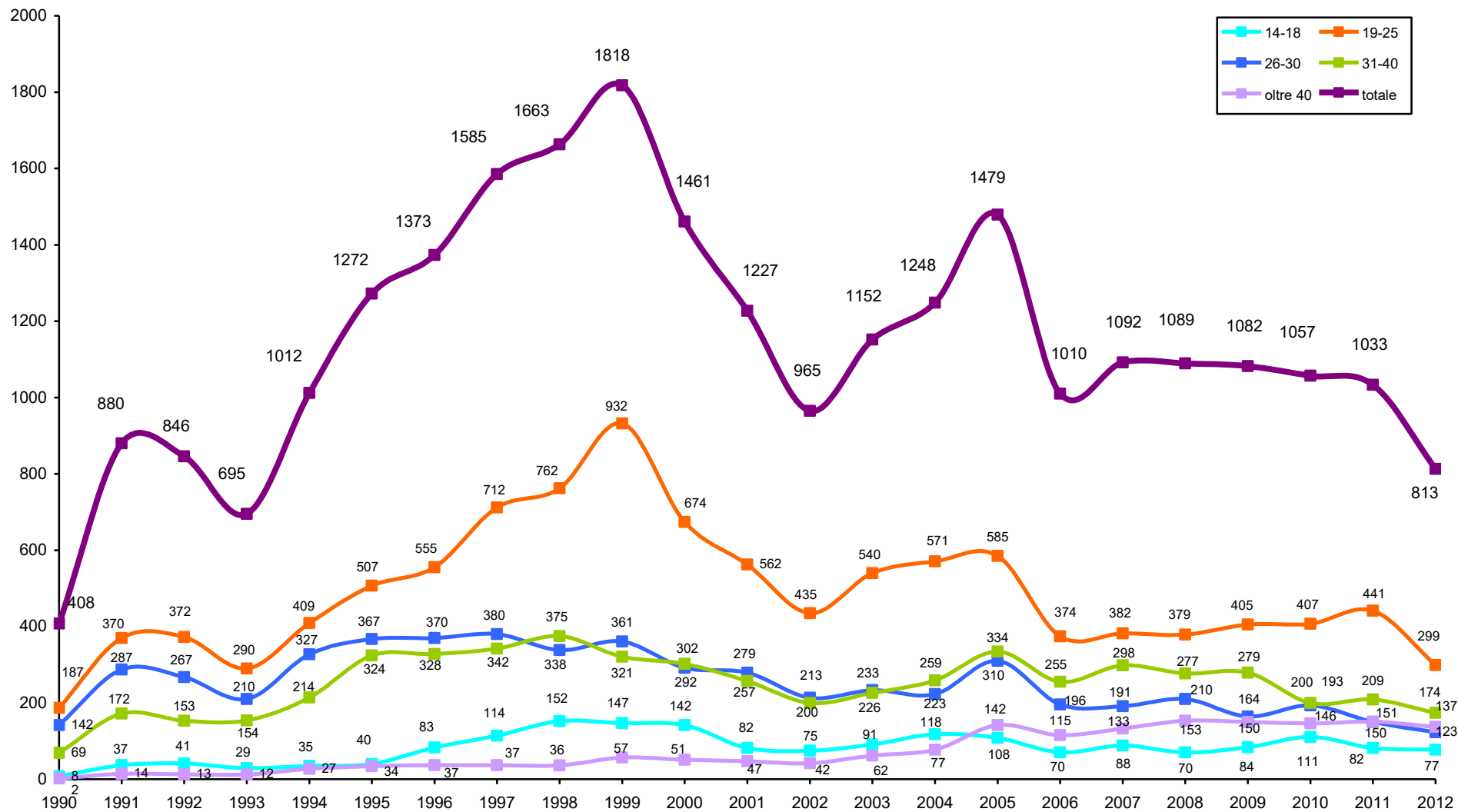


**Tabella 6 a - Fasce d'età divise per sostanze**



Analizzando l'andamento delle fasce di età dall'entrata in vigore della legge al 2012, si registra un lieve aumento dei segnalati tra i 18 e i 25 anni e degli ultraquarantenni, mentre restano pressocchè invariati i segnalati appartenenti alle altre fasce d'età.

*Tabella 6b – Andamento segnalazioni 1990 – 2012 divise per fasce d'età*



Osserviamo adesso l'attività svolta dalle assistenti sociali del Nucleo Operativo Tossicodipendenze nel corso del 2012.

In seguito alle segnalazioni si sono presentate al colloquio previsto dalla normativa, 670 persone, di cui 521 consumatori di hashish e marijuana, 53 consumatori di eroina, 85 consumatori di cocaina e 11 consumatori di altre sostanze.

In merito ai provvedimenti adottati, sono stati rivolti 401 inviti formali a non fare più uso di sostanze stupefacenti, nei confronti di persone segnalate per la prima volta per detenzione di tali sostanze. In seguito al colloquio in Prefettura, o alla mancata presentazione allo stesso, sono state applicate 305 sanzioni amministrative, comportanti la sospensione della patente, del passaporto e del porto d'armi per un periodo da un mese a tre anni; tale sanzione è stata successivamente revocata nei confronti di 214 persone che hanno effettuato un programma terapeutico presso il competente Servizio per le Tossicodipendenze. Sono inoltre state sospese 67 patenti nei confronti di persone che, al momento dell'accertamento, avevano anche la disponibilità di un veicolo.

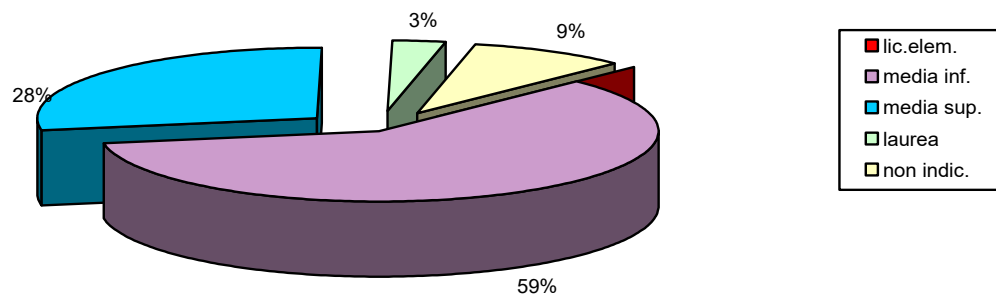
Tabella 7 – Esiti procedimenti 2012

	<b>hashish</b>	<b>eroina</b>	<b>cocaina</b>	<b>altro</b>	<b>totale</b>
<b>presentati</b>	521	53	85	11	670
<b>inviti formali</b>	401				401
<b>sanzioni</b>	143	93	63	6	305
<b>revoche</b>	105	38	64	7	214
<b>sanz. acc.</b>	39	6	21	1	67

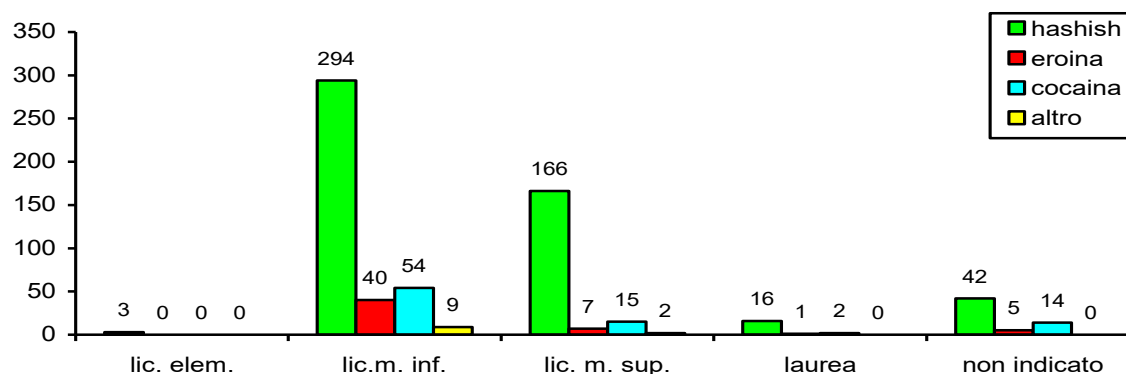
Nel corso del colloquio che le persone segnalate sono chiamate ad effettuare in prefettura, vengono inoltre rilevati i dati riguardanti il titolo di studio e l'attività svolta.

Per quanto riguarda il **titolo di studio** notiamo che i detentori di sostanze stupefacenti, possiedono prevalentemente (59%) il diploma di scuola media inferiore; non si evidenziano differenze nella relazione tra il titolo di studio posseduto e il tipo di sostanza detenuta.

**Tabella 8 - Segnalazioni 2012 - Titolo di studio**



**Tabella 8 a - Segnalazioni 2012 - Titolo di studio diviso per sostanze**

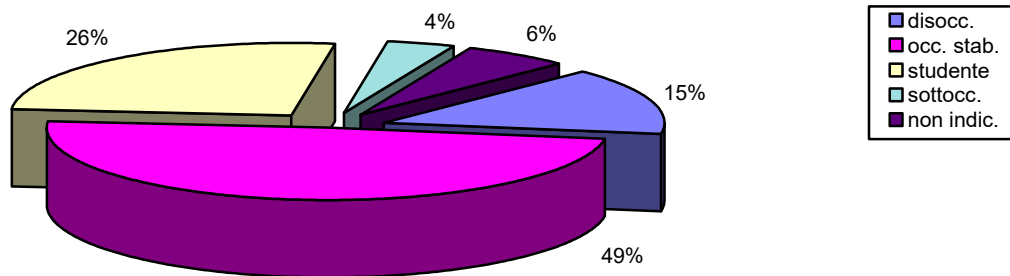


Osservando l'andamento di questo dato nel corso degli anni, emerge un innalzamento del livello di scolarità con conseguente aumento del numero di diplomi di scuola media superiore posseduti; tali cambiamenti si sono verificati per ogni tipo di sostanza.



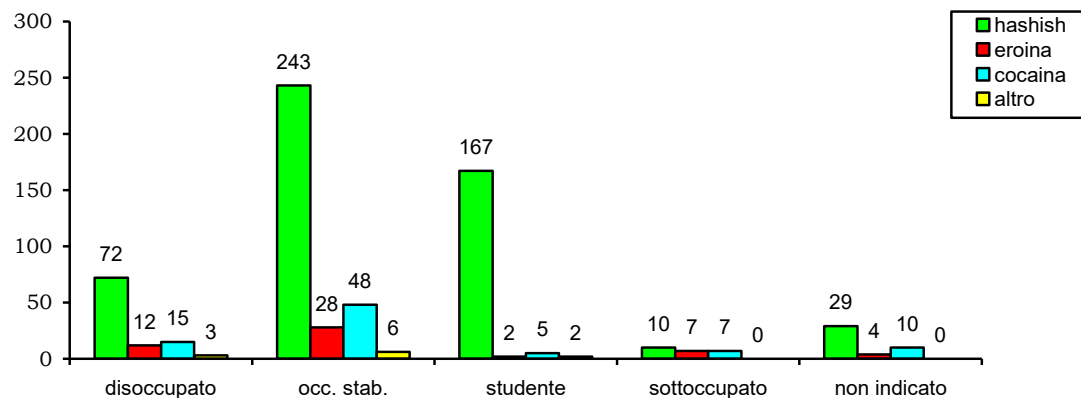
Un ulteriore dato rilevato è quello relativo all'**attività** svolta: la maggior parte dei consumatori di sostanze stupefacenti risulta essere stabilmente impegnata in un'attività lavorativa (49%) o di studio (26%).

Tabella 9 – Segnalazioni 2012 - Occupazione



Nel corso degli anni sono andati progressivamente aumentando gli studenti che consumano sostanze stupefacenti, soprattutto di tipo cosiddetto "leggero", ed i disoccupati.

Tabella 9 a – Segnalazioni 2012 - Occupazione divisa per sostanze



La seguente tabella illustra le segnalazioni relative al 2012, suddivise per sostanza e per Sert di appartenenza della persona segnalata.

*Tabella 10 – Segnalazioni 2012 divise per Sert e per sostanze*

	<b>hashish</b>	<b>eroina</b>	<b>cocaina</b>	<b>altro</b>	<b>totale</b>
<b>Borgo Pinti</b>	39	6	2		47
<b>Arcoiaio</b>	43	7	11	1	62
<b>Carminie</b>	36	8	5	4	53
<b>Santa Rosa</b>	41	10	8	1	60
<b>Magnifico</b>	56	11	14	3	84
<b>Sesto</b>	71	7	14	3	95
<b>Scandicci</b>	65	5	7	1	78
<b>Chianti</b>	57	11	12	3	83
<b>Figline</b>	54	18	8		80
<b>Mugello</b>	23	9	4	1	37
<b>Empoli</b>	75	14	25	1	115
<b>sfd</b>	13	2	4		18
<b>Totale</b>	573	108	114	18	813

Nel grafico sottostante è riportato il numero totale delle segnalazioni giunte al N.O.T. (813), rapportato al numero delle segnalazioni effettuate ai Sert (278) ai sensi dell'art.121 del D.P.R.309/90. La differenza tra i due valori rappresenta le persone non segnalate al Sert in quanto, nel corso del colloquio in prefettura, sono state invitate formalmente a non fare più uso di sostanze stupefacenti.

Tabella 11 – Segnalazioni al Sert 2012 -

