



Prefettura di Firenze

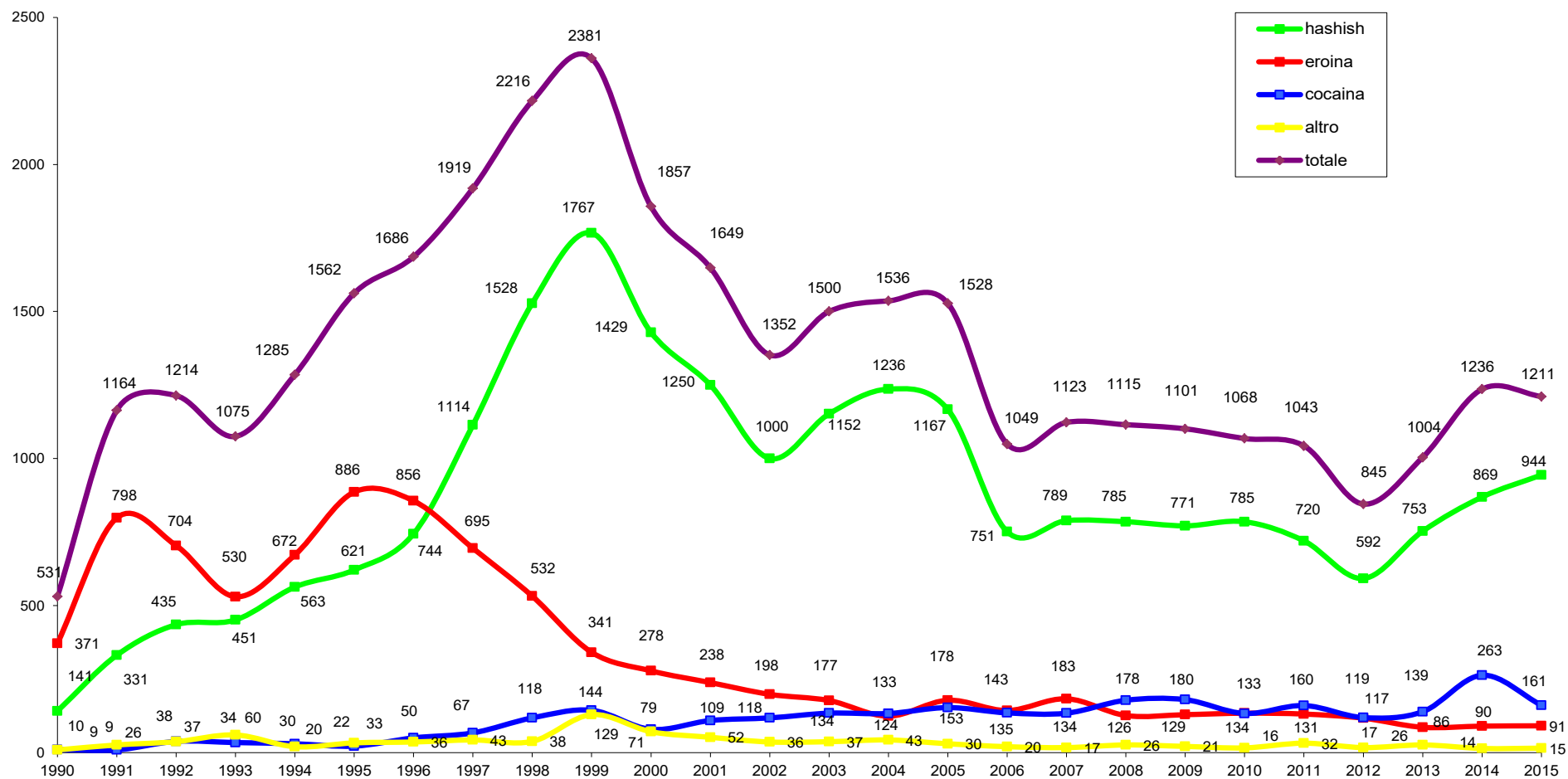
ATTIVITA' DEL NUCLEO OPERATIVO TOSSICODIPENDENZE

L'art.75 del D.P.R 309/90 "Testo Unico delle leggi in materia di disciplina degli stupefacenti", introducendo il principio dell'illiceità della detenzione di sostanze stupefacenti per uso personale, ha previsto l'attivazione di un articolato procedimento amministrativo di competenza del Prefetto, in seguito all'accertata violazione da parte degli organi di polizia.

Dall'entrata in vigore della legge (30 giugno 1990) al 31.12.15 sono giunte al Nucleo Operativo Tossicodipendenze (NOT) della Prefettura di Firenze, 35250 segnalazioni per detenzione per uso personale di sostanze stupefacenti; analizzando l'andamento del numero totale delle segnalazioni notiamo un progressivo aumento nei primi dieci anni di applicazione della legge e un successivo decremento dal 2000 all'entrata in vigore della legge 49/2006 che ha, in parte, modificato l'art.75 del D.P.R. 309/90. Dal 2006 al 2011 il numero annuo delle segnalazioni si era stabilizzato intorno alle 1100 unità, mentre negli ultimi anni si è verificato un progressivo aumento.

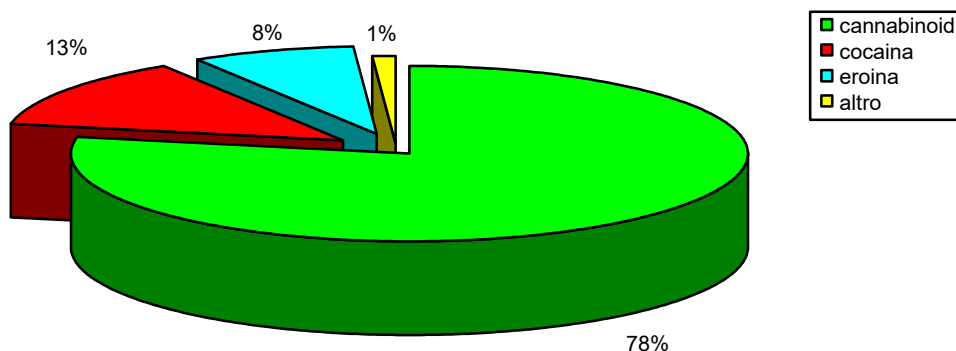
Nel corso degli anni si sono avuti dei cambiamenti anche in merito al tipo di sostanza detenuta: infatti, dal 1990 al 1996 la maggior parte delle segnalazioni erano relative alla detenzione di eroina mentre, dal 1997 ad oggi, risultano maggiormente detenuti i cannabinoidi; occorre, inoltre, evidenziare il progressivo aumento, nel corso degli ultimi anni, delle segnalazioni per detenzione di cocaina. Le segnalazioni per detenzione di altre sostanze (extasy, lsd, ketamina ecc.) riguardano sempre una piccola parte del fenomeno che, probabilmente, continua ad essere sommerso e, quindi, sottostimato.

Tabella 1 – Andamento segnalazioni 1990 – 2015



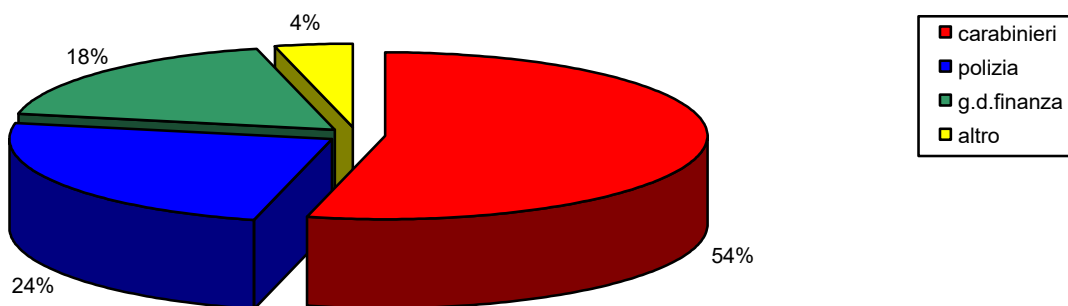
Nel corso del 2015 sono giunte al Nucleo Operativo Tossicodipendenze della Prefettura di Firenze, 1211 segnalazioni di cui 944 (78%) per detenzione di hashish e marijuana, 161 (13%) per detenzione di cocaina, 91 (8%) per detenzione di eroina e 15 (1%) per detenzione di altre sostanze.

Tabella 2 – Totale Segnalazioni 2015



In merito all'organo accertatore, notiamo che la maggior parte (654) delle segnalazioni provengono dai Carabinieri, 295 dalla Polizia, 217 dalla Guardia di Finanza ed 45 da altri organi.

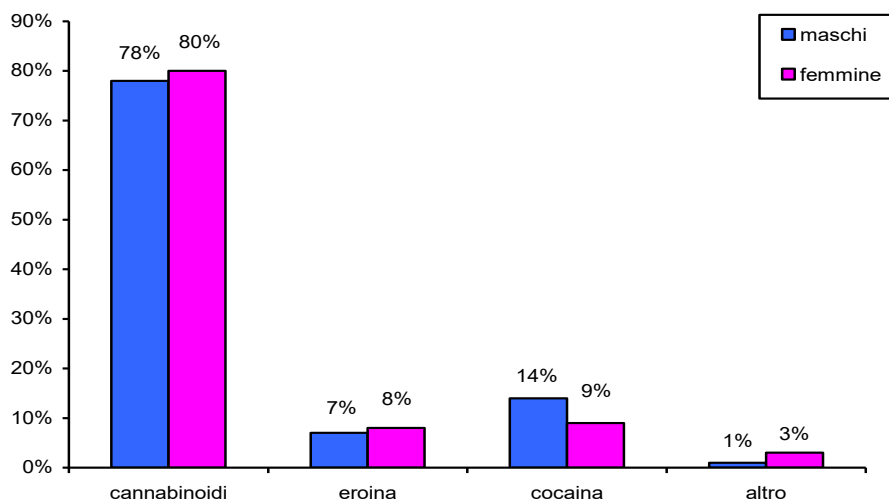
Tabella 3 – Totale Segnalazioni 2015 – Organo accertatore



Analizziamo adesso alcune caratteristiche delle persone segnalate al NOT nel corso dell'anno in esame.

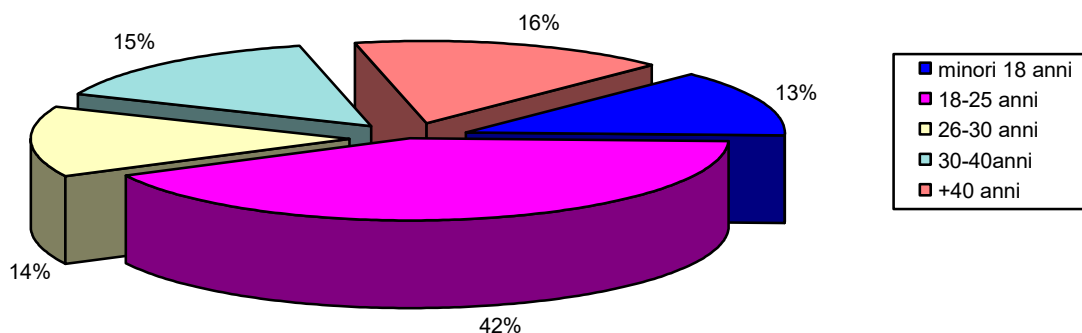
Il primo dato rilevato è quello relativo al sex: il 92% delle persone segnalate risulta essere di sesso maschile e questa percentuale è rimasta pressoché invariata nel corso degli anni. In merito al tipo di sostanza detenuta si evidenzia che, entrambi i generi, consumano prevalentemente cannabinoidi e cocaina.

Tabella 4 – Segnalazioni 2015 - Sesso



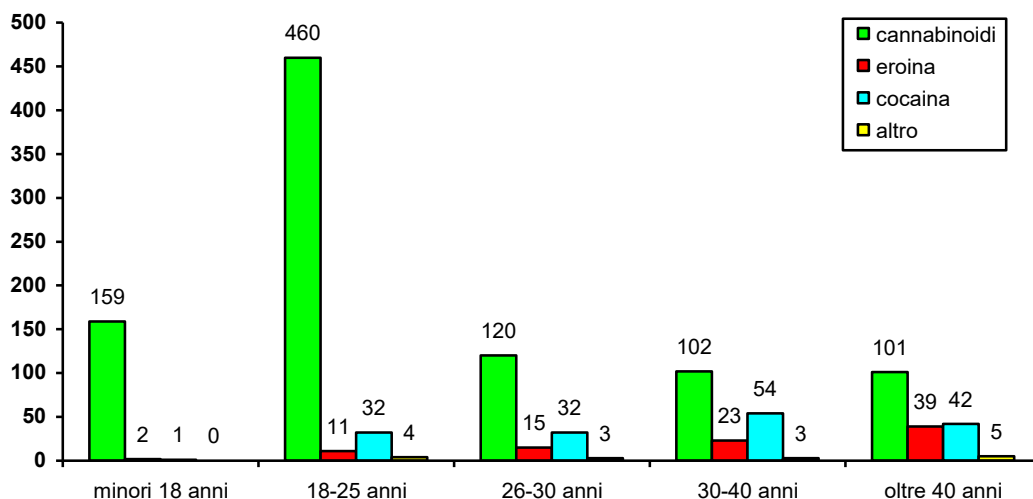
Un altro importante elemento di valutazione del fenomeno è quello relativo all'età: la maggior parte (42%) delle persone segnalate risulta avere un'età compresa tra i 18 e i 25 anni, mentre le altre fasce di età sono pressoché equamente rappresentate.

Tabella 5 - Segnalazioni 2015 - Fasce d'età



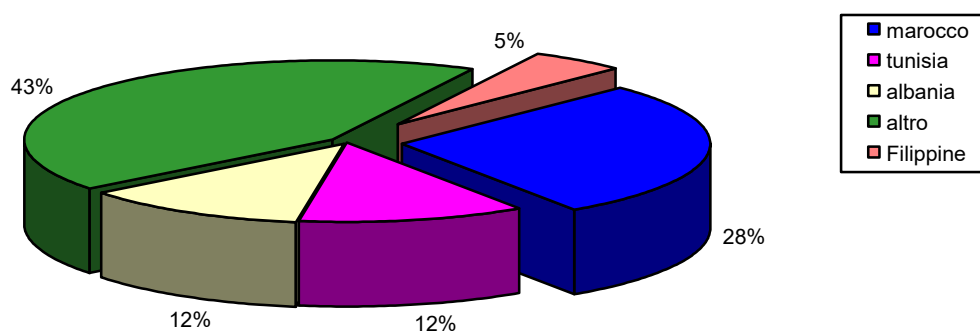
Come evidenziato nella tabella successiva, i giovani detengono prevalentemente le c.d. “sostanze leggere”, mentre le c.d. “sostanze pesanti” sono detenute principalmente dagli ultra trentenni.

Tabella 5 a - Fasce d'età divise per sostanze



Analizziamo, infine, il dato relativo alla nazionalità: 203 persone (17%) risultano essere cittadini extracomunitari provenienti soprattutto dal Marocco (28%), dall'Albania (12%), dalla Tunisia (12%) e Filippine (5%); la categoria “altro” è ampiamente rappresentata (43%) in quanto vi rientrano molti paesi (Cina, Egitto, Repubblica Dominicana, Senegal, Sri Lanka, ecc) che hanno solo qualche segnalato. Occorre evidenziare che nel corso del 2015 si è verificato un progressivo aumento del numero totale dei cittadini extracomunitari segnalati.

Tabella 6 - Segnalazioni 2015 – Cittadini stranieri



Anche nel caso dei cittadini extracomunitari, le sostanze maggiormente detenute risultano essere i cannabinoidi (78%), seguiti dalla cocaina (12%), dall'eroina (6%) e dalle altre sostanze (4%).

Osserviamo adesso l'attività svolta dal Nucleo Operativo Tossicodipendenze della Prefettura di Firenze. Nel corso del 2015 si sono presentate al colloquio con le assistenti sociali 751 persone, di cui 620 consumatori di hashish e marijuana, 25 di eroina, 98 di cocaina e 8 di altre sostanze.

Relativamente ai provvedimenti adottati, il procedimento è stato definito con l'invito formale a non fare più uso di sostanze stupefacenti nei confronti delle 481 persone segnalate per la prima volta per detenzione di sostanze cd "leggere".

Nei confronti di 180 persone, segnalate per detenzione di altre sostanze o per tutte le successive segnalazioni, e che hanno effettuato un programma terapeutico presso il Sert competente, è stata disposta l'archiviazione del procedimento, in base al protocollo stipulato con la ASL 10 di Firenze.

Il procedimento si è, invece, concluso con l'applicazione della sanzione amministrativa, comportante la sospensione della patente, del passaporto e del porto d'armi per un periodo da un mese a un anno, nei confronti di 302 persone che non hanno svolto alcun percorso terapeutico o che non si sono presentate al colloquio con le assistenti sociali.

Inoltre, in base al comma 3 dell'art.75, le forze dell'ordine hanno eseguito il ritiro immediato della patente di guida nei confronti di 92 persone che, al momento dell'accertamento, avevano anche la disponibilità di un veicolo.

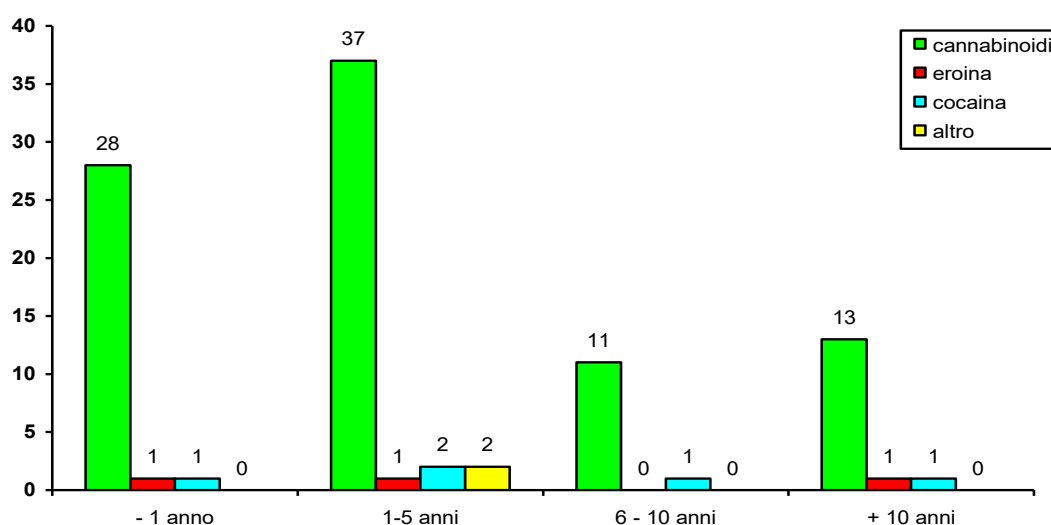
Tabella 7 – Esiti procedimenti 2015

	cannabinoidi	eroina	cocaina	altro	totale
presentati	620	25	98	8	751
inviti formali	481				481
archiviazioni	93	12	71	4	180
sanzioni	181	50	62	9	302
sanz. acc.	60	7	24	1	92

Nel corso dell'anno in esame, sono state analizzate anche le seconde segnalazioni, giunte dopo che il primo procedimento si era concluso con l'invito formale a non fare più uso di sostanze stupefacenti; tali recidive sono state 99, pari all'8% del totale delle segnalazioni pervenute nel corso del 2015.

Nella tabella successiva sono riportati i dati relativi al periodo di tempo intercorso tra la prima e la seconda segnalazione, ed il tipo di sostanza detenuta nella seconda segnalazione.

Tabella 8 – Seconde segnalazioni divise per sostanze



Possiamo, pertanto, evidenziare che le persone vengono ulteriormente segnalate prevalentemente nel periodo compreso tra 1 e 5 anni dall'invito formale, e nuovamente per detenzione di cannabinoidi.

Relativamente alle persone che si sono presentate al colloquio con le assistenti sociali, è stato inoltre possibile rilevare anche i dati riguardanti il titolo di studio e l'attività svolta.

Per quanto riguarda il titolo di studio notiamo che i detentori di sostanze stupefacenti possiedono prevalentemente (64%) il diploma di scuola media inferiore; non si evidenziano particolari differenze nella relazione tra il titolo di studio posseduto e il tipo di sostanza detenuta.

Tabella 9 - Segnalazioni 2015 - Titolo di studio

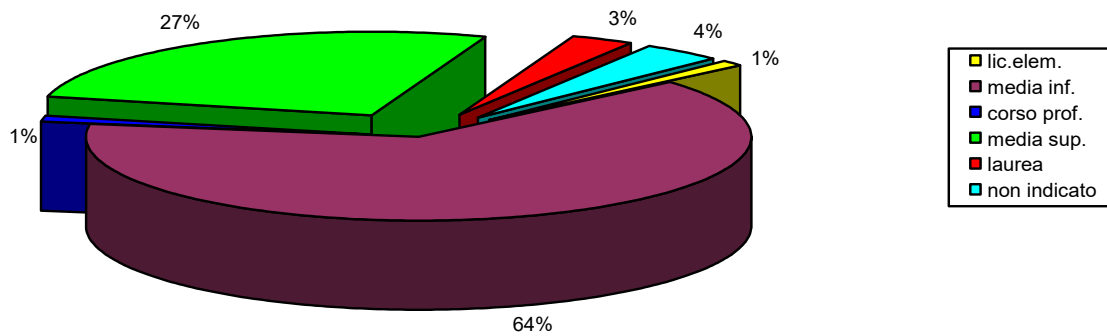
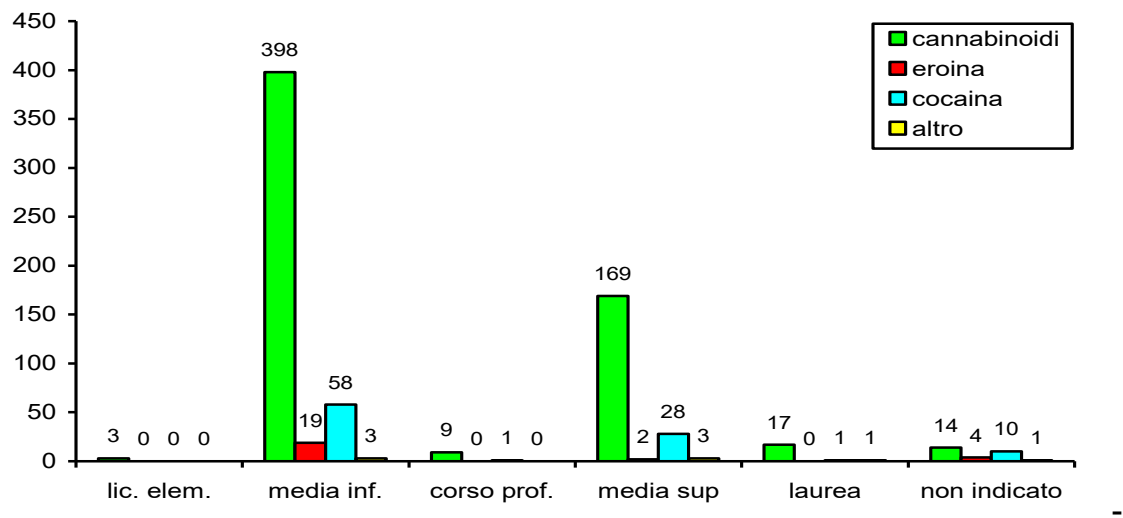
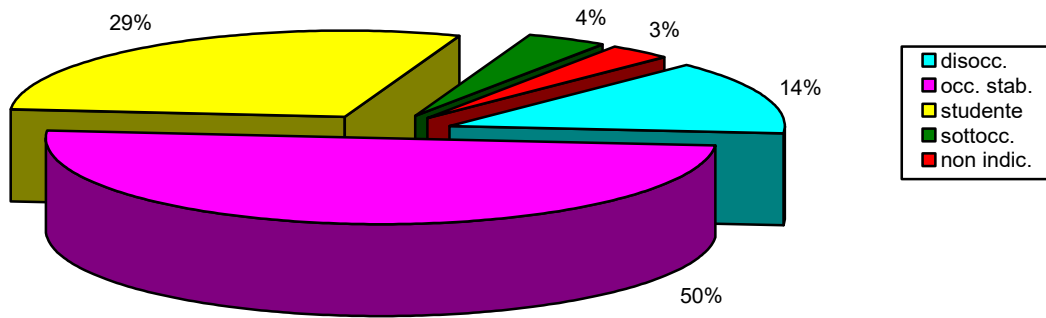


Tabella 9 a - Segnalazioni 2015 - Titolo di studio diviso per sostanze



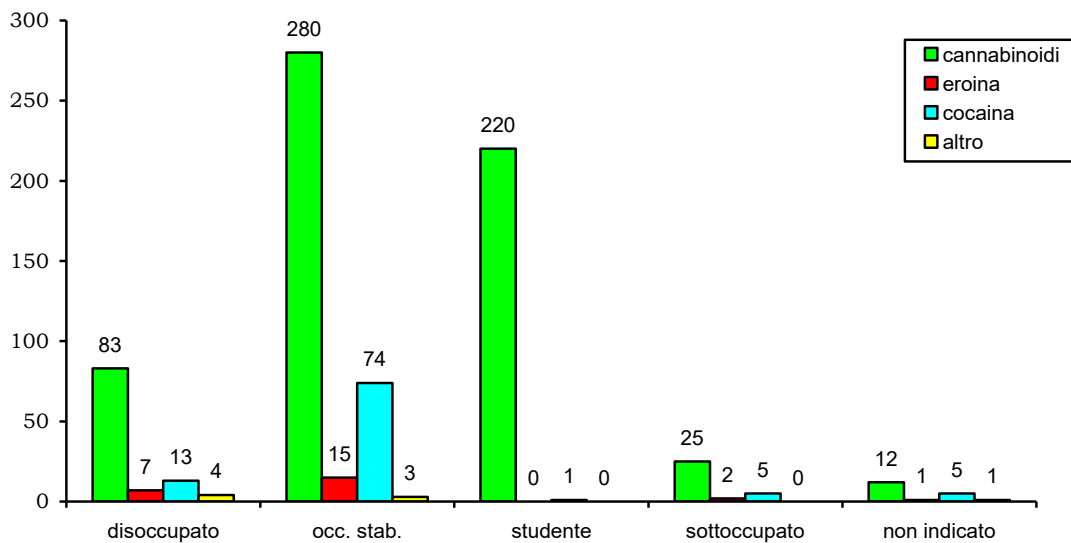
In merito all'attività svolta, si rileva che la maggior parte dei consumatori di sostanze stupefacenti risulta essere stabilmente impegnata in un'attività lavorativa (50%) o di studio (29%).

Tabella 10 – Segnalazioni 2015 - Occupazione



Anche in questo caso, non si evidenziano particolari differenze nella relazione tra l'attività svolta e il tipo di sostanza detenuta.

Tabella 10 a – Segnalazioni 2015 - Occupazione divisa per sostanze



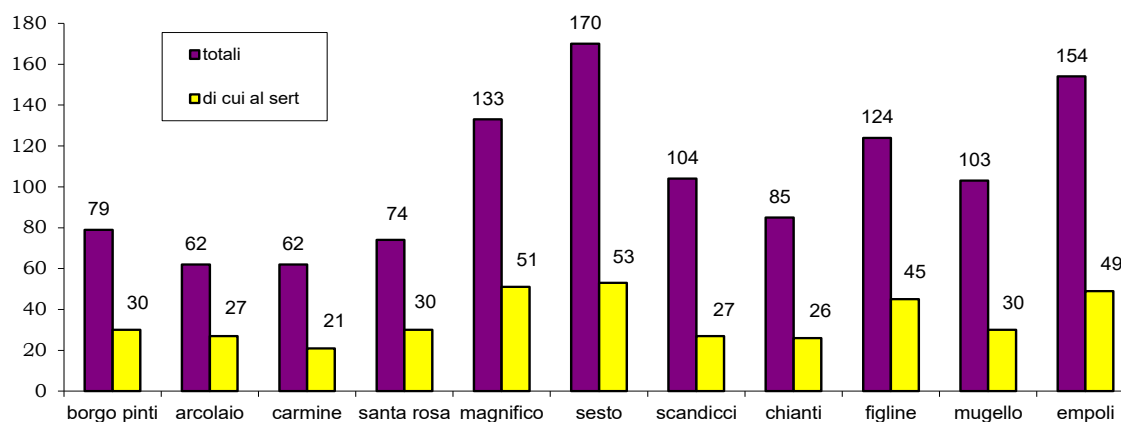
La seguente tabella rappresenta le persone segnalate nel corso del 2015, suddivise per sostanza e per Sert di appartenenza.

Tabella 11 - Segnalazioni 2015 divise per Sert e per sostanze

	cannabis	eroina	cocaina	altro	totale
Borgo Pinti	60	6	11	2	79
Arcoiaio	56	9	10	4	62
Carmine	53	2	7	0	62
Santa Rosa	53	10	10	1	74
Magnifico	95	14	21	3	133
Sesto	135	6	27	2	170
Scandicci	80	2	22	0	104
Chianti	74	4	7	0	85
Figline	90	17	17	0	124
Mugello	92	3	8	0	103
Empoli	121	14	16	3	154
sfd	35	4	5	0	44
Totale	944	91	161	15	1211

Nel grafico sottostante è riportato il numero totale delle segnalazioni giunte al N.O.T. (1211), rapportato al numero delle segnalazioni effettuate ai Sert (389) ai sensi dell'art.121 del D.P.R.309/90. La differenza tra i due valori rappresenta le persone non segnalate al Sert in quanto, nel corso del colloquio in prefettura, sono state invitate formalmente a non fare più uso di sostanze stupefacenti.

Tabella 12 – Segnalazioni al Sert 2015 -



ULTERIORI ATTIVITA' DEL NUCLEO OPERATIVO TOSSICODIPENDENZE

Nel corso dell'anno in esame, oltre allo svolgimento dei compiti previsti dal procedimento ex art. 75, le Assistenti Sociali del NOT hanno realizzato le seguenti iniziative:

- ***“Chiedi al NOT”***

Dal 2008 l'Ufficio ha attivato, sul sito della Prefettura www.prefettura.it/firenze, il link “CHIEDI AL NOT”. Accedendo a questo link si possono fare domande in forma anonima sul procedimento ex art. 75 D.P.R. 309/90, alle quali le Assistenti Sociali forniscono una risposta che poi viene pubblicata sul sito stesso; è inoltre possibile consultare i quesiti più ricorrenti nella sezione dedicata alle FAQ. Dal 2008 al 2015 sono pervenuti 665 quesiti.

- ***Sostanze.info***

Nel corso del 2015 è proseguita la collaborazione con il sito www.sostanze.info del Comune di Firenze; l'ufficio NOT ha, pertanto, risposto a 830 quesiti ed effettuato 41 chat con utenti che hanno posto domande in merito al procedimento ex art. 75.

- ***Progetto “Leggi e leggende sull'uso di sostanze stupefacenti”***

Il NOT, in collaborazione con il Nucleo Operativo dei Carabinieri di Firenze e il Laboratorio Analisi Sostanze Stupefacenti dei Carabinieri, ha realizzato il citato progetto, finalizzato ad informare le classi quarte e quinte delle scuole medie superiori, sulle varie fasi dell'iter previsto dall'art. 75, dal momento dell'accertamento, all'analisi di laboratorio della sostanza sequestrata, fino allo svolgimento del relativo procedimento in Prefettura.

Il progetto è stato realizzato in 32 classi di 7 istituti scolastici del territorio provinciale fiorentino, per un totale di circa 740 ragazzi. Gli incontri effettuati in ciascuna classe hanno avuto la durata di 2 ore, e sono stati tenuti da un'assistente sociale del NOT, da un operatore del Laboratorio di Analisi e da un rappresentante dei Carabinieri. Gli interventi si sono svolti in maniera interattiva utilizzando anche strumenti informatici in modo da stimolare il coinvolgimento e la partecipazione diretta degli studenti.

- **Progetto “Prevenzione delle dipendenze negli istituti scolastici”**

Dallo scorso dicembre le Assistenti Sociali del NOT sono state coinvolte dal Dirigente del Comitato “Scuola Sicura Insieme” di questa Prefettura, nell’elaborazione di un progetto da realizzare in via sperimentale in quattro istituti superiori fiorentini, in collaborazione con i rappresentanti di tutte le Forze dell’Ordine della provincia e del Dipartimento Dipendenze della ASL di Firenze. Tale progetto porterà alla realizzazione di un percorso di formazione rivolto agli insegnanti delle scuole individuate, finalizzato a fornire loro degli strumenti, sia teorici che pratici, per meglio individuare ed affrontare il problema del disagio giovanile e dell’uso di sostanze stupefacenti che talvolta ne consegue.

Firenze, 18 marzo 2016

Funzionario Assistente Sociale
D.ssa C. Marzocchini

Funzionario Assistente Sociale
D.ssa E. Masini

Funzionario Assistente Sociale
D.ssa A. Righini

Il Dirigente dell’Area
D.ssa V. Messere