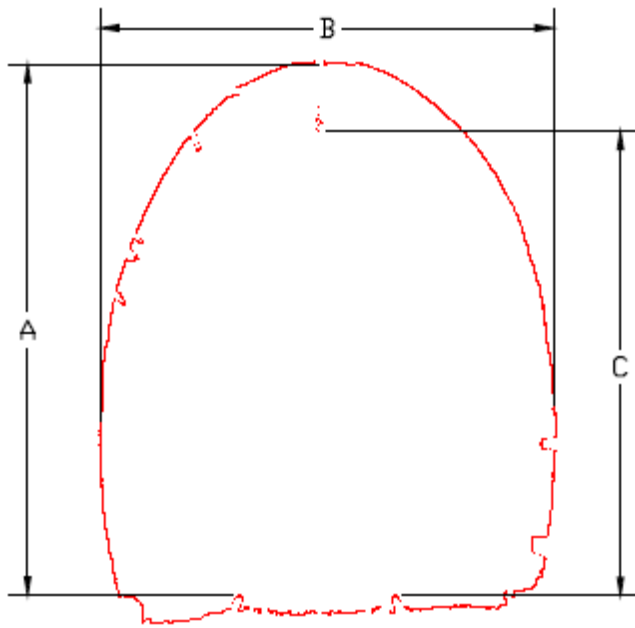


ALLEGATO 1




A (misura dal piano ferro binario in galleria) = 5,20 m

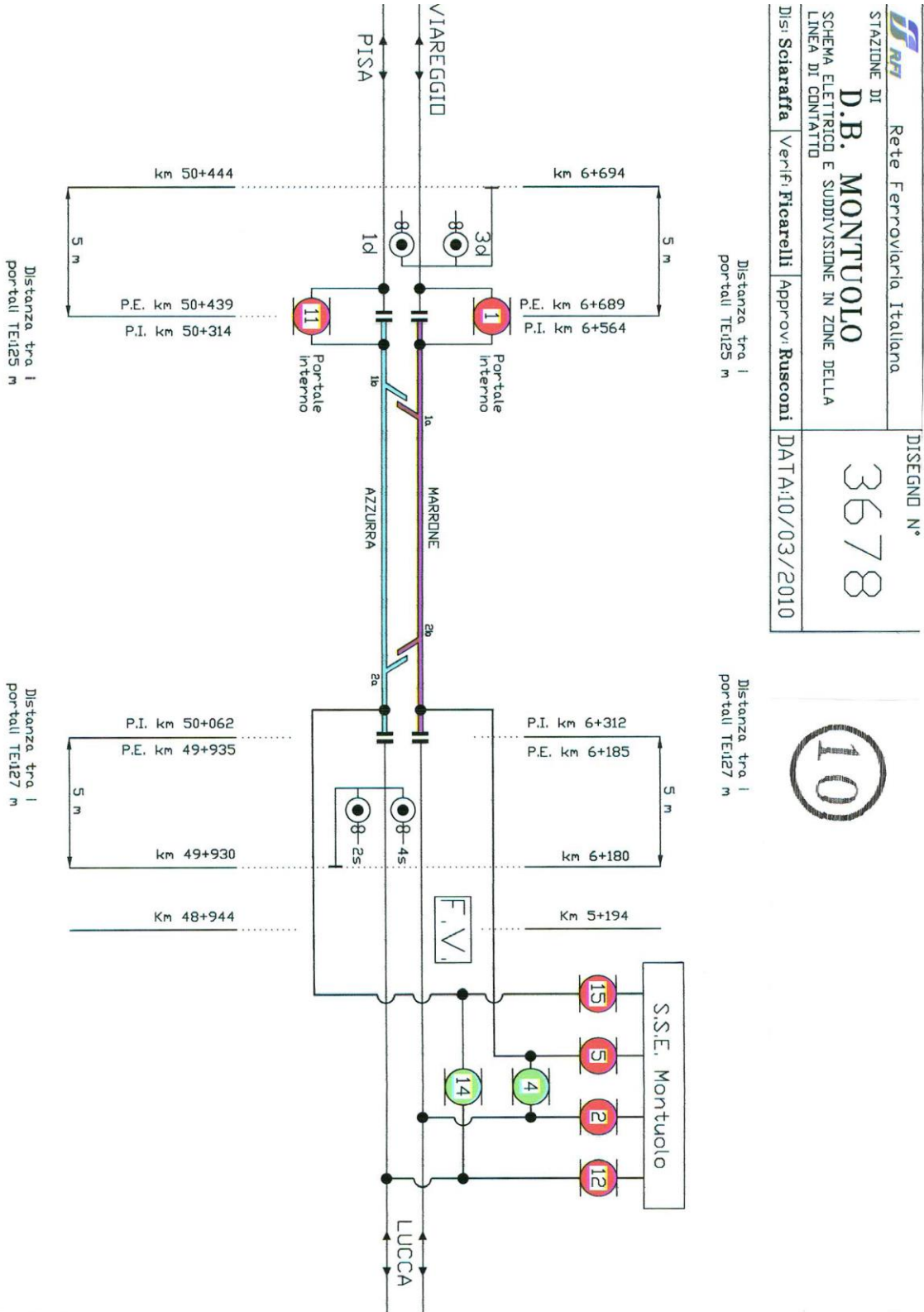
B (distanza fra pareti piedritti galleria) = 4,45 m


C (altezza linea di contatto dal piano ferro binario in galleria) = 4,55 m

N.B. le misure sono indicative e avere contenute variazioni da sezione a sezione

ALLEGATO 1





 Rete Ferroviaria Italiana		DISEGNO N° <h1 style="font-size: 2em;">3464</h1>
STAZIONE DI <h2 style="text-align: center;">MASSAROSA</h2> SCHEMA ELETTRICO E SUDDIVISIONE IN ZONE DELLA LINEA DI CONTATTO		
Dis: Sciaraffa	Verif: Ficarelli	Approv: Rusconi
		DATA: 10/03/2010

