

## **CAMBIO POSTAZIONE DI LAVORO**

La funzione "**Cambio postazione di lavoro**" permette:

. di scaricare il certificato digitale, in corso di validità e già presente sulla postazione originale di lavoro, su una nuova postazione oppure per sanare eventuali problemi verificatisi durante lo scarico del certificato

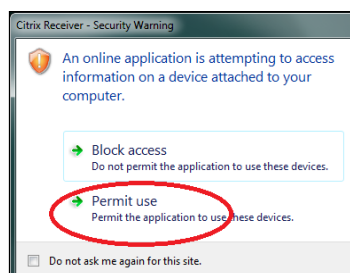
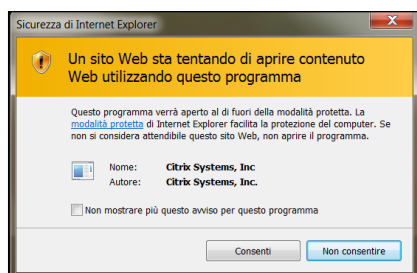
Collegarsi alla BDNA : <https://bdna.interno.gov.it>

Si presenterà la schermata con i tre bottoni

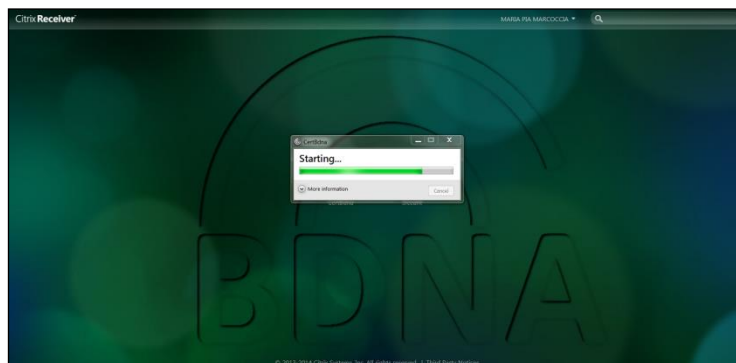
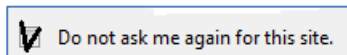
Cliccare sull'icona **CertBdna**



È possibile che vengano richieste autorizzazioni a procedere. Continuare con **consenti** o **permit**



Per evitare che questa finestra appaia di nuovo si può cliccare su



Attendere l'apertura della nuova finestra.

All'apertura della finestra di accesso digitare le proprie credenziali , ossia lo USERNAME e la PASSWORD APPLICATIVA



Viene proposto il menù delle funzioni.

Sono attive due funzioni:

- . Cambio Postazione di Lavoro
- . Cambio Password smart card

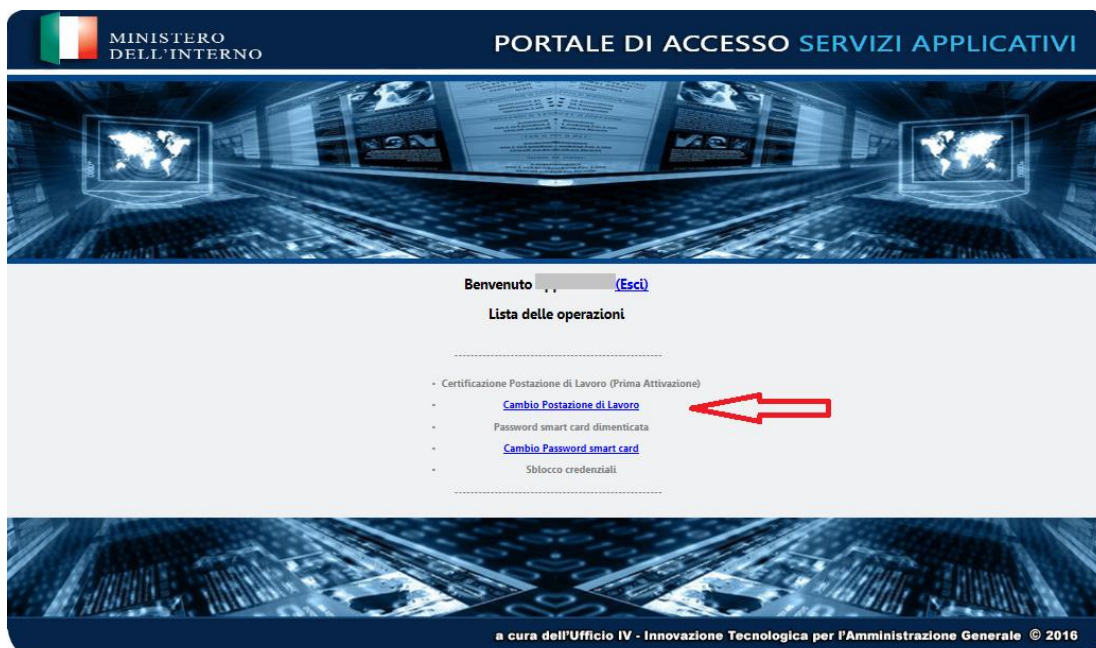
Per ovvi motivi di sicurezza sulla maschera è stato posto un avviso nel quale si prescrive di non registrare questa pagina nei preferiti.

**Rispettare l'indicazione!**

**Assicurarsi di avere a portata di mano il cellulare** il cui numero è stato fornito al momento dell'accreditamento in Prefettura.

Per la certificazione della postazione di lavoro sarà necessario interagire con il cellulare.

Selezionare quindi "Cambio Postazione di Lavoro"



Sul cellulare arriverà un sms contenente la OTP (One Time Password) cioè un codice numerico utilizzabile solo una volta che dovrà essere digitato, **entro 2 minuti dalla ricezione**, nella casella con l'indicazione "Inserisci la tua OTP"

A fianco della casella viene proposto di selezionare la funzione "Visualizza i caratteri". Selezionandola si può controllare quanto si sta digitando, altrimenti, deselegionandola, i caratteri digitati saranno criptati.

**Si ricorda che l'OTP viene inviata al numero di cellulare comunicato al momento dell'accreditamento.**

**Se non si riceve l'otp verificare che:**

- 1) si stia utilizzando il numero di cellulare corretto**
- 2) Il proprio cellulare abbia toni compatibili con i sistemi di identificazione (eventualmente provare a cambiare cellulare utilizzando la stessa SIM)**
- 3) Il proprio numero di cellulare sia abilitato alla chiamata ai numeri verdi**



Procedere quindi con la seguente maschera, selezionando la voce "Scarica il certificato" e **Invio**.

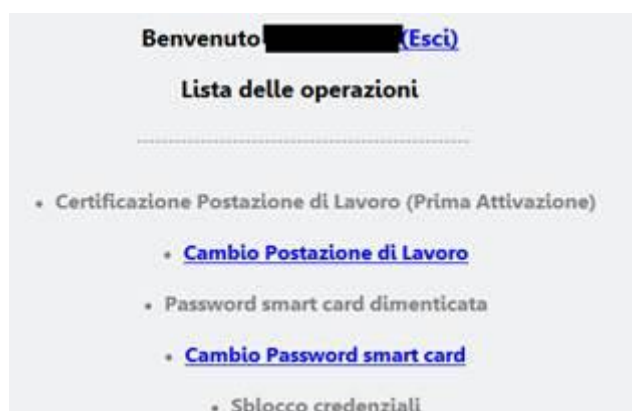


Il sistema comunica che il certificato è stato scaricato correttamente presentando la maschera che segue.




Selezionando la voce evidenziata in rosso (**home**) si potrà procedere con il login alla BDNA.

Tornando alla home, come indicato tornerà al menù della certificazione.



Cliccando su (Esci) apparirà una schermata di logoff e avrà terminato questa operazione.



Dovrà tornare sulla pagina [BDNA](#) e cliccare

A questo punto apparirà l'immagine del certificato scaricato e da qui si può continuare con la digitazione della password smart card, la chiamata al numero verde 800242314 per l'inserimento della OTP proposta ed entrare nella BDNA.