








Internazionale femminile memorial Michela Fanini

30/08/2024

TAPPA

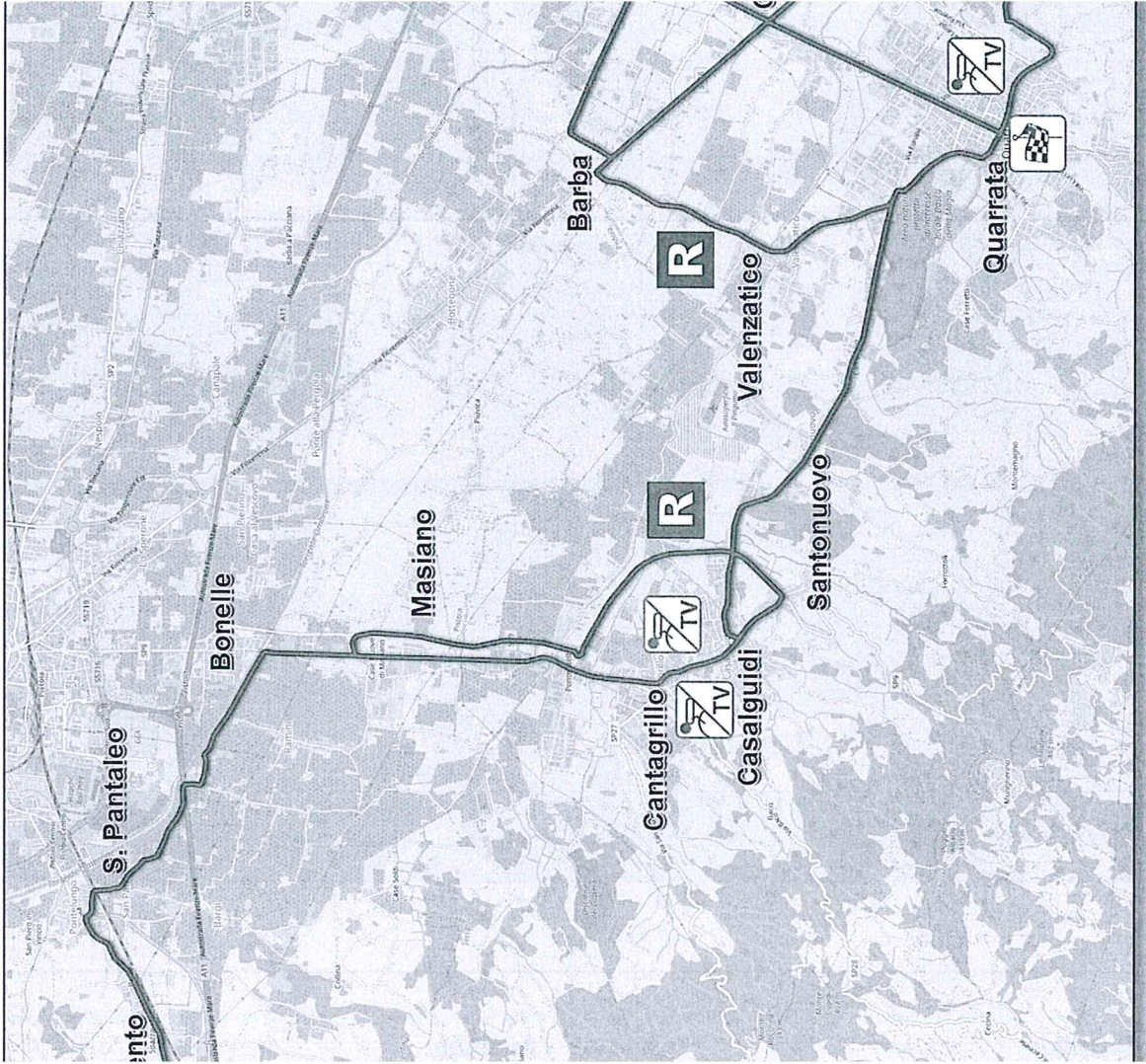
1



	48	PT	QUARRATA - PIAZZA RISORGIMENTO	0,00	0,00	110,15	13:00	13:00	13:00
	43	PT	QUARRATA - VIA DEL CANTONE	3,90	3,90	106,25	13:05	13:05	13:05
	37	PT	QUARRATA - SS 66 FIORENTINA	2,90	6,80	103,35	13:09	13:09	13:08
	39	PT	QUARRATA - VIA VECCHIA FIORENTINA II TRONCO	2,80	9,60	100,55	13:13	13:13	13:12
	43	PT	QUARRATA - CARTELLO CATENA	0,80	10,40	99,75	13:14	13:14	13:13
	54	PT	QUARRATA - CHIESINA DI SANTALLEMURA	2,20	12,60	97,55	13:18	13:17	13:16
	48	PT	QUARRATA - PIAZZA RISORGIMENTO FINE GIRO	1,00	13,60	96,55	13:19	13:18	13:17
	44	PT	QUARRATA - CARTELLO VALENZATICO	1,60	15,20	94,95	13:21	13:20	13:19
	41	PT	QUARRATA - VIA RICASOLI	2,80	18,00	92,15	13:25	13:24	13:23
	40	PT	QUARRATA - VIA CECCARELLI	1,40	19,40	90,75	13:27	13:26	13:25
	41	PT	QUARRATA - VIA IV NOVEMBRE	1,60	21,00	89,15	13:30	13:28	13:27
	40	PT	QUARRATA - VIA MONTALBANO	0,40	21,40	88,75	13:30	13:29	13:27
	48	PT	QUARRATA - PIAZZA RISORGIMENTO FINE 1° GIRO	2,40	23,80	86,35	13:34	13:32	13:31
	42	PT	QUARRATA - VIA IV NOVEMBRE	6,60	30,40	79,75	13:43	13:41	13:39
	48	PT	QUARRATA - PIAZZA RISORGIMENTO FINE 2° GIRO	3,60	34,00	76,15	13:48	13:46	13:44
	42	PT	QUARRATA - VIA IV NOVEMBRE	7,60	41,60	68,55	13:59	13:56	13:54
	48	PT	QUARRATA - PIAZZA RISORGIMENTO FINE 3° GIRO	2,60	44,20	65,95	14:03	14:00	13:57
	48	PT	QUARRATA - PIAZZA RISORGIMENTO FINE 4° GIRO	10,20	54,40	55,75	14:17	14:14	14:10
	58	PT	SERRAVALLE P.SE - VIA EUROPA	4,30	58,70	51,45	14:23	14:20	14:16
	54	PT	SERRAVALLE P.SE - CARTELLO CANTAGRILLO	2,00	60,70	49,45	14:26	14:22	14:19
	51	PT	SERRAVALLE P.SE - VIA PROV. MONTALBANO	3,70	64,40	45,75	14:32	14:27	14:24
	63	PT	SERRAVALLE P.SE - SP 9 FINE 1° GIRO	4,80	69,20	40,95	14:38	14:34	14:30
	54	PT	SERRAVALLE P.SE - MURALE BALLERINI	0,40	69,60	40,55	14:39	14:34	14:30
	63	PT	SERRAVALLE P.SE - SP 9 FINE 2° GIRO	8,60	78,20	31,95	14:51	14:46	14:42
	63	PT	SERRAVALLE P.SE - SP 9 FINE 3° GIRO	9,00	87,20	22,95	15:04	14:58	14:53
	50	PT	SERRAVALLE P.SE - VIA PROV. MONTALBANO	0,70	87,90	22,25	15:05	14:59	14:54
	48	PT	SERRAVALLE P.SE - CARTELLO PONTSTELLA	2,50	90,40	19,75	15:09	15:03	14:57
	63	PT	SERRAVALLE P.SE - SP 9 FINE 4° GIRO	5,80	96,20	13,95	15:17	15:11	15:05
	51	PT	PISTOIA - VIA BONELLINA	4,10	100,30	9,85	15:23	15:16	15:10
	58	PT	PISTOIA - VIA DE PARDI	1,70	102,00	8,15	15:25	15:19	15:13
	65	PT	PISTOIA - VIA DI BARGI	1,90	103,90	6,25	15:28	15:21	15:15
	69	PT	PISTOIA - VIA LUCCHESI	0,60	104,50	5,65	15:29	15:22	15:16
	75	PT	SERRAVALLE P.SE - CARTELLO STAZIONE MASOTTI	2,50	107,00	3,15	15:32	15:25	15:19

0,300	3,900	43		cartello BARBA via del Cantone
0,300	4,200	41		Stop a Dx SS66 Fiorentina direzione Firenze
1,600	5,800	40		Cartello OLMI SS66 Fiorentina
0,400	6,200	40		Semaforo dritto SS66 Fiorentina
0,600	6,800	37		Cartello CASINI SR66 Fiorentina
0,500	7,300	37		Rotatoria 2 uscita SS66 Fiorentina
0,300	7,600	37		Semaforo dritto su SR66 Pistoiese
0,600	8,200	39		Semaforo lampeggiante dritto su ponte torto SS66 Fiorentina
0,500	8,700	39		cartello fine CASINI inizio CATENA
0,900	9,600	39		Semaforo Dx via Vecchia Fiorentina Il tronco
0,200	9,800	41		Stop dritto via Vecchia Fiorentina Il tronco
0,200	10,000	41		Incrocio a Dx via Vecchia Fiorentina Il tronco
0,400	10,400	43		Cartello fine CATENA
0,900	11,300	44	attenzione	Restringimento della carreggiata
0,900	12,200	48		Cimitero di Quarrata via Vecchia Fiorentina Il tronco
0,400	12,600	54		cartello QUARRATA - chiesina di Santallemura
0,300	12,900	48		Rotatoria 2 uscita via V. Veneto
0,200	13,100	53	attenzione	Restringimento della carreggiata via V. Veneto
0,200	13,300	50		Stop dritto su via Veneto
0,300	13,600	48	fine giro lungo	Via Roma - piazza Risorgimento
0,100	13,700	48		Via Pistoia
0,100	13,800	48		Stop dritto su via Pistoia
0,500	14,300	53		cartello LA MAGIA via Vecchia Fiorentina I tronco
0,500	14,800	42		Rotatoria 3 uscita via Vecchia Fiorentina I tronco
0,400	15,200	44		Cartello VALENZATICO via Vecchia Fiorentina 1° tronco
2,200	17,400	44		Cartello FINE VALENZATICO via del Cantone
0,200	17,600	43		cartello BARBA via del Cantone
0,300	17,900	41		Stop a DX su SS66 Fiorentina
0,100	18,000	41		Incrocio a SX su via Ricasoli
0,500	18,500	39		Stop a DX su via Ceccarelli
0,100	18,600	40		Cartello fine BARBA via Ceccarelli
0,800	19,400	40		Cartello FERRUCCIA via Ceccarelli
0,800	20,200	42		Stop a DX su via IV Novembre
0,600	20,800	39		Cartello VIGNOLE via IV Novembre
0,200	21,000	41		Semaforo dritto via IV Novembre
0,200	21,200	42		Banca BCC Alta Toscana via IV Novembre
0,100	21,300	38		Cartello fine VIGNOLE via IV Novembre
0,100	21,400	40		Semaforo dritto via Montalbano
1,000	22,400	40		Semaforo lampeggiante dritto via Montalbano
0,100	22,500	43		Cartello QUARRATA via Montalbano

0,500	62,000	49		Rotatoria dritto via provinciale di Montalbano
1,400	63,400	48		Cartello fine PONTESTELLA via provinciale di Montalbano
1,000	64,400	51		Spartitraffico a DX traversa via provinciale di Montalbano
0,100	64,500	49		Rotatoria 1 uscita SP9 direz. CANTAGRILLO
2,300	66,800	43		Rotatoria 2 uscita SP9 direz. LAMPORECCHIO
1,800	68,600	52		Rotatoria 2 uscita SP9
0,600	69,200	63	fine 1° giro	Svolta a DX via provinciale di Montalbano (innesto stretto)
0,400	69,600	54	T.V. Michela	Conad effige Ballerini via provinciale di Montalbano
0,100	69,700	54		Cartello fine CASALGUIDI inizio CANTAGRILLO
0,800	70,500	50		Cartello fine CANTAGRILLO inizio PONTESTELLA via prov. Montalbano
0,500	71,000	49		Rotatoria dritto via provinciale di Montalbano
1,400	72,400	48		Cartello fine PONTESTELLA via provinciale di Montalbano
1,000	73,400	51		Spartitraffico a DX traversa via provinciale di Montalbano
0,100	73,500	49		Rotatoria 1 uscita SP9 direz. CANTAGRILLO
2,300	75,800	43		Rotatoria 2 uscita SP9 direz. LAMPORECCHIO
1,800	77,600	52		Rotatoria 2 uscita SP9
0,600	78,200	63	fine 2° giro	Svolta a DX via provinciale di Montalbano (innesto stretto)
0,400	78,600	54		Conad effige Ballerini via provinciale di Montalbano
0,100	78,700	54		Cartello fine CASALGUIDI inizio CANTAGRILLO
0,800	79,500	50		Cartello fine CANTAGRILLO inizio PONTESTELLA via prov. Montalbano
0,500	80,000	49		Rotatoria dritto via provinciale di Montalbano
1,400	81,400	48		Cartello fine PONTESTELLA via provinciale di Montalbano
1,000	82,400	51		Spartitraffico a DX traversa via provinciale di Montalbano
0,100	82,500	49		Rotatoria 1 uscita SP9 direz. CANTAGRILLO
2,300	84,800	43		Rotatoria 2 uscita SP9 direz. LAMPORECCHIO
1,800	86,600	52		Rotatoria 2 uscita SP9
0,600	87,200	63	fine 3° giro	Svolta a DX via provinciale di Montalbano (innesto stretto)
0,400	87,600	54		Conad effige Ballerini via provinciale di Montalbano
0,100	87,700	54		Cartello fine CASALGUIDI inizio CANTAGRILLO
0,200	87,900	50	T.V.	Circolo Casalguidi via provinciale di Montalbano
0,600	88,500	50		Cartello fine CANTAGRILLO inizio PONTESTELLA via prov. Montalbano
0,500	89,000	49		Rotatoria dritto via provinciale di Montalbano
1,400	90,400	48	fine rif.	Cartello fine PONTESTELLA via provinciale di Montalbano
1,000	91,400	51		Spartitraffico a DX traversa via provinciale di Montalbano
0,100	91,500	49		Rotatoria 1 uscita SP9 direz. CANTAGRILLO
2,300	93,800	43		Rotatoria 2 uscita SP9 direz. LAMPORECCHIO
1,800	95,600	52		Rotatoria 2 uscita SP9
0,600	96,200	63	fine 4° giro	Svolta a DX via provinciale di Montalbano (innesto stretto)
0,500	96,700	62		Incrocio con viale Europa dritto su via provinciale di Montalbano
1,400	98,300	52		Rotatoria 2 uscita via provinciale di Montalbano



S. Pantaleo

Bonelle

Masiano

Barba

Valenzatico

Santonuovo

Cantagrillo

Casalguidi

Quarrata

